

**ACTA NÚMERO CINCUENTA Y UNO, EN TAMUÍN, ESTADO DE SAN LUIS POTOSÍ, SIENDO LAS 13:20 TRECE HORAS CON VEINTE MINUTOS DEL DÍA 10 DIEZ, DEL MES DE MARZO, DEL AÑO 2023 DOS MIL VEINTITRES, CON FUNDAMENTO EN LOS ARTÍCULOS 115 DE LA CONSTITUCIÓN POLÍTICA DE LOS ESTADOS UNIDOS MEXICANOS, 21 Y 25 DE LA LEY ORGÁNICA DEL MUNICIPIO LIBRE DEL ESTADO DE SAN LUIS POTOSÍ, SE CONSTITUYERON PREVIA CITA EN EL PRIVADO DE LA PRESIDENCIA MUNICIPAL, LOS CC. INTEGRANTES DEL H. AYUNTAMIENTO 2021-2024, PARA CELEBRAR LA TRIGÉSIMA CUARTA SESIÓN ORDINARIA DE CABILDO, BAJO EL SIGUIENTE ORDEN DEL DÍA:**

- 1 LISTA DE ASISTENCIA.
  - 2 DECLARATORIA DEL QUÓRUM LEGAL.
  - 3 LECTURA DEL ACTA ANTERIOR
  - 4 ASUNTOS A TRATAR
- ANÁLISIS Y APROBACIÓN DE LA CUENTA PÚBLICA DEL EJERCICIO FISCAL DE 2022.
- 5 ASUNTOS GENERALES.
  - 6 CLAUSURA DE LA SESIÓN.



**PRIMER PUNTO: LISTA DE ASISTENCIA.**

EL LIC. ARTURO DÍAZ AGUIRRE, SECRETARIO DEL H. AYUNTAMIENTO, REALIZA EL PASE DE LISTA DE ASISTENCIA, ESTANDO PRESENTES LOS CC. ING. FRANCISCO JOEL LIMAS RIVERA, PRESIDENTE MUNICIPAL CONSTITUCIONAL, LIC. JUAN JOSÉ DEL ÁNGEL VELAZQUEZ, SÍNDICO MUNICIPAL, LIC. CAROLINA LARA MARTÍNEZ, REGIDORA DE MAYORÍA RELATIVA, C. ROSALBA SANTIAGO REYES, SEGUNDA REGIDORA DE REP. PROPORCIONAL, QUIM. PAOLA RAMÍREZ FLORES, CUARTA REGIDORA DE REP. PROPORCIONAL Y LA MAESTRA DIANA ALELI RODRÍGUEZ CASTRO, QUINTA REGIDORA DE REP. PROPORCIONAL.



**SEGUNDO PUNTO: DECLARATORIA DEL QUÓRUM LEGAL.**

EL LIC. ARTURO DÍAZ AGUIRRE, SECRETARIO DEL H. AYUNTAMIENTO, DESPUÉS DE HABER REALIZADO EL PASE DE LISTA, INFORMA AL ING. FRANCISCO JOEL LIMAS RIVERA, PRESIDENTE MUNICIPAL CONSTITUCIONAL, QUE SE CUENTA CON LA PRESENCIA DE SEIS INTEGRANTES DE LOS OCHO QUE CONFORMAN EL H. CABILDO. JUSTIFICÁNDOSE LA INASISTENCIA DE LA MAESTRA MARICELA CERVANTES SALAZAR, PRIMERA REGIDORA DE REP. PROPORCIONAL Y DE LA DRA. BEATRIZ AURORA MENDEZ VALLE, TERCERA REGIDORA DE REP. PROPORCIONAL.



**TERCER PUNTO: LECTURA DEL ACTA ANTERIOR.**

TOMA LA PALABRA EL LIC. ARTURO DÍAZ AGUIRRE, SECRETARIO DEL H. AYUNTAMIENTO, PARA DAR LECTURA DEL ACTA ANTERIOR, SIENDO APROBADA POR UNANIMIDAD DE VOTOS, SIENDO SEIS VOTOS A FAVOR POR PARTE DE LOS CC. ING. FRANCISCO JOEL LIMAS RIVERA, PRESIDENTE MUNICIPAL CONSTITUCIONAL, LIC. JUAN JOSÉ DEL ÁNGEL VELAZQUEZ, SÍNDICO MUNICIPAL, LIC. CAROLINA LARA MARTÍNEZ, REGIDORA DE MAYORÍA



RELATIVA, C. ROSALBA SANTIAGO REYES, SEGUNDA REGIDORA DE REP. PROPORCIONAL, QUIM. PAOLA RAMIREZ FLORES, CUARTA REGIDORA DE REP. PROPORCIONAL Y LA MAESTRA DIANA ALELÍ RODRÍGUEZ CASTRO, QUINTA REGIDORA DE REP. PROPORCIONAL.

**CUARTO PUNTO:** ANÁLISIS Y APROBACIÓN DE LA CUENTA PÚBLICA DEL EJERCICIO FISCAL DE 2022.

ACTO SEGUIDO EL SECRETARIO DEL AYUNTAMIENTO LIC. ARTURO DÍAZ AGUIRRE SOLICITA AUTORIZACIÓN PARA EL INGRESO A ESTA SESIÓN AL LAE. EDWIGES LOPEZ LEDEZMA, TESORERO MUNICIPAL PARA PRESENTAR Y EN SU CASO LA APROBACIÓN DE LA CUENTA PÚBLICA DEL EJERCICIO FISCAL DEL AÑO DOS MIL VEINTIDOS Y MODIFICACIONES CORRESPONDIENTES DE LOS PRESUPUESTOS DE INGRESOS Y EGRESOS DEL EJERCICIO FISCAL DOS MIL VEINTIDOS, DANDO LECTURA AL ESTADO DE ACTIVIDADES DE LA CUENTA PÚBLICA EN TODAS Y CADA UNA DE SUS PARTES, ACTO SEGUIDO SE ENTRA A SU ANÁLISIS Y DISCUSIÓN, ENSEGUIDA SE APROBÓ POR MAYORÍA CON CINCO VOTOS A FAVOR POR PARTE DE LOS CC. ING. FRANCISCO JOEL LIMAS RIVERA, PRESIDENTE MUNICIPAL CONSTITUCIONAL, LIC. JUAN JOSÉ DEL ÁNGEL VELAZQUEZ, SINDICO MUNICIPAL LIC. CAROLINA LARA MARTÍNEZ, REGIDORA DE MAYORÍA RELATIVA, C. ROSALBA SANTIAGO REYES, SEGUNDA REGIDORA DE REP. PROPORCIONAL, Y QUIM. PAOLA RAMÍREZ FLORES, CUARTA REGIDORA DE REP. PROPORCIONAL, Y UNO EN CONTRA SIENDO LA MAESTRA DIANA ALELÍ RODRÍGUEZ CASTRO, QUINTA REGIDORA DE REP. PROPORCIONAL POR FALTA DE INFORMACIÓN EN TIEMPO Y FORMA PARA SER ANALIZADA, COMO LO REFIERE EL ARTÍCULO 74 EN SU FRACCIÓN IV, DE LAS OBLIGACIONES DE LOS REGIDORES. VIGILAR LOS RAMOS DE LA ADMINISTRACIÓN MUNICIPAL QUE LES CORRESPONDAN PARA LO CUAL CONTARAN CON LA INFORMACIÓN SUFICIENTE Y EXPEDITA DE LAS DEPENDENCIAS MUNICIPALES, INFORMANDO PERIÓDICAMENTE DE ELLO AL CABILDO.

**QUINTO PUNTO:** ASUNTOS GENERALES.

TOMA LA PALABRA EL ING. FRANCISCO JOEL LIMAS RIVERA, PRESIDENTE MUNICIPAL CONSTITUCIONAL, PARA PRESENTAR INFORMACIÓN REFERENTE AL TEMA DE SEGURIDAD QUE PREVALECE EN EL MUNICIPIO DANDO INFORMACIÓN PORMENORIZADA AL H. CABILDO.

TOMA LA PALABRA LA QUÍMICA PAOLA RAMÍREZ FLORES, CUARTA REGIDORA DE REP. PROPORCIONAL, PARA COMENTAR SOBRE LOS AIRES ACONDICIONADOS QUE HACEN FALTA EN LA CASA DE LA CULTURA DE LO CUAL YA TRAJERON EL ESCRITO DE SOLICITUD DE LOS MISMOS, ASÍ MISMO SOLICITA SEA CONSIDERADO AL MAESTRO DE TAEKWONDO, EN LA NÓMINA MUNICIPAL DANDO RESPUESTA EL PRESIDENTE MUNICIPAL QUE YA SE ESTÁ ATENDIENDO LA SOLICITUD DE LOS AIRES ACONDICIONADOS Y DEL MAESTRO LO VERA CON EL TESORERO MUNICIPAL.

**SEXTO PUNTO: CLAUSURA DE LA SESIÓN.**


DESAHOGADOS TODOS LOS PUNTOS DEL ORDEN DEL DÍA, EL LIC. ARTURO DÍAZ AGUIRRE, SECRETARIO DEL H. AYUNTAMIENTO, DA POR TERMINADA LA SESIÓN ORDINARIA DE CABILDO, SIENDO LAS 14:19 CATORCE HORAS CON DIECINUEVE MINUTOS DEL DÍA Y LA FECHA SEÑALADA AL INICIO DE LA PRESENTE. --

DAMOS FE

-----

-----

  
LIC. JUAN JOSÉ DEL ÁNGEL VELÁZQUEZ  
SÍNDICO MUNICIPAL

  
ING. FRANCISCO JOEL LLAMAS RIVERA  
PRESIDENTE MUNICIPAL  
CONSTITUCIONAL

  
LIC. CAROLINA-LARA MARTINEZ  
REGIDORA DE MAYORÍA RELATIVA

  
PROFA. MARICELA CERVANTES SALAZAR  
PRIMERA REGIDORA DE REP. PROPORCIONAL

  
C. ROSALBA SANTIAGO-RÉYES  
SEGUNDA REGIDORA DE REP. PROPORCIONAL

  
DRA. BEATRIZ AURORA MENDEZ VALLE  
TERCERA REGIDORA DE REP. PROPORCIONAL

  
QUIM. PAOLA RAMIREZ FLORES  
CUARTA REGIDORA DE REP. PROPORCIONAL

  
MAESTRA DIANA ALELI RODRÍGUEZ CASTRO  
QUINTA REGIDORA DE REP. PROPORCIONAL

  
LIC. ARTURO DÍAZ AGUIRRE  
SECRETARIO GENERAL

56

ACTIVO	Concepto	2022	2021	
ACTIVO CIRCULANTE	Efectivo y Equivalentes	13,063,787	3,213,750	
	Derivados a Recibir Efectivo o Equivalentes	3,407,497	2,762,465	
	Derivados a Recibir Bienes o Servicios	652,543	802,543	
	Inventarios	0	0	
	Amortables	0	0	
	Exposición por Política e Selección de Activos Circulantes	0	0	
	Otros Activos Circulantes	0	0	
	Total de Activos Circulantes	17,124,827	7,147,611	
	ACTIVO NO CIRCULANTE	Inversiones Financieras a Largo Plazo	0	0
		Derivados a Recibir Efectivo o Equivalentes a Largo Plazo	20,024,455	28,202,455
Bienes Inmuebles, Infraestructura y Construcciones en Proceso		29,788,599	29,788,599	
Bienes Muebles		10,287,015	8,659,288	
Activos Intangibles		347,630	347,630	
Depreciación, Deterioro y Amortización Acumulada de Bienes		-3,967,432	-3,997,432	
Activos Diferidos		0	0	
Exposición por Política e Selección de Activos no Circulantes		0	0	
Otros Activos no Circulantes		0	0	
Total de Activos No Circulantes		63,298,457	61,680,839	
Total de Activos		80,423,284	68,828,450	
PASIVO	Pasivo Circulante	38,526,822	29,123,003	
	Cuentas por Pagar a Corto Plazo	2,002,163	69,360	
	Documentos por Pagar a Corto Plazo	0	0	
	Títulos y Valores a Corto Plazo	0	0	
	Pasivos Diferidos a Corto Plazo	0	0	
	Pasivos Diferidos a Largo Plazo	0	0	
	Fondos y Bienes de Tercecos en Carácter de Administración a Corto Plazo	29,900	0	
	Fondos a Corto Plazo	0	0	
	Fondos a Largo Plazo	0	0	
	Total de Pasivos Circulantes	41,581,765	29,212,423	
Pasivo No Circulante	0	0		
Cuentas por Pagar a Largo Plazo	2,388,003	2,388,883		
Documentos por Pagar a Largo Plazo	23,173,907	24,902,680		
Deuda Financiera a Largo Plazo	31,497,890	34,902,680		
Pasivos Diferidos a Largo Plazo	0	0		
Fondos y Bienes de Tercecos en Carácter de Administración a Largo Plazo	0	0		
Fondos a Largo Plazo	0	0		
Total de Pasivos No Circulantes	57,073,480	60,478,480		
Total del Pasivo		98,655,245	90,690,903	
HACIENDA PÚBLICA/PATRIMONIO		98,655,245	90,690,903	
Hacienda Pública/Patrimonio Generado		19,764,817	23,227,152	
Resultados del Ejercicio (Anexo/Declaración)		3,262,345	-6,272,626	
Resultados de Ejercicios Anteriores		-13,271,141	-6,999,313	
Reservas		0	0	
Reservas de Ejercicios Anteriores		0	0	
Recibidos de Ejercicios Anteriores		-9,756,021	-9,756,021	
Exceso o Insuficiencia en la Actualización de la Hacienda Pública/Patrimonio		0	0	
Resultado por Posición Monetaria		0	0	
Resultado por Posición de Activos no Monetarios		0	0	
Total Hacienda Pública/Patrimonio		-17,990,907	-20,999,999	
Total del Pasivo y Hacienda Pública/Patrimonio		80,639,338	69,690,903	

Este perfil de activos y pasivos se elaboró a partir de los Estados Financieros y sus notas, así como de los datos de conciliación de errores y con responsabilidad de emisor.



**PRESIDENCIA MUNICIPAL**

ING. FRANCISCO JOEL LIMAS RIVERA  
PRESIDENTE MUNICIPAL CONSTITUCIONA

LIC. RAUL LIMAS PHEZ  
CONTRALOR INTERNO

L. E. EDWIN GARCÍA GÓNEZ LEDEZMA  
TESORERO MUNICIPAL

LIC. JUAN JOSÉ DEL ANGELO VELAZQUEZ  
SINDICO MUNICIPAL

*(Handwritten signatures and notes)*

Categoría	2022	2021
<b>INGRESOS Y OTROS BENEFICIOS</b>		
Ingresos de Casafin	13,250,330	9,234,904
Inmuebles	0,020,669	4,660,031
Cuentas y Asociaciones de Regimen Social	0	0
Cuentas de Ahorros de Pequeños	0	0
Demerita	4,877,653	4,562,705
Productos	773,662	16,159
Aprobaciones	1,040,317	66,036
Ingresos por venta de Bienes y Prestación de Servicios	0	0
Participaciones, Aportaciones, Convenios, Incentivos Derivados de la Colaboración Fiscal, Fondos Creditos de Aportaciones, Transferencias, Asignaciones, Subsidios y Subvenciones, y Fiancieras y Jubilaciones	141,984,127	132,865,754
Subvenciones, Incentivos, Convenios, Incentivos Derivados de la Colaboración Fiscal y Fondos Distintos de Aportaciones	141,984,127	132,865,754
Tributaciones, Aportaciones, Subsidios y Rendimientos, y Derivados de ellas	0	0
Otros Ingresos y Beneficios	0	24,370
Ingresos por intereses	0	24,000
Ingresos por venta de Inmuebles	0	0
Comisión del Fideicomiso de Expropiaciones por Pérdida o Destrucción de Bienes	0	0
Destrucción del Estado de Propiedades	0	0
Otros Ingresos y Beneficios	0	1,258
<b>Total de Ingresos y Otros Beneficios</b>	<b>155,505,467</b>	<b>147,039,868</b>
<b>GASTOS Y OTRAS PERDIDAS</b>		
Gastos de Función Interna	77,251,412	83,069,013
Servicios Fiscales	59,273,689	39,945,777
Servicios Generales	14,546,414	7,080,262
Servicios y Suministros	24,400,508	16,296,343
Transferencias, Asignaciones, Subsidios y Otras Ayudas	13,837,673	17,415,105
Transferencias a Entidades Federales, Municipales y Creditos Acreditados	4,210,560	3,371,265
Ayudas Sociales	0	0
Pensiones y Jubilaciones	664,832	0
Transferencias a Fideicomisos, Mandatos y Creditos Acreditados	8,097,831	6,747,271
Transferencias a la Seguridad Social	0	8,896,819
Donativos	0	0
Transferencias al Externo	0	0
Participaciones y Aportaciones	0	0
Participaciones	0	0
Aportaciones	0	0
Convenios	0	0
Intereses, Comisiones y Otros Gastos de la Deuda Pública	5,107,432	4,300,774
Intereses de la Deuda Pública	3,207,610	2,438,827
Comisiones de la Deuda Pública	348	0
Gastos de la Deuda Pública	1,551,474	1,281,805
Costo por Contratos	0	640,000
Apoyos Financieros	0	0
Otros Gastos y Pérdidas Extraordinarias	0	0
Exoneraciones, Imprecisiones, Omitidos, Oportunos y Omitidos	0	0
Provisión	0	0
Comisión de Inventario	0	0
Aumento por resultado de liquidación de Obligaciones	0	0
Aumento por resultado de Provisión	0	0
Otros Gastos	0	0
Inversión Pública	55,070,656	56,617,325
Inversión en Bienes de Capital	55,070,656	56,617,325
Total de Gastos y Otras Pérdidas	152,244,113	144,169,827
<b>Resultados del Ejercicio (Ahorro/Exceso)</b>	<b>3,261,354</b>	<b>2,870,041</b>

Esta protesta de certeza y veracidad se extiende por los Estados Financieros y sus anexos, en el marco de la Ley de Responsabilidad Gubernamental y sus reformas.



ING. FRANCISCO DEL ROSARIO RIVERA  
PRESIDENTE MUNICIPAL CONSTIUCO, OMAI

LIC. RAUL LLANAS PEREZ  
CONTADOR INTERNO

LIC. F. EDUARDO GÓMEZ LEBEZMA  
TESORERO MUNICIPAL

LIC. JUAN JOSE DEL ANGEL VELAZQUEZ  
SINDICO MUNICIPAL

Cuenta Pública 2022  
 MUNICIPIO DE TAMUÍN  
 Estado de Variación en la Hacienda Pública  
 Del 1 de Enero al 31 de Diciembre de 2022  
 (Cifras en Pesos)

Concepto	Hacienda Pública / Patrimonio Contribuido	Hacienda Pública / Patrimonio Generado de Ejercicios Anteriores	Hacienda Pública / Patrimonio Generado del Ejercicio	Exceso o Insuficiencia en la Actualización de la Hacienda Pública / Patrimonio	TOTAL
<b>Hacienda Pública/ Patrimonio Contribuido Neto de 2021</b>	2,071,910				2,071,910
Aportaciones	2,071,910	0	0	0	2,071,910
Donaciones de Capital	0	0	0	0	0
Actualización de la Hacienda Pública/ Patrimonio	0	0	0	0	0
<b>Hacienda Pública/ Patrimonio Generado Neto de 2021</b>		-16,754,334	-6,272,828	-23,027,162	-23,027,162
Resultados de Ejercicio (Ahorro/Desahorro)	0	0	-5,272,828	0	-5,272,828
Resultados de Ejercicios Anteriores	0	-6,998,313	0	0	-6,998,313
Revaluos	0	0	0	0	0
Reservas	0	0	0	0	0
Rectificaciones de Resultados de Ejercicios Anteriores	0	-9,756,021	0	0	-9,756,021
<b>Exceso o Insuficiencia en la Actualización de la Hacienda Pública/ Patrimonio Neto de 2021</b>				0	0
Resultado por Posición Monetaria	0	0	0	0	0
Resultado por Tenencia de Activos no Monetarios	0	0	0	0	0
<b>Hacienda Pública/ Patrimonio Neto Final de 2021</b>	2,071,910	-16,754,334	-6,272,828	-20,955,252	-20,955,252
<b>Cambios en la Hacienda Pública/ Patrimonio Contribuido Neto de 2022</b>	0			0	0
Aportaciones	0	0	0	0	0
Donaciones de Capital	0	0	0	0	0
Actualización de la Hacienda Pública/ Patrimonio	0	0	0	0	0
<b>Variaciones de la Hacienda Pública/ Patrimonio Generado Neto de 2022</b>		-6,272,828	9,595,172	3,262,345	3,262,345
Resultados del Ejercicio (Ahorro/Desahorro)	0	0	3,262,345	0	3,262,345
Resultados de Ejercicios Anteriores	0	-6,272,828	0	0	-6,272,828
Revaluos	0	0	0	0	0
Reservas	0	0	0	0	0
Rectificaciones de Resultados de Ejercicios Anteriores	0	0	0	0	0
<b>Cambios en el Exceso o Insuficiencia en la Actualización de la Hacienda Pública/ Patrimonio Neto de 2022</b>				0	0
Resultado por Posición Monetaria	0	0	0	0	0
Resultado por Tenencia de Activos no Monetarios	0	0	0	0	0
<b>Hacienda Pública/ Patrimonio Neto Final de 2022</b>	2,071,910	-23,027,162	3,262,345	-20,955,252	-17,592,907

Bajo protesta de decir verdad declaro que los Estados Financieros y sus notas, son razonablemente correctos y son responsabilidad del emisor.



ING. FRANCISCO JOSE LLAMAS RIVERA  
 PRESIDENTE MUNICIPAL CONSTITUCIONAL

LIC. EDWIGES LOPEZ LEUTZKA  
 TESORERO MUNICIPAL

LIC. RAUL LLAMAS PEREZ  
 CONTRALOR INTERNO

LIC. JUAN JOSE BELANGEL VELAZQUEZ  
 SINDICO MUNICIPAL

PRESENCIA  
 MEXICALTÁN

PRESENCIA  
 TAMPICO

Handwritten signatures and initials at the top of the page.



Cuenta Pública 2022  
MUNICIPIO DE TAMUÍN  
Estado de Cambios en la Situación Financiera  
Del 1 de Enero al 31 de Diciembre de 2022  
(Cifras en Pesos)

Concepto	Origen	Aplicación
<b>ACTIVO</b>		
<b>Activo Circulante</b>		
Cuentas y depósitos	0	12,210,707
Derechos a Recibir Efectivo o Equivalentes	0	10,493,006
Derechos a Recibir Bienes o Servicios	0	9,650,357
Inventarios	0	643,323
Ahorros	0	0
--- Edificios sin Perder el Delineo de Activos Circulantes ---		
--- Otros Activos Circulantes ---		
<b>Activo No Circulante</b>		
--- Activos Financieros a Largo Plazo ---		
Derechos a Recibir Efectivo o Equivalentes a Largo Plazo	0	1,717,618
Bienes Inmuebles, Infraestructuras y Construcciones en Proceso	0	0
Bienes Muebles	0	0
Activos Intangibles	0	0
Depositos, Títulos y Arrendamientos Acumulados de Bienes	0	0
Activos Diferidos	0	0
Faltante por Pérdida o Detención de Activos no Circulantes	0	0
Otros Activos no Circulantes	0	0
<b>PASIVO</b>		
<b>Pasivo Circulante</b>		
Cuentas por Pagar a Corto Plazo	12,353,963	3,405,000
Documentos por Pagar a Corto Plazo	47,353,383	0
Préstamos a Corto Plazo de la Deuda Pública a Largo Plazo	10,402,750	0
Títulos y Valores a Corto Plazo	1,376,803	0
Pasivos Diferidos a Corto Plazo	0	0
Fondos y Bienes de Terceros en Garantía y Administración a Corto Plazo	0	0
Provisiones a Corto Plazo	33,000	0
Otros Pasivos a Corto Plazo	0	0
<b>Pasivo No Circulante</b>		
Cuentas por Pagar a Largo Plazo	0	3,405,000
Documentos por Pagar a Largo Plazo	0	0
Deuda Pública a Largo Plazo	0	0
Pasivos Diferidos a Largo Plazo	0	3,405,000
--- Fondos y Bienes de Terceros en Garantía y Administración a Largo Plazo ---		
--- Títulos y Valores a Largo Plazo ---		
<b>HACIENDA PÚBLICA/PATRIMONIO</b>		
<b>Hacienda Pública/Patrimonio Contribuido</b>		
Aplicaciones	9,335,172	6,272,828
Donaciones de Capital	0	0
Actualización de la Hacienda Pública/Patrimonio	0	0
<b>Hacienda Pública/Patrimonio Generada</b>		
Resultados del Ejercicio (Ámbito Departamental)	9,335,172	6,272,828
Resultados de Ejercicios Anteriores	0	0
Reservas	0	0
--- Resultados de Resultados de Ejercicios Anteriores ---		
<b>Exceso o Insuficiencia en la Actualización de la Hacienda Pública/Patrimonio</b>		
Resultados por Resultados de Ejercicios Anteriores	0	0
Resultados por Resultados de Ejercicios Anteriores	0	0

Se o advierte de datos verificados de programas que los Estados Financieros y sus Notas son razonablemente correctos y son responsables del entoso.



ING. FRANCISCO DOLLAMAS RIVERA  
PRESIDENTE MUNICIPAL CONSTITUCIONAL

L.A.E. EDWIGES LOPEZ LEDEZMA  
TESORERO MUNICIPAL

L.C. RAULLAMAS PEREZ  
CONTADOR INTERNO

LIC. JUAN JOSE LEONEL VELAZQUEZ  
SECRETARIO MUNICIPAL



Concepto	2022	2021	C-05
<b>Flujos de Efectivo de las Actividades de Operación</b>			
<b>Origen</b>			
Impuestos	155,506,457	149,540,150	
Cuotas y Aportaciones de Seguridad Social	6,020,268	7,559,201	
Contribuciones de Mejoras	0	0	
Derivados	4,877,863	4,662,765	
Productos	775,062	15,153	
Aprocheamientos	1,648,317	86,096	
Ingresos por Venta de Bienes y Prestación de Servicios	0	32,820	
Participaciones, Aportaciones, Convenios, Incentivos Derivados de la Colaboración Párrafo y Fondos Distintos de Aportaciones	141,592,127	132,508,794	
Transferencias, Asignaciones, Subsidios y Subvenciones, y Pensiones y Jubilaciones	0	0	
Otros Orígenes de Operación	0	5,742,652	
<b>Aplicación</b>			
Servicios Personales	80,947,154	81,784,718	
Materialidad y Suministros	35,647,103	39,846,721	
Servicios Generales	14,187,241	7,636,252	
Transferencias Internas y Asignaciones al Sector Público	23,870,800	16,266,640	
Subsidios y Subvenciones	4,210,350	3,371,265	
Ayudas Sociales	0	0	
Pensionamientos y Jubilaciones	864,669	5,747,221	
Transferencias a Fideicomisos, Mandatos y Contratos Analógicos	8,932,631	8,656,619	
Transferencias a la Seguridad Social	0	0	
Extrínsecos	0	0	
Transacciones al Exterior	0	0	
Participaciones	0	0	
Aplicaciones	0	0	
Convenios	0	0	
Otros Aplicaciones de Operación	0	0	
<b>Flujos Netos de Efectivo por Actividades de Operación</b>	3,458,140	69,795,432	
<b>Flujos de Efectivo de las Actividades de Inversión</b>			
<b>Origen</b>			
Bienes Inmuebles, Infraestructura y Construcciones en Proceso	0	0	
Bienes Muebles	0	0	
Otros Orígenes de Inversión	0	0	
<b>Aplicación</b>			
Bienes Inmuebles, Infraestructura y Construcciones en Proceso	46,137,115	57,474,587	
Bienes Muebles	44,419,467	56,617,805	
Otros Aplicaciones de Inversión	1,717,618	856,652	
<b>Flujos Netos de Efectivo por Actividades de Inversión</b>	-46,137,115	-57,474,567	
<b>Flujos de Efectivo de las Actividades de Financiamiento</b>			
<b>Origen</b>			
Endeudamiento Neto	0	0	
Interno	0	0	
Externo	0	0	
Otros Orígenes de Financiamiento	0	0	
<b>Aplicación</b>			
Servicios de la Deuda	8,572,132	6,235,772	
Interno	8,572,132	6,235,772	
Externo	0	0	
Otros Aplicaciones de Financiamiento	0	0	
<b>Flujos Netos de Efectivo por Actividades de Financiamiento</b>	-8,572,132	-6,235,772	
<b>Incremento/Disminución Neta en el Efectivo y Equivalentes al Efectivo</b>	9,850,057	3,085,093	
<b>Efectivo y Equivalentes al Efectivo al Inicio del Ejercicio</b>	3,213,730	126,637	
<b>Efectivo y Equivalentes al Efectivo al Final del Ejercicio</b>	13,063,787	3,213,730	

Bajo protesta de decir verdad declaramos que los Estados Financieros y sus notas, son razonablemente correctos y son responsabilidad del emisor.



  
ING. FRANCISCO JOEL LIMAS RIVERA  
PRESIDENTE MUNICIPAL CONSTITUCIONAL

L.A.E. EDWIGES LOPEZ LLICZMA  
TESORERO MUNICIPAL

  
LIC. JUAN JOSÉ DEL ÁNGEL VELÁZQUEZ  
SINDICO MUNICIPAL

LIC. RAUL LLAMAS PEREZ  
CONTADOR INTERNO





Concepto	Saldo Inicial	Cargos del Periodo	Abonos del Periodo	Saldo Final	Variación del Periodo
<b>ACTIVO</b>	<b>68,728,650</b>	<b>1,696,136,006</b>	<b>1,683,925,299</b>	<b>80,939,358</b>	<b>12,210,707</b>
Activo Circulante	7,147,811	1,638,447,692	1,627,954,603	17,640,900	10,493,089
Efectivo y Equivalentes	3,212,730	1,421,307,038	1,411,456,981	13,063,787	9,850,057
Derechos a Recibir Efectivo o Equivalentes	2,764,465	217,140,654	216,497,622	3,407,497	613,032
Derechos a Recibir Bienes o Servicios	852,943	0	0	852,943	0
Inventarios	0	0	0	0	0
Almacenes	0	0	0	0	0
Estimación por Pérdida o Detenoreo de Activos Circulantes	0	0	0	0	0
Otros Activos Circulantes	516,674	0	0	516,674	0
Activo No Circulante	61,580,839	57,668,314	55,970,896	63,298,467	1,717,618
Inversiones a Largo Plazo	0	0	0	0	0
Derechos a Recibir Efectivo o Equivalentes a Largo Plazo	28,262,455	0	0	28,262,455	0
Bienes Inmuebles, Infraestructura y Construcciones en Proceso	20,786,500	55,870,696	55,970,696	29,786,590	0
Bienes Muebles	8,569,393	1,717,618	0	10,287,015	1,717,618
Activos Intangibles	347,830	0	0	347,830	0
Depreciación, Deterioro y Amortización Acumulada de Bienes	-5,397,432	0	0	-5,397,432	0
Activos Diferidos	0	0	0	0	0
Estimación por Pérdida o Detenoreo de Activos no Circulantes	0	0	0	0	0
Otros Activos no Circulantes	0	0	0	0	0

Bajo protesta de decir verdad declaro que los Estados Financieros y sus notas, son razonablemente correctos y son responsabilidad del emisor.



ING. FRANCISCO JOEL LIMAS RIVERA  
PRESIDENTE MUNICIPAL CONSTITUCIONAL

LIC. RAUL LLAMAS PEREZ  
CONTRALOR INTERNO

L.A.F. EDWIGES LOPEZ LEDZMA  
TESORERO MUNICIPAL

LIC. JUAN JOSE DEL ANGEL VELAZQUEZ  
SINDICO MUNICIPAL

*[Handwritten signature]*

*[Handwritten signature]*

*[Handwritten signature]*

*[Handwritten signature]*



Notas a los Estados Financieros / Notas de Desglosos  
Activo  
Efectivo y Equivalentes

Municipio de Tamuin, S.L.P.

Fondos con Afectación Específica

Cuenta	Nombre de la cuenta	Tipo	Monto
1112-001-002	CASTO CORRIENTE (GFE 8545)	Inversión	\$259.58
1112-001-004	INGRESO PROPIO 2012 (GFE 853744)	Inversión	\$39,222.24
1112-001-006	GFE 022849997, I.X.:02012	Inversión	-\$2,011.60
1112-001-008	SAN ANTONIO 9048, 9318	Inversión	\$678.10
1112-001-010	BNX /0025/53660 -RAMO 28	Inversión	-\$280,007.90
1112-001-014	INGRESO 42490	Inversión	\$8.70
1112-001-025	RAMONTE CTA, 1166561771 HIJOCOCARHUOS - 2 2021	Inversión	\$0.00
1112-002-007	FORNIT. CABLEADO 2018 BANDAJIO 3010	Inversión	\$7,109.97
1112-002-012	RAMONTE CTA, 116559148 HONI ALFELCMIENTO 2021 - 2	Inversión	\$0.00
1112-003-002	GFE 070872295 INFRANSTRUCIUA SOCIAL - ISM 2019	Inversión	-\$139.22
1112-003-026	ITEM 2018 BANDAJIO CLAZZ (258320101)	Inversión	\$19,012.26
1112-003-010	ISM INFRA 2020 BANCOTE 100707447	Inversión	-\$11.0
1112-003-012	BANORTE CTA - 116548200 INFRAESTRUCTURA 2021 - 2	Inversión	\$0.00
1112-004-001	FEIS 2010 (BTE 6240)	Inversión	\$3.80
1112-004-004	FEAN 2010 (BTE 64 01)	Inversión	-\$1,473.82
1112-004-006	CANCELADA BNX 241 700 FAFM 2011	Inversión	-\$492.79
1112-004-008	BTE 0270870694 INVERSION FORTAJUN 2015	Inversión	\$172.18
1112-004-000	BTE PROD. REHIBICION CARRO 93445	Inversión	\$0.00
1112-004-017	BANORTE CTA 09493333	Inversión	\$00.00
1112-004-022	FORNITACION BTE C/AGUAS 14481	Inversión	\$2,330.67
1112-004-028	MUNICIAMIENTO DE VIVENDA 2016 BANDAJIO CTA 60101	Inversión	\$13,288.78
1112-004-020	PD-C 2018 CTA 75011 MANUALES	Inversión	\$4,757.84
1112-004-031	FEIS 2020 CUENTA 1128882089	Inversión	\$00.00
1112-004-032	CFA 2020 CUENTA 1130621720	Inversión	\$0.00
1112-004-033	REHIBICION CARRO 2020 CUENTA 1140766503	Inversión	\$34.43
1112-005-001	SAN ANTONIO 9048, 9318	Inversión	\$300.39
1112-005-003	SAN ANTONIO 9048, 9318	Inversión	\$0.00
1112-01-001	BANORTE CTA - 16653319 RAMO 29 ADMON 2021-2024	Inversión	\$60,924.08
1112-01-002	BANORTE CTA - 16653327 INGRESOS ESCALES 2021-2024	Inversión	\$10,039.58
1112-01-003	RAMONTE CTA, 0008733300 FIDUCIARIO 2021	Inversión	1,924,022.48
1112-01-004	RAMONTE CTA, 0008733300 FIDUCIARIO 2021	Inversión	2,213.14
1112-01-006	RAMONTE CTA, 0008733300 FIDUCIARIO 2021	Inversión	24,651.81
1112-02-001	RAMONTE CTA - 117418288 INFRAESTRUCTURA 2022	Inversión	8,880,726.58
1112-02-002	RAMONTE CTA - 30162706 INFRAESTRUCTURA 2022	Inversión	1,580.30
1112-03-001	BANORTE CTA - 174815402 H. DICCIONARIOS 2022	Inversión	409,541.54

Handwritten signatures and initials are present in the top right corner of the page, including a large signature and several smaller ones.



**ING. FRANCISCO J. LAMAS RIVERA**  
 PRESIDENTE MUNICIPAL  
 AUTORIZADO

**LC. EDUARDO LÓPEZ LEDEZMA**  
 TERCERERO MUNICIPAL  
 ELABORADO

**LIC. JUAN JOSÉ DEL ÁNGEL VILLALBA**  
 SINDICO  
 VERBA

**LIC. RAÚL LLAMAS PÉREZ**  
 CONTRALOR  
 REVISADO

*[Handwritten signatures and initials]*

Bajo protesta de decir verdad declaramos que los Estados Financieros y sus notas, son razonablemente correctos y son responsabilidad del emisor.

**NO TENEMOS INVERSIONES FINANCIERAS EN ESTE RUBRO**

Cuenta	Nombre de la cuenta	Tipo	Monto	Menor a 90 días	Menor a 180 días	Menor o igual a 365 días	Mayor a 365 días
1121-01	INVERSIONES GANSI		\$1,001,392.58	\$1,001,392.58			
	<b>Total</b>		<b>0.00</b>				

Inversiones financieras

1112-03-002	BANBAJIO CTA- 38205496 FORTALECIMIENTO 2022-1	Inversión	1,111,204.18				
1112-04-001	BANBAJIO CTA- 0383205272 PROGUA FEDERAL 2022	Inversión	740,773.84				
	<b>Total</b>		<b>\$1,024,494.58</b>				

Derechos a Recibir Efectivo y Equivalentes y Bienes o Servicios a Recibir  
a 31 de Diciembre 2022

Municipio de Tamuín, S.L.P.

Ingresos por Recuperar a Corto Plazo

Cuenta	Nombre de la cuenta	Monto	Importe pendiente de cobro				Montos sujetos a Facturación	
			2022	2021	2020	2019	2018	2017
1123-001-01-02-11	KARINA GUERRERO NICOLAS ( TESORERA)	3,382.12				3,382.12		
1123-001-01-02-11	GODOY FRANCO JUVENAL	1,200.00	1,200.00					
1123-001-01-02-11	SALDANA HERNANDEZ MARIA FLORENCIA	-600.00	-600.00					
1123-001-01-02-28	ALMA DELIA GONZALEZ MARTINEZ (EVIDENCIADO)	-0.41	-0.41					
1123-001-01-02-37	PARTICIPACIONES (DEUDOR)	237,400.00	237,400.00					
1123-001-01-02-38	NIDIA SUSAN CARRILLO BALDANA	-2.00	-2.00					
1123-001-01-02-47	ALVARO MONTOYA SANCHEZ	300.00	300.00					
1123-001-01-02-48	CECILIO LARRAGA RIVERA	35,000.00	35,000.00					
1123-001-02-01-01	TESORERIA (DEUDOR)	276.79	276.79					
1123-001-02-01-01	GANSILA FID 21005	710,174.54	710,174.54					
1123-001-03-01-01	TESORERIA (DEUDOR)	3,316.32	3,316.32					
1123-001-03-02-01	TESORERIA (DEUDOR)	437,969.92	437,969.92					
1123-001-03-02-02	BASILIO ALMAZAN EDMISTON	251,971.25	251,971.25					
1123-001-03-02-03	ANDRES MATEO MATIAS	424.00	424.00					
1123-001-04-02-01	TESORERIA (DEUDOR) A CEA	0.72	0.72					
1123-001-059	ELIZABETH ALMAZAN EDMISTON	2,353.70	2,353.70					
1123-002-01-03-01	OSCAR MORALES MEDINA	100,000.00	100,000.00					
1123-002-01-03-02	JANEJA ERINIM PARA SEGURA	24,000.00	24,000.00					
1123-001-021-001	BRENDA GUADALUPE GALICIA MENDEZ	6,000.00	6,000.00					
1123-004-021-025	LUCLA TOVAR AGUILON	257.00	257.00					
1123-005-019-004	KHALED CARDENAS YEBRA	1,071.21	1,071.21					
1123-005-019-019	AGUSTIN DE JESUS BAUTISTA CAJARILO	732.20	732.20					
1123-005-019-019	MARCO ANTONIO RIVERA HERNANDEZ	90.00	90.00					
1123-005-019-019	ERINIM PARA SEGURA	24,000.00	24,000.00					
1123-005-020-003	ERINIM PARA SEGURA	6,000.00	6,000.00					
1123-005-021-007	ROCIO CRUZ MONTEMIRA	2,000.00	2,000.00					
1123-001-001	SUBSIDIO AL EMPLEO	283,671.93	283,671.93					
1123-001-019-001	SUBSIDIO AL EMPLEO 2019 R-28	32,329.98	32,329.98					
1123-001-020-001	SUBSIDIO AL EMPLEO 2020 R-29	64,620.12	64,620.12					
1123-001-021-0004	SUBSIDIO AL EMPLEO FORTA 2021-2							
1123-001-021-001	SUBSIDIO AL EMPLEO 2021 R-28	45,451.08	45,451.08					
1123-001-021-002	SUBSIDIO AL EMPLEO TESORERIA 2021-2	-29.70	-29.70					
1123-001-021-003	SUBSIDIO AL EMPLEO 2022	21,311.55	21,311.55					
1123-001-021-004	SUBSIDIO AL EMPLEO 2022	165.22	165.22					
1131-001-004	NUBIA GISELA MEDINA GARCIA	646.75	646.75					
1131-001-007	TOMAS RODRIGUEZ FLORES	8,360.00	8,360.00					
1131-001-008	JESUS EDUARDO TORRES MARIN	9,560.00	9,560.00					
1131-001-009	SERVICIO EL RETACHE SA DE CV	30,000.00	30,000.00					
1131-002-001	LUSSA OBRAS Y SERVICIOS, S.A. DE CV	232,840.40	232,840.40					
1131-002-007	Jorge Mendoza Hernandez	5,750.00	5,750.00					
1131-002-008	Marco Polo Tello Ramos	30,000.00	30,000.00					
1131-002-000	MARIA ANCVETA CASTILLO BARCENAS	12,800.00	12,800.00					
1131-002-010	LUIS FERNANDO MARQUEZ MACIAS	50,400.00	50,400.00					
1131-002-011	FORTINO MUAL CRUZ JUAREZ	21,400.00	21,400.00					
1131-002-013	NINFA RAQUEL LOPEZ RIVERA	46,200.00	46,200.00					
1131-003-002	LILIANA ELZABETH SANCHEZ MEDINA	4,500.00	4,500.00					
1131-003-003	JOSE DE JESUS ROJAS VILLARREAL	19,700.00	19,700.00					
1131-003-006	NINFA RAQUEL LOPEZ RIVERA	40,000.00	40,000.00					
1131-003-007	SHEILA JAZMIN MONTAÑO RIVERA	20,000.00	20,000.00					
1131-003-008	VICINTO SAIME ALARCÓN HERNANDEZ	55.32	55.32					
1131-003-009	ESTEBAN SANTIAGO TEJESA	6,740.00	6,740.00					
1131-003-010	MAXIMO HERNANDEZ REYES	4,400.00	4,400.00					
1131-003-011	DAVID GARCIA OSORIO SACCONIER	4,358.80	4,358.80					
1131-004-005	NINFA RAQUEL LOPEZ RIVERA	58,000.00	58,000.00					
1134-001-003	ERBERTO SANCHEZ RAMIREZ	4,000.00	4,000.00					
1134-003-008	UNDA GERENCIA DE PROYECTOS SA DE CV	42,120.84	42,120.84					

*[Handwritten signatures and initials]*

*[Handwritten signatures and initials]*


*[Handwritten signature]*

*[Handwritten signature]*

*[Handwritten mark]*

*[Handwritten mark]*

1160-001-001 21005	DEPOSITOS EN GARANTIA EANSI FID.	516,673.93	516,673.93		
		0.00			
		0.00			
Total		3,575,721.01	1,109,838.59	766,718.07	205,220.12 319,045.94 333,271.93



Dejo protesta de decir verdad de los datos que los Estados Financieros y sus r'cias, son razonablemente completos y son responsabilidad del emisor.

INDICADOR JOSE LUIS REVERA  
PRESIDENTE MUNICIPAL  
AUTORIDAD

Lic. ENRIQUE LÓPEZ LEDIZOGA  
TESORERO MUNICIPAL  
ELABORO

Lic. JUAN JOSÉ DEL ANJEL VELAZQUEZ  
VERIFICA

Lic. RAÚL LLAMAS NEREZ  
CONTRALOR  
REVISÓ

Notas a los Estados Financieros / Notas de Desglose  
 Notas al Estado de Situación Financiera  
 Activo  
 Inversiones Financieras  
 Municipio de Tamulín, S.L.P.



Cuenta	Nombre de la cuenta	Monto	Tipo	Características	Nombre del Fideicomiso	Objeto del Fideicomiso
	El ente público no cuenta con este tipo de inversiones al final del ejercicio					
	<b>Total:</b>	<b>0.00</b>				

Bajo protesta de decir verdad declaramos que los Estados Financieros y sus notas, son razonablemente correctas y son responsabilidad del emisor.



**ING. FRANCISCO JOEL LIMAS RIVERA**  
 PRESIDENTE MUNICIPAL  
 AUTORIZO

*[Signature]*

**LIC. JUAN JOSÉ DEL ANGEL VELAZQUEZ**  
 SINDICO  
 VOTO

*[Signature]*

**LIC. EDWIGES LOPEZ LEDZMA**  
 TESORERO MUNICIPAL  
 ELABORO


**LIC. RAUL LIMAS PEREZ**  
 CONTRALOR  
 REVISO

*[Signature]*

*[Handwritten signatures and initials]*

Notas a los Estados Financieros / Notas de Desglose  
 Notas al Estado de Situación Financiera  
 Activo  
 Inversiones Financieras (Fideicomisos)

Municipio de Tamuín, S.L.P.



Participaciones y Aportaciones de Capital

Cuenta	Nombre de la cuenta	Monto	Tipo	Ente público
	El ente público no cuenta con este tipo de inversiones al final del ejercicio			
		0.00		
	<b>Total</b>			

Bajo protesta de decir verdad declaramos que los Estados Financieros y sus notas, son razonablemente correctos y son responsabilidad del emisor.



**Municipio de Tamuín, S.L.P.**  
**Presidente Municipal**  
**Francisco Joel Limas Rivera**  
 Autorizo

*(Signature)*  
**Lic. Juan José del Ángel Velázquez**  
 Síndico

**Lic. Edwiges López Ledezma**  
 Tesorero Municipal  
 Elabora

**Lic. Rauí Llamas Pérez**  
 Contralor

*(Four handwritten signatures)*





Municipio de Tamuín, S.L.P.

Bienes Muebles e Inmuebles

Cuenta	Nombre de la Cuenta	Monto de Depreciación	Acumulada	Procedimiento	Características
1241	Mobiliario y Equipo de Administración	186,207.84	166,207.84		
1242	Mobiliario y Equipo Educativo y Recreativo	14,898.00	4,898.00		
1243	Equipo e Instrumental médico y de laboratorio	3,996.04	3,996.04		
1244	Vehículos y Equipos de Transporte	5,129,892.10	5,129,892.10		
1246	Máquina otros Equipos y Herramientas	72,438.47	72,438.47		

Cuenta	Nombre de la Cuenta	Saldo Inicial del Ejercicio	Saldo Final del Ejercicio	Flujo	Criterio
<b>Activos Intangibles</b>					
<b>Activos Diferidos</b>					
<b>Amortización Acumulada</b>					
<b>Total:</b>					
		5,387,432.45	5,387,432.45	0.00	

Bajo protesta de su verdad declaramos que los Balances y sus cuentas son razonablemente correctos y son responsabilidad del emisor



PRESIDENCIA  
 MUNICIPAL

ING. FRANCISCO JOEL LLAMAS RIVERA  
 PRESIDENTE MUNICIPAL  
 AUTORIZO

V.B.O.

UC. JUAN JOSE DEL ANGEL VELAQUEZ

LIC. EDWINES LOPEZ LEDEZMA  
 TESORERO MUNICIPAL  
 ELABORO

UC. RAUL LLAMAS PEREZ  
 CONTRALOR  
 REVISO

Handwritten signatures and initials on the left side of the page.

Notas a los Estados Financieros / Notas de Desglose  
 Notas al Estado de Situación Financiera  
 Activo  
 Estimaciones y Deterioros

Municipio de Tamuín, S.L.P.



Texto y Formato Libre

Cuenta	Criterios para la Determinación de las Estimaciones	Observaciones
	Por el presente ejercicio el ente público no ha determinado	
	estimaciones por deterioro de activos.	
	(especificar otras)	

Bajo protesta de decir verdad declaramos que los Estados Financieros y sus notas, son razonablemente correctos y son responsabilidad del emisor.



**ING. FRANCISCO JOEL LIMAS RIVERA**  
 PRESIDENTE MUNICIPAL  
 AUTORIZO

*[Handwritten Signature]*

**LIC. JUAN JOSE DEL ANGEL VELAZQUEZ**  
 SINDICO  
 V.O.B.O.

*[Handwritten Signature]*

**LIC. EDWIGES LOPEZ LEDERNA**  
 TESORERO MUNICIPAL  
 ELABORO

**LIC. RAUL LAMAS PEREZ**  
 CONTRALOR  
 REVIÓ

*[Handwritten Signature]*

*[Handwritten Signature]*

*[Handwritten Signature]*

*[Handwritten Signature]*

Notas a los Estados Financieros / Notas de Desglose  
 Notas al Estado de Situación Financiera  
 Activo  
 Otros activos



Municipio de Tamuín, S.L.P.

Cuenta	Nombre de la cuenta	Monto	Características
1190-001-001	DEPOSITOS EN GARANTIA BANSI FID 21005	616,673.93	
2161-001-001	LIC. EDWIGES LOPEZ LEDEZMA	33,800.00	
	<b>Total:</b>	<b>550,473.93</b>	

Bajo protesta de decir verdad declaramos que los Estados Financieros y sus notas, son razonablemente correctos y son responsabilidad del emisor.

ING. FRANCISCO JOEL LIMAS RIVERA  
 PRESIDENTE MUNICIPAL  
 AUTORIZO  
 LIC. JUAN JOSE DEL ANGEL VELAZQUEZ  
 SINDICO  
 Vo.Bo.




LIC. EDWIGES LOPEZ LEDEZMA  
 TEBORERO MUNICIPAL  
 ELABORO

LIC. RAUL LLAMAS PEREZ  
 CONTRALOR  
 REVIRO

Notas a los Estados Financieros / Notas de Desglose

Notas al Estado de Situación Financiera

Activo

Antigüedad de saldos de las cuentas y documentos por cobrar

Municipio de Tamuin, S.L.P.

*Servicio por su ciudad*



Cuenta	Nombre de la cuenta	Saldo al 31 de diciembre de 2022			Total
		Menor a 90 días	Menor a 180 días	Menor o igual a 365 días	
1 120	DERECHO A RECIBIR EFECTIVO O EQUIVALENTE	3,407,496.80		643,032.14	3,407,496.80
1 190	DEPOSITOS EN GARANTIA	516,673.93			516,673.93
				3,281,138.59	
				643,032.14	3,924,170.73

Bajo protesta de decir verdad declaramos que los Estados Financieros y sus notas, son razonablemente correctos y son responsabilidad del emisor.

PRESENTE FRANCISCO JOSE LLAMAS AYERZA  
PRESIDENTE MUNICIPAL  
AUTORIZADO



LIC. EDUARDO LOPEZ LEDZMA  
TESORERO MUNICIPAL  
ELABORADO

LIC. JUAN JOSE DEL ANGEL VELAZQUEZ  
SINDICO  
V.O.Bo.

LIC. RAUL LLAMAS PEREZ  
CONTRALOR  
REVISADO



Tamamín  
Municipio de Tamuín, S.L.P.

Notas a los Estados Financieros / Notas de Desglose  
Pasivo  
Antigüedad de saldos de las cuentas y documentos por pagar

Municipio de Tamuín, S.L.P.

Anexo C-15

Cuenta	Nombre de la cuenta	Saldo al 31 de diciembre de 2022		
		Menor a 90 días	Menor a 180 días	Menor o igual a 365 días
2111	SERVICIOS PERSONALES POR PAGAR A CORTO PLAZO	6,090,955.49	2,178,553.72	3,912,402.77
2112	PROVEEDORES POR PAGAR A CORTO PLAZO	4,563,076.58		3,571,194.89
2113	CONTRATISTAS POR OBRAS PÚBLICAS POR PAGAR A CORTO PLAZO	11,890,483.88	11,551,199.09	339,284.89
2115	TRANSFERENCIAS OTORGADAS POR PAGAR A CORTO PLAZO	170,475.65		170,475.65
2116	INTERESES, COMISIONES Y OTROS GASTOS DE LA DEUDA PÚBLICA POR PAGAR A CORTO PLAZO	658,533.60		658,533.60
2117	RETENCIONES Y CONTRIBUCIONES POR PAGAR A CORTO PLAZO	12,449,584.90		12,449,584.90
2119	OTRAS CUENTAS POR PAGAR A CORTO PLAZO	3,702,711.28		3,702,711.28
	<b>Total</b>	<b>39,525,822.48</b>	<b>13,729,752.81</b>	<b>13,441,466.59</b>

Bajo protesta de decir verdad declaramos que los Estados Financieros y sus notas, son razonablemente correctos y son responsabilidad del emisor.



JRG. FRANCISCO JOEL LIMAS RIVERA  
PRESIDENTE MUNICIPAL  
AUTORIZADO

LIC. EDMUNDO LÓPEZ LEDEZMA  
TESORERO MUNICIPAL  
ELABORÓ

LIC. JUAN JOSE DEL ANGEL VELAZQUEZ  
SINDICO  
V.O.B.O.

LIC. RAUL LIAMAS PEREZ  
CONTRALOR  
REVISÓ

Notas a los Estados Financieros / Notas de Desglose

Notas al Estado de Situación Financiera

Pasivo

Fondos y Bienes de Terceros en Administración y/o en Garantía



Municipio de Tamuin, S.L.P.




Cuenta	Nombre de la cuenta	Monto	Naturaleza	Características	Clasificación	
					Corto plazo	Largo plazo
	Por el presente ejercicio el municipio no cuenta					
	con depósitos en garantía					
	<b>Total</b>	0.00				

Bajo protesta de decir verdad declaramos que los Estados Financieros y sus notas, son razonablemente correctos y son responsabilidad del emisor.

  
**ING. FRANCISCO JOEL LAMAS RIVERA**  
 PRESIDENTE MUNICIPAL  
 AUTORIZO  
  
**MUNICIPIO DE TAMUÍN**  
 S.L.P.

**LIC. EDWIGES LÓPEZ LEDEZMA**  
 TESORERO MUNICIPAL  
 ELABORÓ

**LIC. RAUL LLAMAS PEREZ**  
 CONTRALOR  
 REVISÓ


Notas a los Estados Financieros / Notas de Desglose  
 Notas al Estado de Situación Financiera  
 Pasivo  
 Pasivos diferidos y otros



Municipio de Tamuin, S.L.P.

Cuenta	Nombre de la cuenta	Tipo	Monto	Naturaleza	Características
	Por el presente ejerció el municipio no cuenta				
	con pasivo diferidos y otros pasivos				
	<b>Total</b>		<b>0.00</b>		

Bajo protesta de decir verdad declaramos que los Estados Financieros y sus notas, son razonablemente correctos y son responsabilidad del emisor.



ING. FRANCISCO JOEL LIMAS RIVERA  
 PRESIDENTE MUNICIPAL  
 AUTORIZO

*[Handwritten signature of Francisco Joel Limas Rivera]*

LIC. EDWIGES LOPEZ LEJAZMA  
 TESORERO MUNICIPAL  
 ELABORO

*[Handwritten signature of Lic. Juan Jose del Angel Velazquez]*  
 LIC. JUAN JOSE DEL ANGEL VELAZQUEZ  
 SINDICO  
 V.O.B.O.

LIC. RAUL LLAMAS PEREZ  
 CONTRAOR  
 REVISO

*[Handwritten signatures and initials]*



Notas a los Estados Financieros / Notas de Desglose  
 Notas al Estado de Actividades  
 Ingresos de Gestión



Municipio de Tamuin, S.L.P.





Cuenta	Nombre de la cuenta	Monto	Naturaleza	Características
4110	IMPUESTOS	8,020,669.00	MUNICIPAL	
4140	DERECHOS	4,877,653.00	MUNICIPAL	
4150	PRODUCTOS	775,692.00	MUNICIPAL	
4160	APROVECHAMIENTOS	1,846,317.00	MUNICIPAL	
4211	PARTICIPACIONES	62,898,715.73	FEDERAL	
4212	APORTACIONES	68,935,115.00	FEDERAL	
4213	CONVENIOS	1,035,918.82	FEDERAL	
4214	INCENTIVOS DE COLABORACION FISCAL	5,397,940.31	ESTATAL	
4215	FONDOS DISTINTOS A APORTACIONES	3,718,437.00	FEDERAL	
	<b>Total</b>	<b>155,506,457.86</b>		

Bajo protesta de decir verdad declaramos que los Estados Financieros y sus notas, son razonablemente correctos y son responsabilidad del emisor.

  
**ING. FRANCISCO JOEL LIMAS RIVERA**  
 PRESIDENTE MUNICIPAL  
 AUTORIZO  
  
**LIC. JOAN JOSE DEL ANGEL VELAZQUEZ**  
 SINDICO  
 V.P.B.  


**LIC. EDWINA LOPEZ LEDEZMA**  
 TESORERO MUNICIPAL  
 ELABORO

**LIC. RAUL LAMAS PEREZ**  
 CONTROLOR  
 REVISO

Notas a los Estados Financieros / Notas de Desglose  
 Notas al Estado de Actividades  
 Otros Ingresos y Beneficios



Municipio de Tamuín, S.L.P.

Cuenta	Nombre de la cuenta	Tipo	Naturaleza	Características
4311	INGRESOS FINANCIEROS			
4319	OTROS INGRESOS Y BENEFICIOS VARIOS			
		0.00		
		0.00		
	Total	0.00		

Bajo protesta de decir verdad declaramos que los Estados Financieros y sus notas, son razonablemente correctos y son responsabilidad del emisor.

  
 ING. FRANCISCO JOEL LLAMAS RIVERA  
 PRESIDENTE MUNICIPAL  
 AUTORIZO  
  
  
 LIC. JUAN JOSÉ DEL ÁNGEL VELÁZQUEZ  
 SINDICO  
 Vo.Bo.

  
 LIC. EDWIGER LÓPEZ LEDEZMA  
 TESORERO MUNICIPAL  
 ELABORO

  
 LIC. RAÚL LLAMAS PÉREZ  
 CONTRALOR  
 REVISO

Notas a los Estados Financieros / Notas de Desglose

Notas al Estado de Actividades

Gastos y Otras Pérdidas

Gastos, transferencias, subsidios, otras ayudas, participaciones y aportaciones, otros gastos y pérdidas extraordinarias e ingresos y gastos extraordinarios

Municipio de Tamuin, S.L.P.



Cuenta	Nombre de la cuenta	Monto	% Gasto	Explicación
6110	SERVICIOS PERSONALES	38,273,469.34	25%	
6120	MATERIALES Y SUMINISTROS	14,546,413.65	10%	
6130	SERVICIOS GENERALES	24,448,509.18	16%	
6210	TRANSFERENCIAS AL SECTOR PÚBLICO	4,210,550.34	3%	
6240	AYUDAS SOCIALES	694,691.80	0%	
6251	PENSIONES Y JUBILACIONES	8,932,630.79	6%	
6410	INTERESES DE LA DEUDA PÚBLICA	3,207,610.33	2%	
6420	COMISIONES DE LA DEUDA PÚBLICA	348.00	0%	
6430	GASTOS DE LA DEUDA PÚBLICA	1,959,173.42	1%	
6000	INVERSIÓN PÚBLICA	55,970,695.83	37%	
	<b>Total</b>	<b>152,244,112.78</b>	<b>100%</b>	

Bajo protesta de decir verdad declaramos que los Estados Financieros y sus notas, son razonablemente correctos y son responsabilidad del emisor.



ING. FRANCISCO DEL LIMAS RIVERA  
PRESIDENTE MUNICIPAL  
AUTORIZO

*(Handwritten signature of Francisco del Limas Rivera)*

LIC. EDWIGES LÓPEZ LEDERMA  
TESORERO MUNICIPAL  
ELABORÓ

*(Handwritten signature of Edwiges López Lederma)*

*(Handwritten signature)*

*(Handwritten signature)*

*(Handwritten signature)*

*(Handwritten signature)*

Notas a los Estados Financieros / Notas de Desglose  
 Notas al Estado de Variación en la Hacienda Pública  
 Modificaciones al Patrimonio Contribuido



Municipio de Tamuin, S.L.P.

Cuenta	Nombre de la cuenta	Saldo Inicial	Saldo Final	Modificación	Tipo	Naturaleza
3110-020	Por el presente ejercicio el municipio	0.00	0.00			
	no tuvo modificaciones al patrimonio					
	contribuido					
	<b>Total</b>	<b>0.00</b>	<b>0.00</b>			

Bajo protesta de decir verdad declaramos que los Estados Financieros y sus notas, son razonablemente correctos y son responsabilidad del emisor.



**ING. FRANCISCO JOEL LIMAS RIVERA**  
 PRESIDENTE MUNICIPAL  
 AUTORIZO

**LIC. JUAN JOSÉ DEL ÁNGEL VELAZQUEZ**  
 SINDICO  
 Vo.Bo.

**LIC. EDWIGES LOPEZ LEDZMA**  
 TESORERO MUNICIPAL  
 ELABORO

**LIC. RAÚL LLAMAS PÉREZ**  
 CONTRALOR  
 REVISÓ



Municipio de Tamuin, S.L.P.

**Notas a los Estados Financieros / Notas de Desclose**  
**Notas al Estado de Variación en la Hacienda Pública**  
**Modificaciones al Patrimonio Generado**

Anexo C-22

Cuenta	Nombre de la cuenta	Saldo Inicial	Saldo Final	Modificación	Tipo	Naturaleza
3220-018	RESULTADO DE EJERCICIOS ANTERIORES	-6,998,313.24	-13,271,141.05	DISMINUCION	ACTUALIZACION	
	Total	-6,998,313.24	-13,271,141.05			

Bajo protesta de decir verdad declaramos que los Estados Financieros y sus notas, son razonablemente correctos y son responsabilidad del emisor.



**ING. FRANCISCO JOEL LIMAS RIVERA**  
 PRESIDENTE MUNICIPAL  
 AUTORIZO

**LIC. JUAN JOSE DEL ANGEL VELAZQUEZ**  
 SINDICO  
 V.O.B.

**LIC. EDWIGES LOPEZ LEDEZMA**  
 TESORERO MUNICIPAL  
 ELABORO

**LIC. RAUL LLAMAS PEREZ**  
 CONTRALOR  
 REVISO

Notas a los Estados Financieros / Notas de Desglose  
 Notas al Estado de Flujos de Efectivo  
 Efectivo y Equivalentes  
 Flujo de Efectivo



Municipio de Tamuín, S.L.P.

Cuenta	Concepto	2022	2021
Efectivo en bancos - Tesorería			
1111		29,322.27	1,026.50
Efectivo en bancos - Dependencias			
1112		13,034,464.59	3,212,703.41
Inversiones Temporales (hasta 3 meses)			
Fondos con afectación específica			
Depósitos de Fondos de Terceros y otros			
<b>Total efectivo y equivalentes</b>		<b>13,063,786.86</b>	<b>3,213,729.91</b>

Bajo protesta de verdad declaramos que los Estados Financieros y sus notas, son razonablemente correctos y son responsabilidad del emisor.



PRESIDENCIA MUNICIPAL

ING. JOEL LLAMAS RIVERA  
 PRESIDENTE MUNICIPAL  
 AUTORIZO

LIC. EDWIGES LOPEZ LEDEZMA  
 TESORERO MUNICIPAL  
 ELABORÓ

LIC. JUAN JOSE DEL ANGEL VELAZQUEZ  
 SINDICO  
 Vo.Bo.

LIC. RAUL LLAMAS PEREZ  
 CONTRALOR  
 REVISÓ



Notas a los Estados Financieros / Notas de Desglose  
 Notas al Estado de Flujos de Efectivo

Detalle de las adquisiciones de bienes muebles e inmuebles realizadas durante el ejercicio 2022

Municipio de Tamuin, S.L.P.

Bienes Muebles

Número de la cuenta contable	Nombre de la cuenta contable	Fecha de adquisición	Descripción de la adquisición	Costo total del bien mueble adquirido	Uso o destino	Importe pagado en el ejercicio
5111	Muebles de Oficina y Estantería	28/02/2022	SILLA SECRETARIAL	13,290.95	VARIOS	13,290.95
5111	Muebles de Oficina y Estantería	01/03/2022	ESCRITORIOS SECRETARIALS	7,127.50	VARIOS	7,127.50
5111	Muebles de Oficina y Estantería	16/03/2022	SILLA SECRETARIAL	18,584.98	VARIOS	18,584.98
5111	Muebles de Oficina y Estantería	16/03/2022	SILLA SECRETARIAL	5,895.00	VARIOS	5,895.00
5111	Muebles de Oficina y Estantería	17/03/2022	AIRE ACONDICIONADO	9,976.00	COMERCIO	9,976.00
5111	Muebles de Oficina y Estantería	23/03/2022	AIRE ACONDICIONADO	13,398.00	COORD. DE SALUD	13,398.00
5111	Muebles de Oficina y Estantería	23/03/2023	AIRE ACONDICIONADO	10,208.00	INAPAM	10,208.00
5111	Muebles de Oficina y Estantería	04/04/2022	SILLA SECRETARIAL	16,490.00	VARIOS	16,490.00
5111	Muebles de Oficina y Estantería	06/04/2023	AIRE ACONDICIONADO	13,340.00	REGISTRO CIVIL	13,340.00
5111	Muebles de Oficina y Estantería	12/04/2022	SILLAS	12,450.50	VALIDO	12,450.50
5111	Muebles de Oficina y Estantería	13/04/2023	AIRE ACONDICIONADO	16,936.00	PROTECCION CIVIL	16,936.00
5111	Muebles de Oficina y Estantería	23/04/2022	AIRE ACONDICIONADO	16,936.00	CULTURA	16,936.00
5121	Muebles, excepto de oficina y estantería	26/04/2022	SILLAS	25,289.00	VARIOS	25,289.00
5111	Muebles de Oficina y Estantería	26/04/2023	SILLAS	12,450.50	VARIOS	12,450.50
5111	Muebles de Oficina y Estantería	31/05/2022	SILLAS	12,989.90	VARIOS	12,989.90
5111	Muebles de Oficina y Estantería	04/06/2022	AIRE ACONDICIONADO	17,400.00	CULTURA	17,400.00



511	Muebles de Oficina y Estanteria	06/05/2022	SILLAS	15,387.00	15,387.00	VARIOS	16,387.00
5121	Muebles, excepto de oficina y estanteria	31/03/2023	AIRE ACONDICIONADO	10,208.00	10,208.00	SINDICATURA	10,208.00
5121	Muebles, excepto de oficina y estanteria	07/07/2022	AIRE ACONDICIONADO	22,916.99	22,916.99	RECURSOS HUMANOS	22,916.99
5151	Equipo de Computo y de Tecnologia de la Informacion	06/01/2022	IMPRESORA MULTIFUNCIONAL	6,900.00	6,900.00	COMERCIO	6,900.00
5151	Equipo de Computo y de Tecnologia de la Informacion	06/01/2022	COMPUTADORA COMPLETA	11,951.16	11,951.16	TESORERIA	11,951.16
5151	Equipo de Computo y de Tecnologia de la Informacion	06/01/2022	COMPUTADORA COMPLETA	11,950.00	11,950.00	TESORERIA	11,950.00
5151	Equipo de Computo y de Tecnologia de la Informacion	06/01/2022	IMPRESORA MULTIFUNCIONAL	6,900.00	6,900.00	TESORERIA	6,900.00
5151	Equipo de Computo y de Tecnologia de la Informacion	10/01/2022	LAP TOP	14,191.81	14,191.81	TESORERIA	14,191.81
5151	Equipo de Computo y de Tecnologia de la Informacion	14/02/2022	IMPRESORA ECOTANK	6,900.00	6,900.00	REGISTRO CIVIL	6,900.00
5151	Equipo de Computo y de Tecnologia de la Informacion	14/02/2022	COMPUTADORA COMPLETA	11,900.00	11,900.00	SINDICATURA	11,900.00
5151	Equipo de Computo y de Tecnologia de la Informacion	14/03/2022	IMPRESORA MULTIFUNCIONAL	6,900.00	6,900.00	INAPAM	6,900.00
5151	Equipo de Computo y de Tecnologia de la Informacion	14/03/2022	COMPUTADORA COMPLETA	11,900.00	11,900.00	SECRETARIA	11,900.00
5151	Equipo de Computo y de Tecnologia de la Informacion	14/03/2022	IMPRESORA MULTIFUNCIONAL	6,900.00	6,900.00	CULTURA	6,900.00
5151	Equipo de Computo y de Tecnologia de la Informacion	14/03/2022	IMPRESORA ECOTANK	6,900.00	6,900.00	DIR	6,900.00
5151	Equipo de Computo y de Tecnologia de la Informacion	26/04/2022	COMPUTADORA COMPLETA	12,000.00	12,000.00	TESORERIA	12,000.00
5151	Equipo de Computo y de Tecnologia de la Informacion	26/04/2022	IMPRESORA MULTIFUNCIONAL	6,900.00	6,900.00	TESORERIA	6,900.00

5151	Equipo de Computo y de Tecnologia de la Informacion	03/05/2022	COMPUTADORA COMPLETA	14,848.00	TESORERIA	14,848.00
5151	Equipo de Computo y de Tecnologia de la Informacion	17/05/2022	COMPUTADORA COMPLETA	13,999.99	TESORERIA	13,999.99
5151	Equipo de Computo y de Tecnologia de la Informacion	01/06/2022	MULTIFUNCIONAL CANON	18,328.00	CODESOL	18,328.00
5151	Equipo de Computo y de Tecnologia de la Informacion	01/06/2022	MULTIFUNCIONAL CANON	18,328.00	CODESOL	18,328.00
5151	Equipo de Computo y de Tecnologia de la Informacion	01/06/2022	COMPUTADORA COMPLETA	13,999.99		13,999.99
5151	Equipo de Computo y de Tecnologia de la Informacion	01/06/2022	COMPUTADORA COMPLETA	13,999.99	TESORERIA	13,999.99
5151	Equipo de Computo y de Tecnologia de la Informacion	01/06/2022	COMPUTADORA COMPLETA	13,999.99	TESORERIA	13,999.99
5151	Equipo de Computo y de Tecnologia de la Informacion	17/06/2022	IMPRESORA MULTIFUNCIONAL	6,899.99	BIBLIOTECA	6,899.99
5151	Equipo de Computo y de Tecnologia de la Informacion	22/07/2022	COMPUTADORA LEVOO	12,000.00	CODESOL	12,000.00
5151	Equipo de Computo y de Tecnologia de la Informacion	04/08/2022	ETIQUETADORA PORTATIL	29,000.00	TESORERIA	29,000.00
5421	Carreras y remotes	14/01/2022	CARRO DE ARRASTRAC	22,736.00	OBRAS PUBLICAS	22,736.00
5111	Muebles de Oficina y Estanteria	04/06/2022	AIRE ACONDICIONADO	19,720.00	CABILDO	19,720.00
5111	Muebles de Oficina y Estanteria	04/06/2022	AIRE ACONDICIONADO	19,720.00	CAILDO	19,720.00
5641	Sistema de Aire Acondicionado	04/06/2022	AIRE ACONDICIONADO	19,140.00	COMANDANCIA	19,140.00
5641	Sistema de Aire Acondicionado	04/06/2022	AIRE ACONDICIONADO	19,140.00	COMANDANCIA	19,140.00

Bienes Inmuebles

Número de la cuenta contable	Nombre de la cuenta contable	Fecha de adquisición	Descripción del inmueble adquirido	Costo total del bien inmueble adquirido	Ubicación del bien	Importe pagado en el ejercicio

Bajo protesta de decir verdad declaramos que los Estados Financieros y sus notas, son razonablemente correctos y son responsabilidad del emisor.



ING. FRANCISCO JOEL LLINAS RIVERA  
PRESIDENTE MUNICIPAL  
AUTORIZADO

*[Handwritten signature of Francisco Joel Llinas Rivera]*

LIC. EDUARDO LOPEZ LEDZMA  
SECRETARIO MUNICIPAL  
ESTADO

*[Handwritten signature of Juan José del Ángel Velázquez]*

LIC. JUAN JOSE DEL ANGEL VELAZQUEZ  
SINDICO  
V.B.O.  
CONTADOR  
REVISOR

*[Handwritten signature]*

*[Handwritten signature]*

*[Handwritten signature]*

*[Handwritten signature]*

Notas a los Estados Financieros / Notas de Desglose  
Notas al Estado de Flujos de Efectivo

Conciliación de los Flujos de Efectivo Netos de las Actividades de Operación y la cuenta de Ahorro/Desahorro  
antes de Rubros Extraordinarios

Municipio de Tamuín, S.L.P.

	2022	2021
Ahorro/Desahorro antes de rubros Extraordinarios	3,262,344.56	-6,272,827.81
Movimientos de partidas (o rubros) que no afectan al efectivo.	0.00	0.00
Depreciación	0.00	0.00
Amortización	0.00	0.00
Incrementos en las provisiones	0.00	0.00
Incremento en inversiones producido por revaluación	0.00	0.00
Ganancia/pérdida en venta de propiedad, planta y equipo	0.00	0.00
Incremento en cuentas por cobrar	0.00	0.00
Partidas extraordinarias	0.00	0.00

Bajo protesta de decir verdad declaramos que los Estados Financieros y sus notas, son razonablemente correctos y son responsabilidad del emisor.



PRESIDENCIA  
MUNICIPAL  
Tamuín

ING. FRANCISCO JOEL LLAMAS RIVERA  
PRESIDENTE MUNICIPAL  
AUTORIZÓ

LIC. EDWIGES LOPEZ LEDEZMA  
TESORERO MUNICIPAL  
ELABORÓ

LIC. JUAN JOSE DEL ANGEL VELAZQUEZ  
SINDICO  
Vo.Bo.

LIC. RAUL LLAMAS PEREZ  
CONTRALOR  
REVISÓ

**Notas a los Estados Financieros / Notas de Desglose  
Conciliación entre los ingresos presupuestarios y contables  
Correspondiente del 01 de Enero al 31 de Diciembre 2022  
(Cifras en pesos)**

**Municipio de Tamuín, S.L.P.**

<b>1. Ingresos Presupuestarios</b>		<b>\$ 16,042,427</b>
<b>2. Más ingresos contables no presupuestarios</b>		\$
Incremento por variación de inventarios		-
Disminución del exceso de estimaciones por pérdida o deterioro u obsolescencia		
Disminución del exceso de provisiones		
Otros ingresos y beneficios varios		
Otros ingresos contables no presupuestarios		-
Ingresos Financieros		-
Otros Ingresos y Beneficios Varios		-
<b>3. Menos ingresos presupuestarios no contables</b>		-
Productos de capital		
Aprovechamientos Patrimoniales	0	
Ingresos derivados de financiamientos		
Otros ingresos presupuestarios no contables		
<b>4. Ingresos Contables (4 = 1 + 2 - 3)</b>		<b>\$ 16,042,427</b>

Bajo protesta de decir verdad declaramos que los Estados Financieros y sus notas, son razonablemente correctos y son responsabilidad del emisor.



**ING. FRANCISCO JOEL LIMAS RIVERA**  
PRESIDENTE MUNICIPAL  
AUTORIZO

**LIC. EDWIGES LOPEZ LEDEZMA**  
TESORERO MUNICIPAL  
ELABORÓ

**LIC. JUAN JOSE DEL ANGEL VELAZQUEZ**  
SINDICO  
Vr. B.a.

**LIC. RAUL LLAMAS PEREZ**  
CONTRALOR  
REVISÓ



**Notas a los Estados Financieros / Notas de Desclose**  
**Conciliación entre los Egresos Presupuestarios y los Gastos Contables**  
 Correspondiente del 01 de Enero al 31 de Diciembre 2021  
 (Cifras en pesos)

Municipio de Tamuín, S.L.P.

<b>1. Total de egresos (presupuestarios)</b>		<b>30,976,454.46</b>
<b>2. Menos egresos presupuestarios no contables</b>		<b>15,020,400.99</b>
Mobiliario y equipo de administración		
Mobiliario y equipo educacional y recreativo	267,623.00	
Equipo e instrumental médico y de laboratorio		
Vehículos y equipo de transporte		
Equipo de defensa y seguridad	34,507.94	
Maquinaria, otros equipos y herramientas		
Activos biológicos		
Bienes inmuebles		
Activos intangibles		
Obra pública en bienes de Dominio Público	14,413,270.05	
Obra pública en bienes propios		
Acciones y participaciones de capital		
Compra de títulos y valores		
Inversiones en fiduciarias, mandatos y otros análogos		
Provisiones para contingencias y otras erogaciones especiales		
Amortización de la deuda pública	315,000.00	
Adeudos de ejercicios fiscales anteriores (ADEFAS)		
Otros Egresos Presupuestales No Contables		
<b>3. Más gastos contables no presupuestales</b>		<b>55,970,695.83</b>
Estimaciones, depreciaciones, deterioros, obsolescencia y amortizaciones		
Provisiones		
Disminución de inventarios		
Aumento por insuficiencia de estimaciones por pérdida o deterioro u obsolescencia		
Aumento por insuficiencia de provisiones		
Otros Gastos		
Otros Gastos Contables No Presupuestales	55,970,695.83	
<b>4. Total de Gasto Contable (4 = 1 - 2 + 3)</b>		<b>71,926,749.30</b>

Bajo protesta de decir verdad declaramos que los Estados Financieros y sus notas, son razonablemente correctos y son responsabilidad del emisor.



ING. FRANCISCO JORGE LIMAS RIVERA  
 ALCALDE  
 MÚNICIPAL

LIC. EDUARDES LÓPEZ LEDEZMA  
 TESORERO MUNICIPAL  
 ELABORO

LIC. JUAN JOSÉ DEL ÁNGEL VELAZQUEZ  
 SINDICO  
 Yo So.

LIC. RAÚL L. CAJINAS PÉREZ  
 CONTRALOR  
 REVISÓ



Municipio de Tamuin, S.L.P.

## Notas a los Estados Financieros Notas de Memoria (Cuentas de Orden)

Anexo C-28

Las cuentas de orden se utilizan para registrar movimientos de valores que no afectan o modifican el balance del ente contable, sin embargo, su incorporación en los estados financieros con fines de recaudación contable, de control y de gestión sobre los aspectos administrativos, o bien para consignar sus derechos o responsabilidades contingentes que puedan o no presentarse en el futuro.

Las cuentas que se manejan para efectos de este documento son las siguientes:

### A) Contables:

Valores

EL ENTE PUEDE NO CUENTA CON VALORES QUE MANIFIESTAR EN ESTE APARTADO

### Emisión de obligaciones

Por tipo de emisión de instrumento: monto, tasa y vencimiento.

### Avales y garantías

No obstante las cuentas de Avales y Garantías y la de Juicios que se encuentran clasificadas como cuentas de orden las cuentas reconocen como pasivos contingentes dada la naturaleza de las operaciones que realizan los entes públicos.

Juicios

Como ejemplos de juicios se tienen de forma primordial y no limitativa: civiles, penales, fiscales, agrarios, administrativos, ambientales, laborales, mercantiles y procedimientos arbitrales.

### Contratos para inversión Mediante Proyectos para Presupuesto de Servicios (PPS) y similares

Los contratos tramados de construcciones por tipo de contrato.

**Cuentas por cobrar a cargo de:** E. Monto de las cuentas por cobrar (rezago) a cargo de los usuarios, por los servicios que les presta el organismo de agua potable; o bien, usuarios de los servicios de agua por el importe parcial pendiente de pagar a cargo de los contribuyentes. Deberían manifestar que los usuarios de cobro se implementaron para la prestación del servicio recuperación de los saldos pendientes.

\$	Saldo al 31 de enero 2022	\$	Monto por cobrar del ejercicio	\$	Monto recaudado durante el ejercicio	\$	Saldo al 31 de diciembre de 2022
----	---------------------------	----	--------------------------------	----	--------------------------------------	----	----------------------------------

Nota: Se deberá anexar en medio magnético, en formato de excel, el padrón de usuarios o contribuyentes con adeudo, el cual deberá ser por un periodo de un año; clave o número de identificación (domestico, comercio, etc); monto de adeudo por anualidad, y monto del adeudo, con sujeción por el importe de los impuestos o cobros, actualización, multas, recargos o otros cargos, y el total.

### Bienes donados con motivo de nuevos desarrollos habitacionales

Bienes donados con motivo de cedido de derechos, bienes y infraestructura que forman y ceden los fraccionadores en proceso de formalizarse a favor del mismo.

Descripción	Nombre o denominación del donante	Documento fuente*	Monto	Estatus
EL PRESUPUESTO DE EGRESOS MODIFICADO	CUENTA CON BIENES DONADOS			

\*Carga de actividad o convenio firmado con el fraccionador.

### Bienes concesionados o en comodato

Se debe manifestar de manera agrupada en las notas a los Estados Financieros las cuentas de orden con cobros y cuantías de unidades presupuestales.

### B) Presupuestales:

Cuenta	Nombre de la Cuenta	Saldo Inicial	Saldo Final	Flujo
8110-00-0000-00-0000-0000	LEY DE INGRESOS ESTIMADA	147,763,468.00	147,763,468.00	-
8120-00-0000-00-0000-0000	LEY DE INGRESOS FONDEABLES	147,763,468.00	1,860,273.63	145,893,184.37
8130-00-0000-00-0000-0000	LEY DE INGRESOS MODIFICADA	-	9,613,272.97	9,613,272.97
8140-00-0000-00-0000-0000	LEY DE INGRESOS RECAUDADA	-	155,506,457.34	155,506,457.34
8210-00-0000-00-0000-0000	PRESUPUESTO DE EGRESOS APROBADO	147,763,468.00	147,763,468.00	-
8220-00-0000-00-0000-0000	PRESUPUESTO DE EGRESOS FORMALIZADO	147,763,468.00	0.04	147,763,467.96
8230-00-0000-00-0000-0000	PRESUPUESTO DE EGRESOS MODIFICADO	-	9,613,272.87	9,613,272.97

### NOTAS DE MEMORIA



8240-00-0000-00-0000-0000	PRESUPUESTO COMPROMETIDO	-	157,366,730.93	157,366,730.93
8250-00-0000-00-0000-0000	PRESUPUESTO DEVENGADO	-	157,366,730.93	157,366,730.93
8250-00-0000-00-0000-0000	PRESUPUESTO DE EGRESOS EJERCIDO	-	142,197,260.80	142,197,260.80
8270-00-0000-00-0000-0000	PRESUPUESTO DE EGRESOS PAGADO	-	142,197,260.80	142,197,260.80

Bajo protesta de decir verdad declaramos que los Estados Financieros y sus notas son correctos, verídicos y son responsabilidad del emisor.

ING. FRANCISCO JOEL LIMAS RIVERA  
PRESIDENTE MUNICIPAL  
AUTORIZO

PRESIDENCIA  
MUNICIPAL



LIC. EDWIGES LOPEZ LEDEZMA  
TESORERO MUNICIPAL  
ELABORÓ

LIC. JUAN JOSE DEL ANGEL VELAZQUEZ  
SÍNDICO  
Va.Bo.

LIC. RAUL LLAMAS PEREZ  
CONTRALOR  
REVISÓ

## Municipio de Tamuín, S. L. P.

## NOTAS A LOS ESTADOS FINANCIEROS AL 31 DE DICIEMBRE DE 2022

CON EL PROPÓSITO DE DAR CUMPLIMIENTO A LOS ARTICULOS 46 Y 49 DE LA LEY GENERAL DE CONTABILIDAD GUBERNAMENTAL, LOS ENTES PÚBLICOS DEBERÁN ACOMPAÑAR NOTAS A LOS ESTADOS FINANCIEROS CUYOS RUBROS ASÍ LO REQUIERAN TENIENDO PRESENTE LOS POSTULADOS DE REVELACIÓN SUFICIENTE E IMPORTANCIA RELATIVA CON LA FINALIDAD, QUE LA INFORMACIÓN SEA DE MAYOR UTILIDAD PARA LOS USUARIOS.

A CONTINUACIÓN, SE PRESENTAN LOS TRES TIPOS DE NOTAS QUE ACOMPAÑAN A LOS ESTADOS, A SABER:

## NOTAS DE DESGLOSE

## I) NOTAS AL ESTADO DE SITUACIÓN FINANCIERA

## Activo

## Efectivo y Equivalentes

En este apartado se integran los recursos monetarios que el Municipio maneja principalmente en la Tesorería Municipal. en cuentas bancarias en moneda nacional. A continuación, se relacionan las cuentas que integran el rubro de efectivo y equivalentes:

	EFFECTIVO Y
EQUIVALENTES	\$13,063,786.86
EFFECTIVO	\$29,322.27
BANCOS:TESORERIA	\$13,034,464.59

## Derechos a recibir Efectivo y Equivalentes y Bienes o Servicios a Recibir

- Corresponde integrar en este rubro los saldos que representan cuentas por cobrar y deudores diversos por cobrar a corto plazo, deudores por anticipos de la Tesorería a corto plazo, préstamos otorgados a corto plazo, otros derechos a recibir efectivo o equivalentes a corto, a continuación, se relacionan las cuentas que integran el rubro de derechos a recibir efectivo o equivalentes:
- En sentido estricto si observamos dentro de los derechos a recibir efectivo, Equivalentes y Bienes y Servicios se encuentra debidamente agrupadas dentro del catálogo de cuentas derivado y en apego al plan de cuentas establecidos por el CONAC.

<b>DERECHOS A RECIBIR EFECTIVO O EQUIVALENTES</b>	<b>\$3,407,496.80</b>
INVERSIONES FINANCIERAS A CORTO PLAZO	\$1,001,392.58
DEUDORES DIVERSOS POR COBRAR A CORTO PLAZO	\$1,937,907.38
OTROS DERECHOS A RECIBIR EFECTIVO O EQUIVALENTES A CORTO PLAZO	\$468,196.84
<b>DERECHOS A RECIBIR BIENES O SERVICIOS</b>	<b>\$652,942.86</b>
ANTICIPO A PROVEEDORES POR ADQUISICION DE BIENES Y PRESTACIÓN DE SERVICIOS A CORTO PLAZO	\$606,622.52
ANTICIPO A CONTRATISTAS POR OBRAS PÚBLICAS A CORTO PLAZO	\$46,120.34

**Bienes Disponibles para su Transformación o Consumo (inventarios)**

3. Manifestamos que a en el Presente ejercicio se está elaborando los lineamientos administrativos y de control para adecuada administración de lo señalado de los bienes para su transformación y consumibles de acuerdo a las disposiciones de LGCG

**Inversiones Financieras**

4. Manifestamos que en el presente ejercicio no realizamos Inversión Financiera

Se informará de las inversiones financieras, los saldos de las participaciones y aportaciones de capital.

**Bienes Muebles, Inmuebles e Intangibles**

5. Se conforma por los bienes tangibles e intangibles necesarios para llevar a cabo las actividades de gobierno por cada una de los Ramos, incluyendo en su caso las obras en proceso que se realizan en los diferentes inmuebles. Se presenta la integración de los bienes inmuebles al 31 de diciembre de 2022.

6. En este rubro es importante destacar que al momento no se ha realizado los registros de la amortización y depreciación de los bienes muebles, inmuebles e intangibles lo cual para este ejercicio 2022 realizaremos los lineamientos administrativos para realizar dichos procesos señalados apeándonos a las normas establecidas para este efecto, se integra de la siguiente manera:

<b>BIENES INMUEBLES, INFRAESTRUCTURA Y CONSTRUCCIONES EN PROCESO</b>	<b>\$29,788,589.64</b>
TERRENOS	\$9,000,000.00
EDIFICIOS NO HABITACIONALES	\$10,561,910.10
INFRAESTRUCTURA	\$2,763,887.55
CONSTRUCCIONES EN PROCESO EN BIENES DE DOMINIO PÚBLICO	\$2,927,034.61
OTROS BIENES INMUEBLES	\$4,535,757.38

7. A continuación, se presenta la integración de los bienes muebles al 31 de diciembre de 2022:

<b>BIENES MUEBLES</b>	<b>\$10,287,014.54</b>
MOBILIARIO Y EQUIPO DE ADMINISTRACIÓN	\$2,490,086.02
MOBILIARIO Y EQUIPO EDUCACIONAL Y RECREATIVO	\$685,770.25
EQUIPO E INSTRUMENTAL MEDICO Y DE LABORATORIO	\$8,296.04
VEHICULOS Y EQUIPO DE TRANSPORTE	\$5,402,134.90
EQUIPO DE DEFENSA Y SEGURIDAD	\$669,346.81
MAQUINARIA, OTROS EQUIPOS Y HERRAMIENTAS	\$1,031,400.52

Los bienes inmuebles del Municipio, se encuentran valuados al costo histórico y en algunos casos a valor de avalúo, conforme a lo señalado en el Postulado Básico de Contabilidad Gubernamental 9.- Valuación, que menciona que todos los eventos que afecten económicamente al ente público deben ser cuantificados en términos monetarios y se registrarán al costo histórico o al valor económico más objetivo, registrándose en moneda nacional. Asimismo, mediante el acuerdo que reforma las Principales Reglas de Registro y Valoración del Patrimonio (Elementos Generales), publicado en el Diario Oficial de la Federación el 8 de agosto de 2013, el Consejo Nacional de Armonización Contable determinó que tomando en cuenta que se requiere un valor catastral, para el caso de la Federación y sus entes públicos, el valor catastral determinado por el Instituto de Administración y Avalúos de Bienes Nacionales (INDAABIN), será utilizado para efectos contables. A la fecha, se ha iniciado el proceso para reconocer en la contabilidad los valores de los inmuebles en términos del acuerdo antes señalado.



- **Otros Activos**  
Están representados los bienes adquiridos en la modalidad de Intangibles y Diferidos

<b>ACTIVOS INTANGIBLES</b>	<b>\$347,830.40</b>
SOFTWARE	\$347,830.40



**Estimaciones y Deterioros**

8. A continuación, se presenta la integración de los bienes muebles al 31 de Diciembre de 2022.

<b>DEPRECIACIÓN, DETERIORO Y AMORTIZACIÓN ACUMULADA DE BIENES</b>	<b>-\$5,387,432.45</b>
DEPRECIACION ACUMULADA DE BIENES MUEBLES	-\$5,387,432.45



**Otros Activos**

9. En este rubro mantenemos saldos sin cambios relevantes en el presente ejercicio.



**Pasivo**

1. Este genero se compone de dos grupos, el Pasivo Circulante y el Pasivo No Circulante, en éstos inciden pasivos derivados de operaciones por servicios personales, cuentas por pagar por operaciones presupuestarias devengadas y contabilizadas al 31 de diciembre del ejercicio correspondiente; pasivos por obligaciones laborales, a continuación, se presenta la integración del pasivo:



Concepto	2022
PASIVO CIRCULANTE	<u>\$41,561,785.30</u>
PASIVO NO CIRCULANTE	<u>\$57,070,479.54</u>
<b>Suma de Pasivo</b>	<b>\$98,632,264.84</b>







2. Destacan entre las principales partidas de pasivo Circulante, las siguientes:

<b>PASIVO CIRCULANTE</b>	
SERVICIOS PERSONALES POR PAGAR A CORTO PLAZO	\$6,090,956.49
PROVEEDORES POR PAGAR A CORTO PLAZO	\$4,563,076.58
CONTRATISTAS POR OBRAS PÚBLICAS POR PAGAR A CORTO PLAZO	\$11,890,483.98
TRANSFERENCIAS OTORGADAS POR PAGAR A CORTO PLAZO	\$170,475.65
INTERESES, COMISIONES Y OTROS GASTOS DE LA DEUDA PÚBLICA POR PAGAR A CORTO PLAZO	\$658,533.60
RETENCIONES Y CONTRIBUCIONES POR PAGAR	\$12,449,584.90
OTRAS CUENTAS POR PAGAR A CORTO PLAZO	\$3,702,711.28

**II) NOTAS AL ESTADO DE VARIACIÓN DE LA HACIENDA PÚBLICA/PATRIMONIO**

Resultado del Ejercicio: El monto de \$3,262,344.56 pesos, representa la diferencia entre los ingresos recaudados menos el rubro de Gastos y Otras Pérdidas.

Resultados de Ejercicios Anteriores: Representa el saldo acumulado de ejercicios anteriores al 31 de diciembre del 2022, por - \$13,271,141.05 pesos.

### III) NOTAS AL ESTADO DE ACTIVIDADES

Este Estado muestra dos grandes agregados representados por los Ingresos y Otros Beneficios, así como los Gastos y Otras Pérdidas, mostrando los conceptos del ingreso de acuerdo a la contribución de la Ley de Ingresos y los Gastos con los conceptos del Clasificador por Objeto del Gasto para la Administración Municipal, así mismo permite determinar el resultado, el cual del 01 de enero al 31 de Diciembre de 2022, ascendió a \$3,262,344.56 pesos.

Los Ingresos obtenidos como resultado de la política de recaudación aplicada por la Tesorería Municipal, fueron de \$155,506,457.34 pesos, que se integran principalmente por Ingresos de Gestión, siendo un 8.69 %, Ingresos por Participaciones, Aportaciones, Transferencias, Asignaciones siendo un 91.31 %, que se integran de la siguiente manera:

#### Ingresos de Gestión

1. En este apartado relacionamos los ingresos del ejercicio

INGRESOS DE GESTIÓN	\$13,520,330.48
IMPUESTOS	\$6,020,658.63
IMPUESTOS SOBRE EL PATRIMONIO	\$6,020,658.63
DERECHOS	\$4,977,552.64
PRODUCTOS	\$775,692.43
APROYUCHAMIENTOS	\$1,846,316.78
<b>PARTICIPACIONES, APORTACIONES, CONVENIOS, FONDOS DISTINTOS DE APORTACIONES, TRANSFERENCIAS, ASIGNACIONES, SUBSIDIOS</b>	<b>\$141,986,126.86</b>
PARTICIPACIONES, APORTACIONES, CONVENIOS, INCENTIVOS DERIVADOS DE LA COLABORACIÓN FISCAL Y FONDOS DISTINTOS DE APORTACIONES	\$141,986,126.86
PARTICIPACIONES	\$62,696,715.73
APORTACIONES	\$68,935,115.00
CONVENIOS	\$1,035,918.92
INCENTIVOS DERIVADOS DE LA COLABORACIÓN FISCAL	\$5,397,940.31
FONDOS DISTINTOS DE APORTACIONES	\$3,718,437.00
<b>OTROS INGRESOS Y BENEFICIOS</b>	<b>\$0.00</b>
INGRESOS FINANCIEROS	\$0.00
INTERESES GANADOS DE TÍTULOS, VALORES Y DEMÁS INSTRUMENTOS FINANCIEROS	\$0.00
INGRESOS FINANCIEROS	\$0.00
OTROS INGRESOS Y BENEFICIOS VARIOS	\$0.00
<b>Total de Ingresos y Otros Beneficios</b>	<b>\$155,506,457.34</b>

#### Gastos y Otras Pérdidas:

En lo relativo al Gasto y otras pérdidas, éste ascendió a \$ 52,244,112.78 pesos, y en cumplimiento a la normatividad emitida por el Consejo Nacional de Armonización Contable, a continuación, se explican aquellas cuentas de gasto que en lo individual representan el 87.47% o más del gasto total, siendo las más representativas las siguientes:

**GASTOS Y OTRAS PÉRDIDAS**

<b>GASTOS DE FUNCIONAMIENTO</b>	<b>\$77,265,412.17</b>
SERVICIOS PERSONALES	\$36,273,489.34
MATERIALES Y SUMINISTROS	\$14,546,413.65
SERVICIOS GENERALES	\$24,443,509.18
<b>TRANSFERENCIAS, ASIGNACIONES, SUBSIDIOS Y OTRAS AYUDAS</b>	<b>\$13,837,373.03</b>
TRANSFERENCIAS INTERNAS Y ASIGNACIONES AL SECTOR PÚBLICO	\$4,210,550.34
AYUDAS SOCIALES	\$694,691.90
PENSIONES Y JUBILACIONES	\$8,932,630.79
<b>PARTICIPACIONES Y APORTACIONES</b>	<b>\$0.00</b>
<b>INTERESES, COMISIONES Y OTROS GASTOS DE LA DEUDA PÚBLICA</b>	<b>\$5,167,131.75</b>
INTERESES DE LA DEUDA PÚBLICA	\$3,207,610.33
COMISIONES DE LA DEUDA PÚBLICA	\$348.00
GASTOS DE LA DEUDA PÚBLICA	\$1,959,173.42
<b>OTROS GASTOS Y PÉRDIDAS EXTRAORDINARIAS</b>	<b>\$0.00</b>
<b>INVERSIÓN PÚBLICA</b>	<b>\$55,970,695.83</b>
INVERSIÓN PÚBLICA NO CAPITALIZABLE	\$55,970,695.83
<b>Total de Gastos y otras Pérdidas</b>	<b>\$162,244,112.78</b>
<b>Resultado del Ejercicio (Ahorro/Desahorro)</b>	<b>\$3,262,344.56</b>

**IV) NOTAS AL ESTADO DE FLUJOS DE EFECTIVO****Efectivo y equivalentes****1. Flujo de Efectivo de las Actividades de Gestión**

Durante el periodo que se informa, el Municipio recibió ingresos de gestión por la cantidad de **\$155,506,457.34** pesos. El gasto pagado por el periodo comprendido del 01 de enero al 31 de diciembre de 2022 asciende a **\$ 90,947,153.75** pesos, reflejándose un diferencial de operación por **\$64,559,303.59** pesos:

<b>FLUJOS DE EFECTIVO DE LAS ACTIVIDADES DE OPERACIÓN</b>	<b>2022</b>	<b>2021</b>
<b>ORIGEN</b>	<b>\$155,506,457.34</b>	<b>\$146,590,149.90</b>
IMPUESTOS	\$5,020,688.63	\$4,559,901.25
DERECHOS	\$4,877,652.64	\$4,582,755.11
PRODUCTOS	\$775,692.43	\$16,152.50
APROVECHAMIENTOS	\$1,846,316.79	\$86,095.55
INGRESOS POR VENTA DE BIENES Y PRESTACIÓN DE SERVICIOS	\$0.00	\$82,620.01
PARTICIPACIONES, APORTACIONES, CONVENIOS, INCENTIVOS DERIVADOS DE LA COLABORACIÓN FISCAL Y FONDOS DISTINTOS, DF APORTACIONES	\$14,198,612.66	\$132,569,793.63
OTROS ORIGENES DE OPERACIÓN	\$0.00	\$6,742,601.79
<b>APLICACIÓN</b>	<b>\$90,947,153.75</b>	<b>\$81,784,717.57</b>
SERVICIOS PERSONALES	\$35,647,133.17	\$35,846,721.09
MATERIALES Y SUMINISTRO	\$14,182,240.81	\$7,836,251.67
SERVICIOS GENERALES	\$23,320,800.33	\$16,286,639.88
TRANSFERENCIAS INTERNAS Y ASIGNACIONES AL SECTOR PÚBLICO	\$4,210,550.34	\$3,371,285.31
AYUDAS SOCIALES	\$694,691.72	\$5,747,221.01
PENSIONES Y JURILACIONES	\$8,932,930.79	\$9,636,618.51
OTRAS APLICACIONES DE OPERACIÓN	\$3,456,139.59	\$0.00
<b>FLUJOS NETOS DE EFECTIVO POR ACTIVIDADES DE OPERACIÓN</b>	<b>\$64,559,303.59</b>	<b>\$66,796,432.33</b>

**Flujo de Efectivo de las Actividades de Inversión.**

Durante el periodo que se informa, el Municipio recibió ingresos de inversión por la cantidad de **\$46,137,114.89** pesos reflejándose un diferencial por actividad de inversión de **-\$46,137,114.89** pesos.

FLUJOS DE EFECTIVO DE LAS ACTIVIDADES DE INVERSIÓN		
APLICACIÓN		
BIENES INMUEBLES, INFRAESTRUCTURA Y CONSTRUCCIONES FN PROCESO	\$46,137,114.89	\$57,474,567.42
BIENES MUEBLES	944,419,406.74	\$59,617,904.99
FLUJOS NETOS DE EFECTIVO POR ACTIVIDADES DE INVERSIÓN	\$1,717,618.15	\$856,662.43
	-\$46,137,114.89	-\$57,474,567.44

**NOTAS DE MEMORIA (CUENTAS DE ORDEN)**

Las Cuentas de Orden Presupuestaria permiten reflejar, el importe de las operaciones presupuestarias que afectan la Ley de Ingresos y el Presupuesto de Egresos mostrando así los siguientes saldos a la fecha

CUENTAS DE ORDEN PRESUPUESTARIAS			
<u>LEY DE INGRESOS</u>			\$0.00
LEY DE INGRESOS ESTIMADA	\$147,753,458.00	\$178,644,562.00	
LEY DE INGRESOS POR EJECUTAR	\$1,860,273.63	-\$1,234.78	
MODIFICACIONES A LA LEY DE INGRESOS ESTIMADA	\$9,613,272.97	-\$36,807,043.89	
LEY DE INGRESOS DEVENGADA	\$155,506,457.34	\$141,838,752.89	
LEY DE INGRESOS RECAUDADA	\$155,506,457.34	\$141,838,752.89	
<u>PRESUPUESTO DE EGRESOS</u>		\$0.00	
PRESUPUESTO DE EGRESOS APROBADO	\$147,753,458.00	\$178,644,562.00	
PRESUPUESTO DE EGRESOS POR EJERCER	\$0.04	\$11,388.28	
MODIFICACIONES AL PRESUPUESTO DE EGRESOS APROBADO	\$9,613,272.97	-\$33,138,116.46	
PRESUPUESTO DE EGRESOS COMPROMETIDO	\$157,366,730.93	\$145,495,057.26	
PRESUPUESTO DE EGRESOS DEVENGADO	\$157,366,730.93	\$145,495,057.26	
PRESUPUESTO DE EGRESOS EJERCIDO	\$142,197,260.80	\$145,495,057.26	
PRESUPUESTO DE EGRESOS PAGADO	\$142,197,260.80	\$145,495,057.26	



Los Estados Financieros del Municipio de Tamuín, S.L.P. se conforman con la información resultante de las operaciones derivadas de: la recaudación de los ingresos presupuestarios; el ejercicio del gasto público, incluyendo los gastos por los intereses y comisiones correspondientes, así como todas aquellas operaciones contables que modifiquen el Patrimonio, considerando en su registro contable la normatividad aplicable que permitan identificar la interrelación de las operaciones.

## 2. Panorama Económico y Financiero

Las principales condiciones económicas y financieras bajo las cuales el Municipio de Tamuín, S.L.P. operó y que influyeron la toma de decisiones de la Administración, se enlistan en de la siguiente manera:

1. Se invitó a la población a efectuar los pagos para incrementar la recaudación del impuesto predial, durante los meses de enero, febrero y marzo de 2022, teniendo descuentos del 15, 10 y 5 % respectivamente.
2. Estímulo a personas de 60 años y de más edad que pertenecen al INAPAM, discapacitados, indígenas, jubilados y pensionados en un 50% de descuento en el pago del impuesto predial
3. Deuda pública: cuidar el endeudamiento municipal y los compromisos fiscales.

## 3. Autorización e Historia

En apego a la normatividad establecida por el Consejo Nacional de Armonización Contable para la formulación de las notas a los Estados Financieros, a continuación, se puntualizan los principales datos:

1. Fecha de creación del ente: Registro ante la Secretaría de Hacienda Pública 01 do enero de 1986
2. Para una mejor atención a la ciudadanía y para una mejor organización, el municipio no ha tenido cambios, cubriendo así todas y cada una de las necesidades de la ciudadanía, así como de Dependencias Estatales y Federales:

## 4. Organización y Objeto Social

Se informará sobre:

- a) Objeto social.

La Estructura Organizacional Básica, su Organización y su Objeto Social se contempla en la Ley Orgánica del Municipio Libre del Estado de San Luis en sus primeros 5 artículos del capítulo I y el artículo 12o.

## 5. Bases de Preparación de los Estados Financieros

- a. Los Estados Financieros del Municipio de Tamuín, S.L.P. se han elaborado observando las normas emitidas por el Consejo Nacional de Armonización Contable en el Manual de Contabilidad Gubernamental y las disposiciones legales aplicables.
- b. El reconocimiento, valuación y revaluación, se realizó considerando que todos los eventos que afecten económicamente al ente público deben ser cuantificados en términos monetarios y se registrarán al costo histórico o al valor económico más objetivo registrándose en moneda nacional.
- c. Los estados financieros del Municipio de Tamuín, S.L.P. fueron preparados en apego a los Postulados Básicos de Contabilidad Gubernamental emitidos por el Consejo Nacional de Armonización Contable.

## 6. Políticas de Contabilidad Significativas

Se informará sobre:

- a) En el presente ejercicio aun no contamos con el lineamiento administrativo en donde especificamos el método de actualización de activos, los cuales están proceso.
- b) Además de manifestar que el municipio en lo que respecta el ejercicio 2022 no mantuvo operaciones en el extranjero.
- d) En el presente ejercicio aun no contamos con el lineamiento administrativo en donde especificamos el método de valuación de inventarios, los cuales están proceso

#### **Actualización**

Las aplicaciones de los índices inflacionarios son aplicadas con mucha frecuencia en el pago del Impuesto Predial, en virtud de existir muchos cobros rezagados de dicho impuesto, igualmente se aplican en algún otro impuesto o derecho por cobrar. En cuanto a la aplicación de alguna actualización y recargo en el gasto, este corre por cuenta y bajo la responsabilidad de quien dejó de hacer el pago de manera oportuna, siendo que el municipio no puede absorber de ninguna manera recargo alguno por ningún pago extemporáneo

#### **Operaciones en el Extranjero**

No se tiene operaciones con el extranjero

#### **Método de valuación de la inversión en acciones de compañías subsidiarias y no consolidadas y asociadas.**

No aplica

#### **Sistema y método de valuación de inventarios y costo de lo vendido**

No aplica

#### **Beneficios a los empleados**

Todos los beneficios de los empleados están contemplados en el Contrato Colectivo de Trabajo y en la Ley para los Trabajadores al servicio de las Instituciones Públicas del Estado de San Luis Potosí

#### **Provisiones**

No se registran provisiones en el Municipio de Tamuín, S.L.P.

#### **Reservas**

No se registran reservas en el Municipio de Tamuín, S.L.P.

#### **Cambios en políticas contables**

En el Municipio de Tamuín S.L.P. no se han registrado cambios significativos en la política contable.

#### **Reclasificaciones**

Se llevaron a cabo reclasificaciones entre cuentas de activo y pasivo circulantes, con base a la recomendación formulada por la Auditoría Superior del Estado, así mismo se alineó en

algunos rubros el plan de cuentas del Municipio de Tamuín, S.L.P. al del Consejo Nacional de Armonización Contable.

**Depuración y cancelación de saldos**

A partir de 2022 se estará aplicando esta disposición

**Posición en Moneda extranjera y protección por riesgos cambiarios**

No aplica

**10. Reporte Analítico del Activo**

Cabe señalar al respecto al reporte Analítico del Activo no contamos con lineamientos administrativos El cual nos permita poder llevar una medición física y financiera.



ING. FRANCISCO DEL LLAMAS RIVERA  
PRESIDENTE MUNICIPAL



LIC. EDWIGES LÓPEZ LEDEZMA  
TESORERO MUNICIPAL



LIC. RAÚL LLAMAS PÉREZ  
CONTRALOR MUNICIPAL



LIC. JUAN JOSÉ DEL ÁNGEL VELÁZQUEZ  
SÍNDICO MUNICIPAL

**Cuenta Pública 2022**  
**MUNICIPIO DE TAMUJIN**  
**Estado Analítico de Ingresos**  
**Del 1 de Enero al 31 de Diciembre de 2022**

P-01

Rubro de Ingresos	Ingresos				Diferencia
	(1)	(2)	(3 = 1 + 2)	(4)	
Estimado	Ampliaciones y Reducciones	Modificado	Devenido	Recaudado	
Impuestos	5,000,000	1,020,869	6,020,869	6,020,869	1,020,869
Cuentas y Aportaciones de Seguridad Social	0	0	0	0	0
Contribuciones de Mejoras	0	0	0	0	0
Derechos	5,000,000	-122,347	4,877,653	4,877,653	-122,347
Productos	150,000	625,802	775,802	775,802	625,802
Aprovechamientos	1,000,000	848,317	1,848,317	1,848,317	848,317
Ingresos por Venta de Bienes, Prestación de Servicios y Otras Ingresos	0	0	0	0	0
Participaciones, Aportaciones, Convenios, Acuerdos de Colaboración, Colaboración Fiscal y Fondos Distintos de Aportaciones	136,603,458	7,242,942	143,846,400	141,968,127	5,882,869
Ingresos Derivados de Financiamientos	0	0	0	0	0
Transferencias y Jubilaciones	0	0	0	0	0
Total	147,763,458	9,613,273	157,366,731	155,506,457	1,752,899



ING. FRANCISCO JOEL LLAMAS RIVERA  
 PRESIDENTE MUNICIPAL CONSTITUCIONAL

LIC. RAUL LLAMAS PEREZ  
 CONTRALOR INTERNO

L.A.E. EDWIGES LOPEZ LEDZMA  
 TESORERO MUNICIPAL

LIC. JUAN JOSE DEL ANGEL VELAZQUEZ  
 SINDICO MUNICIPAL

Estado Analítico de Ingresos Por Fuente de Financiamiento	Ingreso				Diferencia
	(1)	(2)	(3) = 1 + 2	(4)	
Ingreso del Poder Ejecutivo Federal o Estatal y de los Municipios	147,753,458	9,613,273	157,366,731	155,506,457	1,860,274
Impuestos	5,000,000	1,020,669	6,020,669	6,020,669	0
Quotas y Aportaciones de Seguridad Social	0	0	0	0	0
Contribuciones de Mejoras	0	0	0	0	0
Derechos	0	0	0	0	0
Productos	5,000,000	-122,347	4,877,653	4,877,653	-122,347
Aprovisionamientos	1,000,000	625,692	1,625,692	775,692	850,000
Participaciones, Aportaciones, Convenios, Activos Convenios de la Colaboración Fiscal y Fondos Distintos de Aportaciones	136,603,458	7,242,942	143,846,400	141,966,127	1,880,273
Subvenciones, Pensiones y Jubilaciones	0	0	0	0	0
Ingresos de los Entes Públicos de los Poderes Legislativo y Judicial, de los Organos Autónomos y del Sector Parastatal o Paramunicipal, así como de las Empresas Productivas del Estado	0	0	0	0	0
Cuotas y Aportaciones de Seguridad Social	0	0	0	0	0
Productos	0	0	0	0	0
Ingresos por Venta de Bienes, Prestación de Servicios y Otros Ingresos	0	0	0	0	0
Transferencias, Asignaciones, Subsidios y Subvenciones, y Pensiones y Jubilaciones	0	0	0	0	0
Ingresos derivados de financiamiento	0	0	0	0	0
Ingresos Derivados de Financiamientos	0	0	0	0	0
<b>Total</b>	<b>147,753,458</b>	<b>9,613,273</b>	<b>157,366,731</b>	<b>155,506,457</b>	<b>1,860,274</b>
Ingresos excedentes				155,506,457	7,752,939

L.C. RAUL LLAMAS PEREZ  
CONTRALOR INTERNO

ING. FRANCISCO BELLINAS RIVERA  
PRESIDENTE MUNICIPAL CONSTITUCIONAL

L.C. JUAN JOSE DE LA VELA VILLAZQUEZ  
SINDICO MUNICIPAL

L.A.E. EDWIGES LOPEZ LEDEZMA  
TESORERO MUNICIPAL

Handwritten signatures and initials on the left side of the page.





Cuenta Pública 2022  
 MUNICIPIO DE TAVIÚNA  
 Estado Anulado del Ejercicio del Presupuesto de Egresos  
 Clasificación por Objeto del Gasto (Capítulo y Concepto)  
 Del 1 de Enero al 31 de Diciembre de 2022

PE-01

Concepto	Egresos				
	1 Aprobado	2 Aplicado (Presupuesto)	3 Medido	4 Devengado	5 Pagado
Bienes Intangibles	50.000	0	0	0	0
Inversión Pública	74.203.450	14.232.762	55.370.688	30.970.696	44.419.197
Obras Públicas en Bienes Públicos	74.203.450	-10.232.762	55.970.606	36.870.956	44.419.197
Obras Públicas en Bienes Privados	0	0	0	0	0
Proyectos Productivos y Activos de Fomento	0	0	0	0	0
Inversiones Productivas y Otras Provisiones	0	0	0	0	0
Inversiones Para el Fomento de Activos	0	0	0	0	0
Producción	0	0	0	0	0
Activos y Participaciones de Capital	0	0	0	0	0
Compras de Tierras y Valores	0	0	0	0	0
Concesiones de Prestaciones	0	0	0	0	0
Inversión en Fideicomisos, Mandatos y Otras	0	0	0	0	0
Alquileres	0	0	0	0	0
Otras Inversiones Financieras	0	0	0	0	0
Provisiones para Contingencias y Otras	0	0	0	0	0
Ejercicio Especial	0	0	0	0	0
Participaciones y Aportaciones	0	0	0	0	0
Participaciones	0	0	0	0	0
Aportaciones	0	0	0	0	0
Correntos	0	0	0	0	0
Deuda Pública	7.982.000	870.132	8.972.132	8.572.132	8.572.132
Amortización de la Deuda Pública	3.280.000	-118.231	3.161.769	3.402.000	3.402.000
Intereses de la Deuda Pública	2.452.000	757.610	3.209.610	3.207.800	3.207.810
Comisiones de la Deuda Pública	12.000	-11.077	948	348	348
Gastos de la Deuda Pública	1.820.000	38.873	1.858.873	1.899.173	1.950.175
Compras de Bienes	0	0	0	0	0
Compras de Servicios	0	0	0	0	0
Agencias Financieras	0	0	0	0	0
Activos de Bienes Públicos	0	0	0	0	0
Activos de Bienes Privados	0	0	0	0	0
Activos de Bienes Intangibles	0	0	0	0	0
Total del Gasto	147.753,458	9.613,278	167,356,704	157,088,731	142,197,261



ING. EDUARDO JOSÉ LLAMAS RIVERA  
 PRESIDENTE MUNICIPAL CONSTITUCIONAL

LIC. WALTER LLAMAS PÉREZ  
 CONTRALOR INTERNO

I. A. E. CUMBERS LÓPEZ REZMA  
 TESORERO MUNICIPAL

DR. JUAN JOSÉ DEL ANGEL VELAZQUEZ  
 SINDACO MUNICIPAL

Handwritten signatures and initials in the left margin.

Concepto	Egresos				Total del Gasto
	Aprobado	Ampliaciones (Reducciones)	Modificado	Devenido	
	1	2	3 = (1+2)	4	5 = (3-4)
Gasto Corriente	61,957,264	25,853,522	87,340,786	87,340,786	83,722,515
Gasto de Capital	74,976,794	-17,187,880	57,699,314	57,699,314	48,197,115
Amortización de la Deuda y Disminución de Pasivos	3,520,000	-115,000	3,405,000	3,405,000	3,405,000
Previsiones y Jubilaciones	8,000,000	932,031	8,932,031	8,932,031	8,932,031
Participaciones	0	0	0	0	0
Total del Gasto	147,753,458	8,513,273	157,366,731	157,366,731	142,797,281



ING. HIRANISCO JOEL LIMAS RIVERA  
PRESIDENTE MUNICIPAL CONSTITUCIONAL

LIC. RAUL LIMAS PEREZ  
CONTRALOR INTERNO

LAE EDWIGES LÓPEZ LEDEZMA  
TESORERO MUNICIPAL

LIC. JUAN JOSÉ DEL ANGELO VELAZQUEZ  
SINDICO MUNICIPAL



Concepto	1		2		3 = (1 + 2)		4	5	6 = (3 + 4)
	Aprobado	Ampliaciones/ (Reducciones)	Egresos	Modificado	Devengado	Pagado			
3ra Ramo/Dependencia	147,753,458	9,612,273	157,365,731	157,365,731	157,365,731	157,365,731	142,197,261	142,197,261	0
TESORERIA	73,650,000	10,074,804	83,624,804	83,624,804	83,624,804	83,624,804	37,104,600	37,104,600	0
1. FARESA/BUCTURA	29,228,621	12,172,014	41,398,635	41,398,635	41,398,635	41,398,635	32,395,815	32,395,815	0
FORTEALCANTARITO	24,878,837	7,606,316	27,263,152	27,263,152	27,263,152	27,263,152	24,447,107	24,447,107	0
CIRKOS FONDOE	20,000,000	-15,235,980	4,764,019	4,764,019	4,764,019	4,764,019	4,000,235	4,000,235	0
Total del Gasto	147,753,458	9,612,273	157,365,731	157,365,731	157,365,731	157,365,731	142,197,261	142,197,261	0



PRESIDENCIA  
MUNICIPAL



ING. FRANCISCO JOSÉ LIMAS RIVERA  
PRESIDENTE MUNICIPAL CONSTITUCIONAL

*[Handwritten signature]*

LIC. RAUL L. ADAS PEREZ  
CONTADOR INTERNO

L. E. EDWIGES LOPEZ LEDEZMA  
TESORERO MUNICIPAL

*[Handwritten signature]*

LIC. JUAN JOSÉ DEL ANGEL VELAZQUEZ  
SINDICO MUNICIPAL

*[Handwritten signature]*

*[Handwritten signature]*

*[Handwritten signature]*

*[Handwritten signature]*

*[Handwritten signature]*

Concepto	Egresos				
	Aprobado	Ampliaciones (Reducciones)	Modificado	Devengado	Pagado
<b>Gobierno</b>	82,371,388	29,739,698	88,111,086	88,111,086	84,613,603
Legislación	0	0	0	0	0
Justicia	0	0	0	0	0
Administración de la Policia de Gobierno	950,500	-90	950,404	950,404	950,404
Relaciones Exteriores	0	0	0	0	0
Asuntos Financieros y Hacienda	0	0	0	0	0
Seguridad Nacional	0	0	0	0	0
Asuntos de Orden Público y Seguridad Interior	816,543	13,819,821	14,638,469	14,638,469	14,635,339
Ciudadanos	308,828	-70,809	237,921	237,921	215,583
Desarrollo Social	76,333,458	-16,702,908	59,630,550	69,630,550	68,079,320
Protección Ambiental	0	11,586,342	11,586,342	11,586,342	8,283,211
Vivienda y Servicios a la Comunidad	74,203,458	-31,407,337	42,796,121	42,796,121	34,791,290
Salud	300,000	-210,432	89,568	89,568	89,568
Recreación, Cultura y Otros Ministerios Sociales	400,000	4,150,694	4,550,694	4,550,694	4,432,024
Educación	500,000	-258,700	241,300	41,870	41,870
Trayectoria Social	900,000	-605,990	294,010	294,010	264,010
Otros Asuntos Sociales	200,000	33,408	233,408	233,408	233,408
Desarrollo Económico	1,148,612	-93,661	1,054,951	1,054,951	932,206
Asuntos Económicos, Comerciales y Laborales en General	0	0	0	0	0
Agricultura, Silvicultura, Pesca y Caza	0	0	0	0	0
Carburos y Energía	0	0	0	0	0
Minería, Manufacturas y Construcción	0	0	0	0	0
Turismo	0	0	0	0	0
Comunicaciones	0	0	0	0	0
Turismo	750,120	-1,308	827,812	827,812	807,165
Ciencia, Tecnología e Innovación	350,000	-304,950	45,050	45,050	125,041
Otros Industrias y Otros Asuntos Económicos	0	0	0	0	0
Otros no Clasificados en Funciones Anteriores	2,882,160	-679,132	2,203,028	2,203,028	2,203,028
Transacciones de la Cuenta Pública / Costo Financiero de la Deuda	7,892,000	670,132	8,562,132	8,562,132	8,572,132
Transferencias, Préstamos y Aportaciones a los Diferentes Niveles y Órganos de Gobierno	0	0	0	0	0
Órganos de Gobierno	0	0	0	0	0
Administración del Sistema Financiero	0	0	0	0	0
Atendidos de Egresos Fideicomisos	0	0	0	0	0
<b>Total del Gasto</b>	<b>142,750,450</b>	<b>9,939,278</b>	<b>152,689,728</b>	<b>152,689,728</b>	<b>142,197,281</b>

INS. FRANCISCO JOSÉ LUNA RIVERA  
PRESIDENTE MUNICIPAL CONSTITUCIONAL

UC PAUL LUNA PEREZ  
CONTRALOR MUNICIPAL

L. E. EDUARDO LÓPEZ LEDERNA  
TESORERO MUNICIPAL

M. C. JUAN JOSÉ DEL MOUL VELAZQUEZ  
SINDICO MUNICIPAL

*[Handwritten signature]*

*[Handwritten signature]*

*[Handwritten signature]*

*[Handwritten signature]*



**Relación de cuentas bancarias utilizadas en el ejercicio fiscal 2022**  
**Municipio de Tamuin, S.L.P.**

Fondo, Programa o Convenio	Datos de la cuenta bancaria		Saldo al 31 de diciembre de 2022
	Institución bancaria	Número de la cuenta	
HIDROCARBUROS 2021	BANORTE	1137870397	-
HIDROCARBUROS 2 2021-20242	BANORTE	1166551771	-
FORTALECIMIENTO 2 2021-24	BANORTE	1166550158	-
INFRAESTRUCTURA 2021	BANORTE	1166548230	-
PARTICIPACIONES R-28	BANORTE	1166553319	65,924.08
BANSI FIDEICOMISO	BANSI	975333660	1,895,702.48
BANSI EJECUTIVA	BANSI	97295344	2,213.14
HIDROCARBUROS 2022	BANORTE	1174816402	24,645.81
INFRAESTRUCTURA 2022	BANORTE	1174816288	8,880,726.68
INFRAESTRUCTURA 2 2022	BANBAJIO	36159705	1,569.38
FORTALECIMIENTO 2022	BANORTE	1174816185	409,541.54
FORTALECIMIENTO 2 2022	BANBAJIO	38305498	1,111,234.16
PROAGUA FEDERAL	BANBAJIO	383305272	740,773.84
<b>Totales</b>			<b>15,132,331.11</b>



ING. FRANCISCO J. DEL LIMAS RIVERA  
 PRESIDENTE MUNICIPAL  
 AUTORIZO

LIC. EDWIGES LÓPEZ LEDEZMA  
 TESORERO MUNICIPAL  
 ELABORÓ

LIC. JUAN JOSÉ DEL ÁNGEL VELAZQUEZ  
 SINDICO  
 Vo.Bo.

LIC. RAÚL LLAVAS PÉREZ  
 CONTRALOR  
 REVISÓ



Cuenta Pública 2022  
MUNICIPIO DE TAMUJÍN

Informe sobre Pasivos Contingentes  
Del 1 de Enero al 31 de Diciembre de 2022  
(Cifras en Pesos)

En cumplimiento a lo dispuesto en los artículos 46, Fracción I, Inciso f) y 52 de la Ley General de Contabilidad Gubernamental y de conformidad con lo establecido en el Capítulo VI, Numeral II, Inciso h) del Manual de Contabilidad Gubernamental emitido por el CONAC, el Ente Público informa lo siguiente:

Cuenta	Concepto	Importe
7410-01-001	ALBERTO VALDEZ MENDO	\$200,000.00
7410-01-002	HECTOR LUIS BÚSTOS NUNÑEZ	\$200,000.00
7410-01-003	EYMI ELUSAI GUEVARA PALMILLA	\$300,000.00
7410-01-999	DEMANDAS JUDICIAL EN PROCESO DE RESOLUCIÓN LABO	\$8,476,420.64
<b>TOTAL</b>		<b>\$9,176,420.64</b>

Debajo protesta de decir verdad declaramos que los Estados Financieros y sus notas, son razonablemente correctos y son responsabilidad del emisor.

ING. FRANCISCO JOEL LIMAS RIVERA  
PRESIDENTE MUNICIPAL CONSTITUCIONAL

L.A.E. EDWIGES LOPEZ LEDEZIMA  
TESORERO MUNICIPAL



LIC. RAUL LLAMAS PEREZ  
CONTRALOR INTERNO

LIC. JUAN JOSE DEL ANGEL VELAZQUEZ  
SINDICO MUNICIPAL



**Relación de esquemas bursátiles y de coberturas financieras**

**Del 1° de enero al 31 de diciembre de 2022**

**Municipio de Tamuín, S.L.P.**

La presente relación de esquemas bursátiles y de coberturas financieras **NO LE ES APLICABLE** al **Municipio de Tamuín, S.L.P.**, ya que no realiza operaciones de dicha naturaleza.



ING. FRANCISCO JOEL  
LIMAS RIVERA  
PRESIDENTE MUNICIPAL  
AUTORIZÓ



LIC. EDWIGES LÓPEZ LEDEZMA  
TESORERO MUNICIPAL  
ELABORÓ

LIC. JUAN JOSÉ DEL ÁNGEL  
VELÁZQUEZ  
SÍNDICO  
V.o.B.o.

LIC. RAÚL LLAMAS PÉREZ  
CONTRALOR  
REVISÓ

Concepto	Egresos				
	1 Aprobado	2 Anulaciones/ (Resolución)	3 Modificado	4 Devengado	5 Pagado
Programas	139,851,458	8,943,141	140,794,599	148,794,698	139,825,739
Subsidios: Sector Social y Privado o Entidades Federales y Municipales	0	0	0	0	0
Subsidios a Regías de Coahuila	0	0	0	0	0
Grupos Subsidios	0	0	0	0	0
Determinación de las Funciones	131,351,458	8,245,610	139,596,968	139,596,968	124,427,498
Préstamos de Servicios Públicos	131,351,458	8,245,610	139,596,968	139,596,968	124,427,498
Proveedores de Materiales	0	0	0	0	0
Planificación, seguimiento y evaluación de políticas públicas	0	0	0	0	0
Protección y bienestar	0	0	0	0	0
Regulación y supervisión	0	0	0	0	0
Fuentes de las Finanzas Amortadas (Unidades Gubernamentales)	0	0	0	0	0
Federación	0	0	0	0	0
Expendios	0	0	0	0	0
Proyectos de Inversión	0	0	0	0	0
Administrativas y de Apoyo	0	0	0	0	0
Apoyo a procesos presupuestales y para mejorar la eficiencia tributaria	0	0	0	0	0
Apoyos a la función pública y al mejoramiento de la gestión	0	0	0	0	0
Operaciones	0	0	0	0	0
Compras	600,000	-258,000	285,000	285,000	285,000
Compras no contempladas de resolución jurisdiccional	500,000	-258,000	285,000	285,000	285,000
Desastres Naturales	0	0	0	0	0
Delegaciones	8,000,000	8,932,831	8,932,831	8,932,831	8,932,831
Delegaciones a jubilaciones	8,000,000	8,932,831	8,932,831	8,932,831	8,932,831
Delegaciones a seguridad social	0	0	0	0	0
Apuntaciones a fondos de asistencia	0	0	0	0	0
Apuntaciones a fondos de inversión y restitución de pensiones	0	0	0	0	0
Programa de Gasto Federalizado (Gobierno Federal)	0	0	0	0	0
Gastos Federalizados	0	0	0	0	0
Participaciones a entidades federales y municipales	0	0	0	0	0
Gastos financieros, donativos y donaciones y ahorros de la	7,902,000	8,972,132	8,972,132	8,972,132	8,972,132
Adjudicación de contratos mediante licitaciones	0	0	0	0	0
Total del Gasto	147,783,458	8,013,278	157,306,731	157,306,731	142,197,281

APR-01

ING. FRANCISCO JOSE RIVERA RIVERA  
 PRESIDENTE MUNICIPAL CONSTITUCIONAL

CONTRA-OR INTERNO  
 LIC. RAUL LLAMAS PEREZ

LIC. EDWIGES LOPEZ TEJERMA  
 TERCERO MUNICIPAL

LIC. JUAN JOSE DEL ANGEL VELAZQUEZ  
 SINDICO MUNICIPAL

Handwritten signatures and initials in the bottom right corner of the page.

DENOMINACIÓN DE LAS DEUDAS		MUNEDA DE CONTRIBUCIÓN	INSTITUCIÓN O PAÍS ACREEDOR	Saldo Inicial del Periodo	Saldo Final del Periodo
<b>DEUDA PÚBLICA</b>					
<b>Corto Plazo</b>					
<b>Deuda Interna</b>					
Instituciones de Crédito					
Títulos y Valores					
Amendamientos Financieros					
<b>Deuda Externa</b>					
Organismos Financieros Internacionales					
Deuda Bilateral					
Títulos y Valores					
Amendamientos Financieros					
<b>Subtotal de Deuda Pública a Corto Plazo</b>					
<b>Largo Plazo</b>					
<b>Deuda Interna</b>					
Instituciones de Crédito					
Títulos y Valores					
Amendamientos Financieros					
<b>Deuda Externa</b>					
Organismos Financieros Internacionales					
Deuda Bilateral					
Títulos y Valores					
Amendamientos Financieros					
<b>Subtotal de Deuda Pública a Largo Plazo</b>					
<b>Total de Otros Pasivos</b>					
<b>Total de Deuda Pública y Otros Pasivos</b>					

Declaro que los datos declarados son los Estados Financieros y aus notas, son razonablemente exactos y son responsabilidad del emisor.

ING. FRANCISCO JOE LIMA RIVERA  
 PRESIDENTE MUNICIPAL CONSTITUCIONAL

L. E. EDWIGES LOPEZ LEDEZMA  
 TESORESERO MUNICIPAL

LIC. RAUL LLAMAS PEREZ  
 CONTRALOR INTERNO


LIC. JUAN JOSE DEL ANGEL VELAZQUEZ  
 SINDICO MUNICIPAL

ADP-01





Identificación de Crédito o Instrumento	Devengado	Pagado
<b>Créditos Bancarios</b>		
Intereses de la deuda interna con instituciones de crédito	3,207,610	3,207,610
<b>Total de Intereses de Créditos Bancarios</b>	<b>3,207,610</b>	<b>3,207,610</b>
<b>Otros Instrumentos de Deuda</b>		
<b>Total de intereses de Otros Instrumentos de Deuda</b>	<b>0</b>	<b>0</b>
<b>TOTAL</b>	<b>3,207,610</b>	<b>3,207,610</b>



ING. FRANCISCO JOEL LLAMAS RIVERA  
 PRESIDENTE MUNICIPAL CONSTITUCIONAL

LIC. RAJUL LLAMAS PEREZ  
 CONTRALOR INTERNO

L.A.E. EDWIGES LOPEZ LEDEZMA  
 TESOZERO MUNICIPAL

LIC. JUAN JOSE DEL ANGEL VELAZQUEZ  
 SINDICO MUNICIPAL



Municipio de Tamulín, S.L.P.  
 Resumen de amortizaciones al capital y pago de intereses derivadas del servicio de deuda pública  
 Del 1 de enero al 31 de diciembre de 2022

Institución acreedora: Banist  
 Tasa de interés contratada: Ordinaria  
 Fondo o tipo de recurso puesto en garantía: Participaciones Federales Presentes y Futuras  
 Documento mediante el cual se aprueba la contratación de la deuda: Decreto 492 del Poder Judicial del estado libre y soberano de San Luis Potosí  
 Plazo del crédito contratado: 180 amortizaciones  
 Fecha de inscripción en el Registro de Obligaciones y Empréstitos y Municipios: 09 de junio de 2014  
 Fecha de inscripción en el Registro de Obligaciones y Empréstitos del Estado: 09 de junio de 2014

Costo estimado por servicio de deuda pública de acuerdo a las obligaciones contratadas (1)

Gasto devengado en el ejercicio por servicio de deuda pública (2)

Diferencia entre el costo estimado y el gasto devengado por servicio de deuda pública (3)

Mes	Costo estimado por servicio de deuda pública de acuerdo a las obligaciones contratadas (1)			Gasto devengado en el ejercicio por servicio de deuda pública (2)			Diferencia entre el costo estimado y el gasto devengado por servicio de deuda pública (3)					
	Amortización a capital	Intereses generados	Otros gastos	Total	Amortización a capital	Intereses generados	Otros gastos	Total	Amortización a capital	Intereses generados	Otros gastos	Total
Enero	200,000.00	210,421.33		410,421.33	200,000.00	210,421.33		410,421.33	-	-	-	-
Febrero	200,000.00	230,870.84		430,870.84	200,000.00	230,870.84		430,870.84	-	-	-	-
Marzo	200,000.00	218,204.48		418,204.48	200,000.00	218,204.48		418,204.48	-	-	-	-
Abril	310,000.00	248,908.86		558,908.86	310,000.00	248,908.86		558,908.86	-	-	-	-
Mayo	310,000.00	247,427.44		557,427.44	310,000.00	247,427.44		557,427.44	-	-	-	-
Junio	310,000.00	279,702.18		589,702.18	310,000.00	279,702.18		589,702.18	-	-	-	-
Julio	310,000.00	248,251.57		558,251.57	310,000.00	248,251.57		558,251.57	-	-	-	-
Agosto	310,000.00	285.98		285.98	310,000.00	285.98		285.98	-	-	-	-
Septiembre	310,000.00	307,717.20		617,717.20	310,000.00	307,717.20		617,717.20	-	-	-	-
Octubre	310,000.00	285,535.86		595,535.86	310,000.00	285,535.86		595,535.86	-	-	-	-
Noviembre	310,000.00	320,179.33		630,179.33	310,000.00	320,179.33		630,179.33	-	-	-	-
Diciembre	315,000.00	330,401.41		645,401.41	315,000.00	330,401.41		645,401.41	-	-	-	-
Total	3,405,000.00	3,207,610.33		6,612,610.33	3,405,000.00	3,207,610.33		6,612,610.33	-	-	-	-

ING. FRANCISCO JOEL LIMAS RIVERA  
 PRESIDENTE MUNICIPAL  
 AUTORIZA



LIC. DOMINGOS LÓPEZ LEDERMA  
 TESORERO MUNICIPAL  
 ELABORA

LIC. RAUL LIMAS PEREZ  
 CONTRALOR  
 REVISÓ

LIC. JUAN JOSÉ DE LA ANGELES VELAZQUEZ  
 SINDICO  
 AVALÓ

Handwritten signatures and stamps.

Núm. Oficio: PM/TM/050-2023

Asunto: Declaración de la no contratación de Deuda Pública durante el ejercicio fiscal 2022.

Tamuín, S.L.P., A 10 de marzo de 2023.

**C.P. EDITH VIRGINIA MUÑOZ GUTIÉRREZ**  
**ENCARGADA DE DESPACHO DE LA AUDITORIA SUPERIOR DEL ESTADO**  
**PRESENTE. -**

Bajo protesta de decir verdad, manifestamos que el **Municipio de Tamuín, S.L.P.**, al 31 de diciembre de 2022:

1. No tiene deuda pública por concepto de obligaciones financieras y/o empréstitos, garantizados con recursos públicos, federales o locales;
2. No se tiene registrada, ante la Secretaría de Hacienda y Crédito Público, ninguna deuda pública pendiente de pago;
3. No se tiene registrada, ante la Secretaría de Finanzas del Gobierno del Estado, ninguna deuda pública pendiente de pago; y
4. No es responsable solidario ni garante de otros entes públicos o de cualquier persona física o moral, por concepto por obligaciones financieras y/o empréstitos que hayan sido garantizados con recursos públicos, federales o locales.

Asimismo, declaramos que esta información corresponde con los registros financieros y contables al 31 de diciembre de 2022 del **Municipio de Tamuín, S.L.P.**

ING. FRANCISCO JOEL LIMAS  
RIVERA  
PRESIDENTE MUNICIPAL  
AUTORIZO

LIC. EDWIGES LÓPEZ LEDFZMA  
TESORERO MUNICIPAL  
ELABORÓ

LIC. JUAN JOSÉ DEL ÁNGEL  
VELÁZQUEZ  
SINDICO  
V.o.Bo.

LIC. RAÚL LLAMAS PÉREZ  
CONTRALOR  
REVISÓ



**MUNICIPIO DE TAXMIN (a)**  
**Informe Analítico de la Deuda Pública y Otros Pasivos - LDF**  
 Del 1 de Enero al 31 de Diciembre de 2022 (b)  
 (PESOS)

Definición de la Deuda Pública y Otros Pasivos	(c)	(d)	(e)	(f)	(g)	Saldo Final del Periodo (h)	Pago de Intereses del Periodo	Pago de Comisiones y demás costos asociados durante el Periodo
						$h=d+e+g$		
<b>1. Deuda Pública (1=A+B)</b>		34,902,690	7,960,000	11,365,000	0	31,497,690	3,207,610	1,959,521
<b>A. Corto Plazo (A=a1+a2+a3)</b>		0	3,405,000	3,405,000	0	0	3,207,610	1,959,521
a1) Instituciones de Crédito		0	3,405,000	3,405,000	0	0	3,207,610	1,959,521
a2) Títulos y Valores		0	0	0	0	0	0	0
a3) Arrendamientos Financieros		0	0	0	0	0	0	0
<b>B. Largo Plazo (B=b1+b2+b3)</b>		34,902,690	4,555,000	7,960,000	0	31,497,690	0	0
b1) Instituciones de Crédito		34,902,690	4,555,000	7,960,000	0	31,497,690	0	0
b2) Títulos y valores		0	0	0	0	0	0	0
b3) Arrendamientos Financieros		0	0	0	0	0	0	0
<b>2. Otros Pasivos</b>		54,781,212	0	0	0	54,781,212	0	0
<b>3. Total de la Deuda Pública y Otros Pasivos</b>		89,683,902	7,960,000	11,365,000	0	86,832,266	3,207,610	1,959,521
<b>4. Deuda Contingente 1 (Informativo)</b>		0	0	0	0	0	0	0
A. Deuda Contingente 1		0	0	0	0	0	0	0
B. Deuda Contingente 2		0	0	0	0	0	0	0
C. Deuda Contingente XX		0	0	0	0	0	0	0
<b>5. Valor de Instrumentos Bono Cupón Caro 2 (Informativo)</b>		0	0	0	0	0	0	0
A. Instrumento Bono Cupón Caro 1		0	0	0	0	0	0	0
B. Instrumento Bono Cupón Caro 2		0	0	0	0	0	0	0
C. Instrumento Bono Cupón Caro XX		0	0	0	0	0	0	0

Se refiere a los valores presentados en el Anexo 1 y Anexo 2 de este informe, con sus respectivos montos de pago, de acuerdo a lo establecido en el artículo 22 de la Ley Orgánica de Régimen Interior del Poder Municipal, en materia de presupuesto y ejecución del presupuesto anual municipal y en materia de presupuesto de inversión y ejecución del presupuesto de inversión municipal, en materia de presupuesto de inversión municipal y ejecución del presupuesto de inversión municipal.

Obligaciones a Corto Plazo (R)	Monto Contratado (i)	Plazo Pactado (m)	Tasa de Interés (n)	Comisiones y Costos Relacionados (o)	Tasa Efectiva (p)
6. Obligaciones a Corto Plazo (Informativo)	0	0	0	0	0
A. Crédito 1					
B. Crédito 2					
C. Crédito XX					

  
**LIC. JUAN JOSÉ VELÁZQUEZ**  
 PRESIDENTE MUNICIPAL  
 AUTÓNOMO

**LIC. EDWIGES LÓPEZ LEDEZMA**  
 TESORERO MUNICIPAL  
 ELABORA

**LIC. RAÚL LLANOS PEREZ**  
 CONTRALOR MUNICIPAL  
 REVISÓ









**MUNICIPIO DE TAMUÍN (a)**  
**Informe Anual de Obligaciones Diferidas de Financiamientos - (DI)**  
 Del 1 de Enero al 31 de Diciembre de 2022 (b)

(PESOS)

Denominación de las Obligaciones Diferidas de Financiamiento (c)	Fecha del Contrato (e)	Fecha de inicio de operación del proyecto (a)	Fecha de vencimiento (f)	Monto de la inversión pactado (g)	Plazo pactado (h)	Monto prometido mensual del pago de la contraprestación de la contraprestación (i)	Monto prometido mensual del pago de la contraprestación al pago de inversión (j)	Monto pagado de la inversión actualizado al XX de XXXX de 20XX (k)	Monto pagado de la inversión actualizado al XX de XXXX de 20XX (l)	Saldo pendiente por pagar de la inversión al XX de XXXX de 20XX (m = e - l)
<b>A. Asociaciones Público Privadas (APP's) (a+b+c+d)</b> a) APP 1 b) APP 2 c) APP 3 d) APP XX	0	0	0	0	0	0	0	0	0	0
<b>B. Otros Instrumentos (B=a+b+c+d)</b> a) Otro Instrumento 1 b) Otro Instrumento 2 c) Otro Instrumento 3 d) Otro Instrumento XX	0	0	0	0	0	0	0	0	0	0
<b>C. Total de Obligaciones Diferidas de Financiamiento (C=A+B)</b>	0	0	0	0	0	0	0	0	0	0

*[Handwritten signature]*

*[Handwritten signature]*

*[Handwritten signature]*

*[Handwritten signature]*



**DR. PEDRO DE LOS RIOS RIVERA**  
 ALCALDE MUNICIPAL

*[Large handwritten signature]*

**DR. JUAN JOSÉ DE LA CRUZ VELAZQUEZ**  
 SINDICADO MUNICIPAL

\_\_\_\_\_  
 LIC. EDUARDO LÓPEZ LEGUIZAMA  
 TESORERO MUNICIPAL  
 ELABORO

\_\_\_\_\_  
 LIC. ROSA LILIANA JIMÉNEZ  
 CONTADOR MUNICIPAL  
 REVISÓ

Concepto (c)	Estimado/ Aprobado (d)	Devengado	Recaudado/ Pagado
<b>A. Ingresos Totales (A = A1+A2+A3)</b>	144,233,458	152,101,457	152,101,457
A1. Ingresos de Libre Disposición	7,850,000	81,615,057	81,615,057
A2. Transferencias Federales Estructurales	75,933,453	74,688,477	73,369,471
A3. Financiamiento Neto	6,450,000	3,405,923	5,415,923
<b>B. Egresos Presupuestarios (B = B1+B2)</b>	144,233,458	153,961,731	138,792,261
B1. Gasto No Estructurado (sin incluir Amortización de la Deuda Pública)	70,030,000	80,720,919	75,729,174
B2. Gasto Estructurado (incluyendo Amortización de la Deuda Pública)	74,203,458	72,741,713	62,063,147
<b>C. Remanentes del Ejercicio Anterior (C = C1 + C2)</b>	0	14,838	14,838
C1. Remanentes de Ingresos de Libre Disposición aplicados en el periodo	0	174	114
C2. Por acciones de Transferencias Federales Estructurales aplicados en el periodo	0	14,764	14,724
<b>IV. Balance Presupuestario (IV = A - B + C)</b>	0	-1,045,436	13,324,052
<b>II. Balance Presupuestario sin Financiamiento Neto (II = I - A3)</b>	3,520,000	4,559,564	18,725,034
<b>III. Saldo de Presupuestario sin Financiamiento Neto y sin Remanentes del Ejercicio Anterior (III = II - C)</b>	3,520,000	1,544,726	46,714,197

Concepto	Aprobado	Devengado	Pagado
<b>E. Intereses, Comisiones y Gastos de la Deuda (E = E1+E2)</b>	4,382,000	5,167,132	5,167,132
E1. Intereses, Comisiones y Gastos de la Deuda con Gasto No Estructurado	4,382,000	5,157,132	5,157,132
E2. Intereses, Comisiones y Gastos de la Deuda con Gasto Estructurado	0	0	0
<b>IV. Balance Primario (V = III + E)</b>	7,902,000	6,711,658	21,981,326

Concepto	Estimado/ Aprobado	Devengado	Recaudado/ Pagado
<b>F. Financiamiento (F = F1 + F2)</b>	0	0	0
F1. Financiamiento con fuente de Pago de Ingresos de Libre Disposición	0	0	0
F2. Financiamiento con fuente de Pago de Transferencias Federales Estructurales	0	0	0
<b>G. Amortización de la Deuda (G = G1 + G2)</b>	3,520,000	3,405,000	3,405,000
G1. Amortización de la Deuda Pública con Gasto No Estructurado	3,520,000	3,405,000	3,405,000
G2. Amortización de la Deuda Pública con Gasto Estructurado	0	0	0
<b>A3. Financiamiento Neto (A3 = F - G)</b>	-3,520,000	-4,415,000	-4,405,000

Concepto	Estimado/ Aprobado	Devengado	Recaudado/ Pagado
<b>M. Ingresos de Libre Disposición</b>	71,850,000	81,615,997	81,615,997
<b>A3. Financiamiento Neto con Fuente de Pago de Ingresos de Libre Disposición (A3 = I1 - G1)</b>	-3,520,000	-4,405,000	-4,405,000
I1. Financiamiento con fuente de pago de Ingresos de Libre Disposición	0	0	0
G1. Amortización de la Deuda Pública con Gasto No Estructurado	3,520,000	3,405,000	3,405,000
<b>VI. Gasto No Estructurado (sin incluir Amortización de la Deuda Pública)</b>	70,030,000	80,720,919	76,723,114
<b>C1. Remanentes de Ingresos de Libre Disposición aplicados en el periodo</b>	0	174	114
<b>V. Balance Presupuestario de Recursos Disponibles (V = A1 + A3.1 - B 1 + C1)</b>	1,700,000	-1,867,317	1,682,997
<b>VI. Balance Presupuestario de Recursos Disponibles sin Financiamiento Neto (VI = V - A3.1)</b>	1,820,000	1,597,083	5,087,997

Concepto	Estimado/ Aprobado	Devengado	Recaudado/ Pagado
A2. Transferencias Federales Etiquetadas	73,903,469	73,669,477	73,669,477
A3.2 Financiamiento Neto con Fuente de Pago de Transferencias Federales Etiquetadas (A3.2 = F2 - G2)	0	0	0
: 2. Financiamiento con Fuente de Pago de Transferencias Federales Etiquetadas	0	0	0
G2. Amortización de la Deuda Pública con Gasto Etiquetado	0	0	0
E2. Gasto Fijado (sin incluir Amortización de la Deuda Pública)	74,203,458	73,741,713	62,663,147
C2. Remanentes de Transferencias Federales Etiquetadas aplicados en el ejercicio		14,724	14,724
VII. Balance Presupuestario de Recursos Etiquetados (VI = A2 + A3.2 - B2 + C2)	1,700,000	-37,519	11,641,048
VIII. Balance Presupuestario de Recursos Etiquetados sin Financiamiento Neto (VIII = VII - A3.2)	1,700,000	-37,519	11,641,048

*[Handwritten signatures]*


  
 ING. FRANCISCO J. LLAMAS RIVERA  
 PRESIDENTE MUNICIPAL  
 Tlaxiaco, Pue.  
 LIC. JUAN JOSÉ DEL ANGEL VELA ACUÑA  
 SINDICO MUNICIPAL  
 Tlaxiaco, Pue.

LIC. EDWIGES LOPEZ LEDEZMA  
 TESORERO MUNICIPAL  
 ELABORO

*[Handwritten signature]*

LIC. RAUL LLAMAS PEREZ  
 CONTRALOR MUNICIPAL  
 REVISO

*[Handwritten signature]*





ADF-05

MUNICIPIO DE YAGUAJAY (a)  
Estado Analítico de Ingresos Detallado - LDF  
Del 1 de Enero al 31 de Diciembre de 2025 (b)  
(PESOS)

Concepto (c)	Ingreso					Diferencia (e)
	Estimado (d)	Ampliaciones/ (Reducciones)	Modificado	Devengado	Recaudado	
Ingresos de Libre Disposición						
A. Impuestos	5,200,000	1,020,960	6,197,639	6,020,669	6,520,668	1,020,669
B. Cuotas y Aportaciones de Seguridad Social	6,000,000		4,677,053	4,877,653	4,877,652	-1,22,347
C. Contribuciones de Mejoras	100,000	825,682	775,652	775,652	775,652	675,652
D. Derechos	1,000,000	546,317	1,543,317	1,664,317	1,846,317	846,317
E. Productos						
F. Aportes voluntarios						
G. Ingresos por Ventas de Bienes e Inmuebles						
H. Inmuebles	55,350,000	3,348,715	62,998,716	62,998,716	62,998,716	3,348,716
H.1) Fomento General de Habitaciones	41,000,000	2,421,655	43,421,655	43,421,655	43,421,655	2,421,655
H.2) Fondo de Fomento Municipal	14,000,000	370,452	14,370,452	14,370,452	14,370,452	370,452
H.3) Fondo de Fiscalización y Recaudación	3,150,000	-245,012	2,903,986	2,653,958	2,653,958	-246,022
H.4) Fondo de Construcción						
H.5) Fondo de Extracción de Hidrocarburos						
H.6) Impuesto Específico Sobre Producción y Servicios	3,450,000	762,573	4,232,573	4,232,373	4,232,373	762,373
H.7) Impuesto de la Remoción Fiscal						
H.8) Impuesto sobre el Valor Agregado						
H.9) Impuesto sobre el Consumo de Energía						
H.10) Impuesto sobre el Consumo de Gasolina y Diesel						
H.11) Fondo del Impuesto Sobre la Renta	1,000,000	20,153	1,020,153	1,020,156	1,020,168	21,168
H.12) Fondo de Fiscalización de los Ingresos de las Entidades Locales						
Incentivos Derivados de la Cooperación Social						
I.1) Incentivos de la Cooperación Social	1,550,000	1,243,940	5,337,542	5,367,612	5,367,640	4,247,642
I.2) Incentivos de los Municipios	100,000	129,005	229,005	5	5	99,005
I.3) Fondo de Compensación ISAP	600,000	116,304	716,304	143,004	143,004	143,004
I.4) Fondo de Apoyos a los Municipios		-65,275	80,775	80,776	601,775	-68,225
I.5) Fondo de Compensación de Repetición Inmuebles						
I.6) Otros Incentivos Específicos	150,000	4,303,163	4,453,163	4,453,156	4,452,156	4,303,156
J. Transferencias y Aportes						
K. Convenios						
K.1) Otros Convenios y Subsidios						
L. Otros Ingresos de Libre Disposición						
L.1) Participaciones en Ingresos Locales						
L.2) Otros Ingresos de Libre Disposición						
<b>I. Total de Ingresos de Libre Disposición</b>	<b>74,850,000</b>	<b>9,366,687</b>	<b>84,810,987</b>	<b>81,816,987</b>	<b>81,816,987</b>	<b>8,966,987</b>
<b>II. Ingresos Ejecutivos de Ingresos de Libre Disposición</b>						
Transferencias Federales Etiquetadas						
A. Aportaciones Federales	54,253,468	14,751,657	66,691,155	66,691,155	68,530,115	1,838,657
A.1) Fondo de Aportaciones para la Nación						
A.1.1) Fondo de Aportaciones para la Nación Educativa y Social						
A.1.2) Fondo de Aportaciones para la Nación Educativa y Social						
A.1.3) Fondo de Aportaciones para la Nación Educativa y Social						
A.1.4) Fondo de Aportaciones para la Nación Educativa y Social						
A.1.5) Fondo de Aportaciones para la Nación Educativa y Social						
A.1.6) Fondo de Aportaciones para la Nación Educativa y Social						
A.1.7) Fondo de Aportaciones para la Nación Educativa y Social						
A.1.8) Fondo de Aportaciones para la Nación Educativa y Social						
A.1.9) Fondo de Aportaciones para la Nación Educativa y Social						
A.1.10) Fondo de Aportaciones para la Nación Educativa y Social						
A.1.11) Fondo de Aportaciones para la Nación Educativa y Social						
A.1.12) Fondo de Aportaciones para la Nación Educativa y Social						
A.1.13) Fondo de Aportaciones para la Nación Educativa y Social						
A.1.14) Fondo de Aportaciones para la Nación Educativa y Social						
A.1.15) Fondo de Aportaciones para la Nación Educativa y Social						
A.1.16) Fondo de Aportaciones para la Nación Educativa y Social						
A.1.17) Fondo de Aportaciones para la Nación Educativa y Social						
A.1.18) Fondo de Aportaciones para la Nación Educativa y Social						
A.1.19) Fondo de Aportaciones para la Nación Educativa y Social						
A.1.20) Fondo de Aportaciones para la Nación Educativa y Social						
A.1.21) Fondo de Aportaciones para la Nación Educativa y Social						
A.1.22) Fondo de Aportaciones para la Nación Educativa y Social						
A.1.23) Fondo de Aportaciones para la Nación Educativa y Social						
A.1.24) Fondo de Aportaciones para la Nación Educativa y Social						
A.1.25) Fondo de Aportaciones para la Nación Educativa y Social						
A.1.26) Fondo de Aportaciones para la Nación Educativa y Social						
A.1.27) Fondo de Aportaciones para la Nación Educativa y Social						
A.1.28) Fondo de Aportaciones para la Nación Educativa y Social						
A.1.29) Fondo de Aportaciones para la Nación Educativa y Social						
A.1.30) Fondo de Aportaciones para la Nación Educativa y Social						
A.1.31) Fondo de Aportaciones para la Nación Educativa y Social						
A.1.32) Fondo de Aportaciones para la Nación Educativa y Social						
A.1.33) Fondo de Aportaciones para la Nación Educativa y Social						
A.1.34) Fondo de Aportaciones para la Nación Educativa y Social						
A.1.35) Fondo de Aportaciones para la Nación Educativa y Social						
A.1.36) Fondo de Aportaciones para la Nación Educativa y Social						
A.1.37) Fondo de Aportaciones para la Nación Educativa y Social						
A.1.38) Fondo de Aportaciones para la Nación Educativa y Social						
A.1.39) Fondo de Aportaciones para la Nación Educativa y Social						
A.1.40) Fondo de Aportaciones para la Nación Educativa y Social						
A.1.41) Fondo de Aportaciones para la Nación Educativa y Social						
A.1.42) Fondo de Aportaciones para la Nación Educativa y Social						
A.1.43) Fondo de Aportaciones para la Nación Educativa y Social						
A.1.44) Fondo de Aportaciones para la Nación Educativa y Social						
A.1.45) Fondo de Aportaciones para la Nación Educativa y Social						
A.1.46) Fondo de Aportaciones para la Nación Educativa y Social						
A.1.47) Fondo de Aportaciones para la Nación Educativa y Social						
A.1.48) Fondo de Aportaciones para la Nación Educativa y Social						
A.1.49) Fondo de Aportaciones para la Nación Educativa y Social						
A.1.50) Fondo de Aportaciones para la Nación Educativa y Social						
A.1.51) Fondo de Aportaciones para la Nación Educativa y Social						
A.1.52) Fondo de Aportaciones para la Nación Educativa y Social						
A.1.53) Fondo de Aportaciones para la Nación Educativa y Social						
A.1.54) Fondo de Aportaciones para la Nación Educativa y Social						
A.1.55) Fondo de Aportaciones para la Nación Educativa y Social						
A.1.56) Fondo de Aportaciones para la Nación Educativa y Social						
A.1.57) Fondo de Aportaciones para la Nación Educativa y Social						
A.1.58) Fondo de Aportaciones para la Nación Educativa y Social						
A.1.59) Fondo de Aportaciones para la Nación Educativa y Social						
A.1.60) Fondo de Aportaciones para la Nación Educativa y Social						
A.1.61) Fondo de Aportaciones para la Nación Educativa y Social						
A.1.62) Fondo de Aportaciones para la Nación Educativa y Social						
A.1.63) Fondo de Aportaciones para la Nación Educativa y Social						
A.1.64) Fondo de Aportaciones para la Nación Educativa y Social						
A.1.65) Fondo de Aportaciones para la Nación Educativa y Social						
A.1.66) Fondo de Aportaciones para la Nación Educativa y Social						
A.1.67) Fondo de Aportaciones para la Nación Educativa y Social						
A.1.68) Fondo de Aportaciones para la Nación Educativa y Social						
A.1.69) Fondo de Aportaciones para la Nación Educativa y Social						
A.1.70) Fondo de Aportaciones para la Nación Educativa y Social						
A.1.71) Fondo de Aportaciones para la Nación Educativa y Social						
A.1.72) Fondo de Aportaciones para la Nación Educativa y Social						
A.1.73) Fondo de Aportaciones para la Nación Educativa y Social						
A.1.74) Fondo de Aportaciones para la Nación Educativa y Social						
A.1.75) Fondo de Aportaciones para la Nación Educativa y Social						
A.1.76) Fondo de Aportaciones para la Nación Educativa y Social						
A.1.77) Fondo de Aportaciones para la Nación Educativa y Social						
A.1.78) Fondo de Aportaciones para la Nación Educativa y Social						
A.1.79) Fondo de Aportaciones para la Nación Educativa y Social						
A.1.80) Fondo de Aportaciones para la Nación Educativa y Social						
A.1.81) Fondo de Aportaciones para la Nación Educativa y Social						
A.1.82) Fondo de Aportaciones para la Nación Educativa y Social						
A.1.83) Fondo de Aportaciones para la Nación Educativa y Social						
A.1.84) Fondo de Aportaciones para la Nación Educativa y Social						
A.1.85) Fondo de Aportaciones para la Nación Educativa y Social						
A.1.86) Fondo de Aportaciones para la Nación Educativa y Social						
A.1.87) Fondo de Aportaciones para la Nación Educativa y Social						
A.1.88) Fondo de Aportaciones para la Nación Educativa y Social						
A.1.89) Fondo de Aportaciones para la Nación Educativa y Social						
A.1.90) Fondo de Aportaciones para la Nación Educativa y Social						
A.1.91) Fondo de Aportaciones para la Nación Educativa y Social						
A.1.92) Fondo de Aportaciones para la Nación Educativa y Social						
A.1.93) Fondo de Aportaciones para la Nación Educativa y Social						
A.1.94) Fondo de Aportaciones para la Nación Educativa y Social						
A.1.95) Fondo de Aportaciones para la Nación Educativa y Social						
A.1.96) Fondo de Aportaciones para la Nación Educativa y Social						
A.1.97) Fondo de Aportaciones para la Nación Educativa y Social						
A.1.98) Fondo de Aportaciones para la Nación Educativa y Social						
A.1.99) Fondo de Aportaciones para la Nación Educativa y Social						
A.1.100) Fondo de Aportaciones para la Nación Educativa y Social						
B. Aportaciones Federales						
B.1) Fondo de Aportaciones Federales						
B.1.1) Fondo de Aportaciones Federales						
B.1.2) Fondo de Aportaciones Federales						
B.1.3) Fondo de Aportaciones Federales						
B.1.4) Fondo de Aportaciones Federales						
B.1.5) Fondo de Aportaciones Federales						
B.1.6) Fondo de Aportaciones Federales						
B.1.7) Fondo de Aportaciones Federales						
B.1.8) Fondo de Aportaciones Federales						
B.1.9) Fondo de Aportaciones Federales						
B.1.10) Fondo de Aportaciones Federales						
B.1.11) Fondo de Aportaciones Federales						
B.1.12) Fondo de Aportaciones Federales						
B.1.13) Fondo de Aportaciones Federales						
B.1.14) Fondo de Aportaciones Federales						
B.1.15) Fondo de Aportaciones Federales						
B.1.16) Fondo de Aportaciones Federales						
B.1.17) Fondo de Aportaciones Federales						
B.1.18) Fondo de Aportaciones Federales						
B.1.19) Fondo de Aportaciones Federales						
B.1.20) Fondo de Aportaciones Federales						
B.1.21) Fondo de Aportaciones Federales						
B.1.22) Fondo de Aportaciones Federales						
B.1.23) Fondo de Aportaciones Federales						
B.1.24) Fondo de Aportaciones Federales						
B.1.25) Fondo de Aportaciones Federales						
B.1.26) Fondo de Aportaciones Federales						
B.1.27) Fondo de Aportaciones Federales						
B.1.28) Fondo de Aportaciones Federales						
B.1.29) Fondo de Aportaciones Federales						
B.1.30) Fondo de Aportaciones Federales						
B.1.31) Fondo de Aportaciones Federales						
B.1.32) Fondo de Aportaciones Federales						
B.1.33) Fondo de Aportaciones Federales						
B.1.34) Fondo de Aportaciones Federales						
B.1.35) Fondo de Aportaciones Federales						
B.1.36) Fondo de Aportaciones Federales						
B.1.37) Fondo de Aportaciones Federales						
B.1.38) Fondo de Aportaciones Federales						
B.1.39) Fondo de Aportaciones Federales						
B.1.40) Fondo de Aportaciones Federales						
B.1.41) Fondo de Aportaciones Federales						
B.1.42) Fondo de Aportaciones Federales						
B.1.43) Fondo de Aportaciones Federales						
B.1.44) Fondo de Aportaciones Federales						
B.1.45) Fondo de Aportaciones Federales						
B.1.46) Fondo de Aportaciones Federales						
B.1.47) Fondo de Aportaciones Federales						
B.1.48) Fondo de Aportaciones Federales						
B.1.49) Fondo de Aport						



MUNICIPIO DE TAMUÍN (e)  
Estado Analítico de Ingresos Detallado - LDF  
Del 1 de Enero al 31 de Diciembre de 2022 (e)  
(PESOS)

Concepto (c)	Ingreso					Diferencia (e)
	Estimado (d)	Ampliaciones/ (Reducciones)	Modificado	Devengado	Recaudado	
I. Otros Transferencias y otros Egresados			0			0
II. Total de Transferencias Federales Etiquetadas (II = A + B + C + D + E)	75,903,458	-353,714	75,549,744	73,669,474	73,669,474	-2,213,907
III. Ingresos Derivados de Financiamientos (III = A)	0	0	0	0	0	0
A. Ingresos Derivados de Financiamientos			0			0
IV. Total de Ingresos (IV = I + II + III)	147,783,458	9,613,273	157,366,731	155,506,457	155,506,457	7,752,989
<b>Datos Informativos</b>						
1. Ingresos Derivados de Financiamientos con Fuente de Pago de Ingresos de Ultra Distribución			0			0
2. Ingresos Derivados de Financiamientos con Fuente de Pago de Transferencias Federales Etiquetadas			0			0
3. Ingresos Derivados de Financiamientos (3 = 1 + 2)	0	0	0	0	0	0



ING. FRANCISCO J. LLAMAS RIVERA  
PRESIDENTE MUNICIPAL  
AUTORIZADO

LC. EDWINES LOPEZ LEDEZMA  
TESORERO MUNICIPAL  
ELABORADO

LC. JUAN JOSE DEL ANGEL VELAZQUEZ  
SINDICO MUNICIPAL  
V. B.

LC. RAUL LLAMAS PEREZ  
CONTRALOR MUNICIPAL  
REVISADO







MUNICIPIO DE TABUÁN (a)  
 Estado Analítico del Ejercicio del Presupuesto de Egresos Detallado - LOF  
 Clasificación por Objeto del Gasto (Capítulo y Concepto)  
 Del 1 de Enero al 31 de Diciembre de 2022 (b)  
 (PESOS)

Concepto (c)	Egresos				Subjerdic (e)
	Aprobado (d)	Ampliaciones (Reducciones)	Modificado	Pagado	
ING. FRANCISCO JUEL LLAMAS RIVERA PRESIDENTE MUNICIPAL AUDIENCIA			LIC. EDUARDES LOPEZ LIREZMA TESORERO MUNICIPAL ELABORÓ		



LIC. JUAN JOSÉ DEL ANGEL VELAZQUEZ  
 SINDICO MUNICIPAL  
 V. G. B.

LIC. RAUL LLAMAS PEREZ  
 CONTRALOR MUNICIPAL  
 REVISO

*(Handwritten signatures)*

Concepto (c)		Egresos							Subjercicio (e)
		Aprobado (d)	Ampliaciones/ (Reducciones)	Modificado	Devengado	Pagado			
I. Gasto No Etiquetado (I=A+B+C+D+E+F+G+H)		73,550,000	10,075,018	83,625,018	83,625,018	80,134,114	0	0	
TESORERIA		73,550,000	10,075,018	83,625,018	83,625,018	80,134,114	0	0	
INFRAESTRUCTURA		0	0	0	0	0	0	0	
FORALCANTAMENTO		0	0	0	0	0	0	0	
OTROS FONDS		0	114	114	114	114	0	0	
II. Gasto Etiquetado (I=A+B+C+D+E+F+G+H)		74,203,458	-481,745	73,741,713	73,741,713	62,063,147	0	0	
TESORERIA		0	0	0	0	0	0	0	
INFRAESTRUCTURA		79,226,621	92,172,072	171,398,693	171,398,693	142,197,264	0	0	
FORALCANTAMENTO		24,976,837	2,606,315	27,583,152	27,583,152	25,447,107	0	0	
OTROS FONDS		20,000,000	-3,240,072	16,759,928	16,759,928	14,613,273	0	0	
III. Total de Egresos (III = I + II)		147,753,458	9,613,273	157,366,731	157,366,731	142,197,264	0	0	

ING. FRANCISCO JOEL LLAMAS RIVERA  
PRESIDENTE MUNICIPAL  
AUTORIZO

LIC. JUAN JOSE DEL ANGEL VELAZQUEZ  
SINDICO MUNICIPAL  
V. O. B.

L.C. EDWIGES LOPEZ LEDEZMA  
TESORERO MUNICIPAL  
ELABORO

LIC. RAUL LLAMAS PEREZ  
CONTRALOR MUNICIPAL  
REVISO



**MUNICIPIO DE TZUCMUJÍN (a)**  
**Estado Analítico del Ejercicio del Presupuesto de Egresos Detallado - LDF**  
 Clasificación Funcional (Finalidad y Función)  
 Del 1 de Enero al 31 de Diciembre de 2022 (b)

Concepto (c)	Egresos					Subejercicio (e)
	Aprobado (d)	Ampliaciones (Reducciones)	Modificado	Devengado	Pagado	
<b>I. Gasto No Eliquitado (=A+B+C+D)</b>	<b>73,553,000</b>	<b>10,075,018</b>	<b>83,628,018</b>	<b>83,628,018</b>	<b>80,134,114</b>	<b>0</b>
<b>A. Gobierno (A=1+2+3+4+5+6+7+8+9)</b>	<b>52,371,268</b>	<b>10,360,347</b>	<b>73,231,735</b>	<b>73,231,735</b>	<b>69,861,619</b>	<b>0</b>
a1) Legación						<b>0</b>
a2) Justicia						<b>0</b>
a3) Coordinación de la Política de Gobierno	<b>693,600</b>	<b>56</b>	<b>693,656</b>	<b>693,656</b>	<b>693,656</b>	<b>0</b>
a4) Relaciones Externas						<b>0</b>
a5) Asuntos Financieros y Hacendarios	<b>87,284,620</b>	<b>11,196,484</b>	<b>71,078,014</b>	<b>71,078,014</b>	<b>67,954,455</b>	<b>0</b>
a6) Seguridad Nacional						<b>0</b>
a7) Asuntos de Orden Público y de Seguridad Interior	<b>618,648</b>	<b>145,848</b>	<b>964,496</b>	<b>964,496</b>	<b>964,496</b>	<b>0</b>
a8) Otros Servicios Generales	<b>308,820</b>	<b>17,899</b>	<b>297,921</b>	<b>297,921</b>	<b>215,303</b>	<b>0</b>
<b>B. Desarrollo Social (B=1+2+3+4+5+6+7+8+9)</b>	<b>2,130,000</b>	<b>-1,341,810</b>	<b>788,190</b>	<b>788,190</b>	<b>788,190</b>	<b>0</b>
b1) Protección Ambiental						<b>0</b>
b2) Vivienda y Servicios a Comunidades						<b>0</b>
b3) Salud	<b>300,000</b>	<b>215,462</b>	<b>49,538</b>	<b>49,538</b>	<b>93,508</b>	<b>0</b>
b4) Recreación, Cultura y Otras Manifestaciones Sociales	<b>430,000</b>	<b>224,364</b>	<b>14,636</b>	<b>14,636</b>	<b>145,363</b>	<b>0</b>
b5) Cooperación	<b>300,000</b>	<b>233,130</b>	<b>66,870</b>	<b>66,870</b>	<b>41,870</b>	<b>0</b>
b6) Protección Social	<b>500,000</b>	<b>615,850</b>	<b>284,010</b>	<b>284,010</b>	<b>284,010</b>	<b>0</b>
b7) Otros Asuntos Sociales	<b>200,000</b>	<b>53,000</b>	<b>273,000</b>	<b>273,000</b>	<b>233,000</b>	<b>0</b>
<b>C. Desarrollo Económico (C=1+2+3+4+5+6+7+8+9)</b>	<b>1,145,612</b>	<b>63,551</b>	<b>1,082,061</b>	<b>1,082,061</b>	<b>932,206</b>	<b>0</b>
c1) Asuntos Económicos, Comerciales y Laborales en General						<b>0</b>
c2) Agricultura, Silvicultura, Pesca y Caza						<b>0</b>
c3) Combustibles y Energía						<b>0</b>
c4) Minería, Manufacturas y Construcción						<b>0</b>
c5) Transportes						<b>0</b>
c6) Comunicaciones						<b>0</b>
c7) Turismo	<b>788,812</b>	<b>131,308</b>	<b>920,120</b>	<b>920,120</b>	<b>807,465</b>	<b>0</b>
c8) Ciencia, Tecnología e Innovación	<b>250,000</b>	<b>274,955</b>	<b>125,041</b>	<b>125,041</b>	<b>125,041</b>	<b>0</b>
c9) Otras Industrias y Otros Asuntos Económicos						<b>0</b>
<b>D. Otras Clasificaciones en Funciones Anteriores (D=1+2+3+4+5)</b>	<b>7,902,000</b>	<b>670,132</b>	<b>8,572,132</b>	<b>8,572,132</b>	<b>8,572,132</b>	<b>0</b>
d1) Transferencias de la Ciudad Municipal a Costo Financiero de la Deuda Pública y Carteras de Gobierno	<b>7,902,000</b>	<b>670,132</b>	<b>8,572,132</b>	<b>8,572,132</b>	<b>8,572,132</b>	<b>0</b>
d2) Transferencias, Participaciones y Aportaciones entre Diferentes Niveles y Carteras de Gobierno						<b>0</b>
d3) Restablecimiento de Situación Financiera						<b>0</b>
d4) Adjuos de Ejercicios Fiscales Anteriores						<b>0</b>
<b>E. Gasto Etiquetado (E=A+B+C+D)</b>	<b>14,203,458</b>	<b>-46,1745</b>	<b>13,741,713</b>	<b>13,741,713</b>	<b>62,063,147</b>	<b>0</b>
<b>A. Gobierno (A=1+2+3+4+5+6+7+8+9)</b>	<b>0</b>	<b>14,879,351</b>	<b>14,879,351</b>	<b>14,879,351</b>	<b>14,751,984</b>	<b>0</b>
a1) Legación						<b>0</b>
a2) Justicia						<b>0</b>
a3) Coordinación de la Política de Gobierno						<b>0</b>
a4) Relaciones Externas						<b>0</b>
a5) Asuntos Financieros y Hacendarios	<b>0</b>	<b>1,196,275</b>	<b>1,196,270</b>	<b>1,196,275</b>	<b>1,088,312</b>	<b>0</b>
a6) Seguridad Nacional						<b>0</b>
a7) Asuntos de Orden Público y de Seguridad Interior	<b>0</b>	<b>13,683,076</b>	<b>13,683,073</b>	<b>13,683,073</b>	<b>13,683,073</b>	<b>0</b>
a8) Otros Servicios Generales						<b>0</b>
<b>B. Desarrollo Social (B=1+2+3+4+5+6+7+8+9)</b>	<b>74,203,458</b>	<b>-15,341,396</b>	<b>58,862,062</b>	<b>58,862,062</b>	<b>47,311,163</b>	<b>0</b>
b1) Protección Ambiental	<b>0</b>	<b>11,586,342</b>	<b>11,586,342</b>	<b>11,586,342</b>	<b>9,283,211</b>	<b>0</b>
b2) Vivienda y Servicios a la Comunidad	<b>74,203,458</b>	<b>-31,457,737</b>	<b>42,745,721</b>	<b>42,745,721</b>	<b>34,131,290</b>	<b>0</b>
b3) Salud						<b>0</b>
b4) Recreación, Cultura y Otras Manifestaciones Sociales	<b>0</b>	<b>4,400,288</b>	<b>4,400,288</b>	<b>4,400,288</b>	<b>4,286,851</b>	<b>0</b>
b5) Educación						<b>0</b>
b6) Protección Social						<b>0</b>
b7) Otros Asuntos Sociales						<b>0</b>
<b>C. Desarrollo Económico (C=1+2+3+4+5+6+7+8+9)</b>	<b>0</b>	<b>0</b>	<b>0</b>	<b>0</b>	<b>0</b>	<b>0</b>
c1) Asuntos Económicos, Comerciales y Laborales en General						<b>0</b>
c2) Agricultura, Silvicultura, Pesca y Caza						<b>0</b>
c3) Combustibles y Energía						<b>0</b>
c4) Minería, Manufacturas y Construcción						<b>0</b>
c5) Transportes						<b>0</b>
c6) Comunicaciones						<b>0</b>
c7) Turismo						<b>0</b>
c8) Ciencia, Tecnología e Innovación						<b>0</b>
c9) Otras Industrias y Otros Asuntos Económicos						<b>0</b>

Handwritten signatures and initials are present at the top of the page, corresponding to the rows of the table.



**MUNICIPIO DE TAMULÍN (a)**  
**Estado Analítico del Ejercicio del Presupuesto de Egresos Detallado - LDF**  
 Clasificación Funcional (Finalidad y Función)  
 Del 1 de Enero al 31 de Diciembre de 2022 (b)

Concepto (c)	Egresos					Subejercicio (e)
	Aprobado (d)	Ampliaciones/ (Reducciones)	Modificado	Devengado	Pagado	
D. Otras No Clasificadas en Funciones Anteriores (D=01+02+03+04)	0	0	0	0	0	0
01) "Operaciones de la Deuda", Jilca / Costo Fincanciero de la Deuda						0
02) "Percepciones, Percepciones y Aportaciones Entre Diferentes Niveles y Ordenes de Gobierno						0
03) "Servicio del Sistema Financiero"						0
04) "Medios de Pagos Fiscales Anteriores"						0
III. Total de Egresos (III = I + II)	107,753,458	9,813,273	107,366,731	157,965,731	142,107,281	0



**LIC. FRANCISCO TOLENTINAS RIVERA**  
 PRESIDENTE MUNICIPAL  
 AUTORIZADO

**LIC. JUAN JOSÉ DE ANGELO VELAZQUEZ**  
 SINDACO MUNICIPAL  
 Vg. Bg.

**LIC. EDUARDO LOPEZ LOPEZ**  
 TESORERO MUNICIPAL  
 ELABORO

**LIC. RAÚL LLAMAS PÉREZ**  
 CONTRALOR MUNICIPAL  
 REVISO

*(Handwritten signatures and initials)*





**MUNICIPIO DE TAMUJIN (3)**  
 Estado Analítico del Ejercicio del Presupuesto de Egresos Detallado - LDF  
 Clasificación de Servicios Personales por Categoría  
 Del 1 de Enero al 31 de Diciembre de 2022 (6)  
 (PESOS)

Concepto (c)	Egresos					Subejercicio (e)
	Aprobado (d)	Ampliaciones/ (Reducciones)	Modificado	Devengado	Pagado	
<b>I. Gasto No Etiquetado (I=A+B+C+D+E+F)</b>	34,533,004	-2,477,086	32,055,918	32,055,918	29,429,592	0
A. Personal Administrativo y de Servicio Público	34,533,004	-2,477,086	32,055,918	32,055,918	29,429,592	0
B. Magisterio	0	0	0	0	0	0
C. Servicios de Salud (C=01+02)	0	0	0	0	0	0
c1) Personal Administrativo	0	0	0	0	0	0
c2) Personal Médico Paramédico y afín	0	0	0	0	0	0
D. Seguridad Pública	0	0	0	0	0	0
E. Gastos asociados a la Implementación de nuevas leyes generales o reformas a las mismas (E = e' + e2)	0	0	0	0	0	0
e1) Nombre de Programa o Ley *	0	0	0	0	0	0
e2) Nombre de Programa o Ley ?	0	0	0	0	0	0
F. Sanciones laborales de otras	0	0	0	0	0	0
<b>II. Gasto Etiquetado (II=A'+B'+C'+D'+E'+F')</b>	0	6,217,571	6,217,571	6,217,571	6,217,571	0
A. Personal Administrativo y de Servicio Público	0	0	0	0	0	0
B. Magisterio	0	0	0	0	0	0
C. Servicios de Salud (C=01+02)	0	0	0	0	0	0
c1) Personal Administrativo	0	0	0	0	0	0
c2) Personal Médico, Paramédico y afín	0	0	0	0	0	0
D. Seguridad Pública	0	0	0	0	0	0
E. Gastos asociados a la implementación de nuevas leyes generales o reformas a las mismas (E = e' + e2)	0	6,217,571	6,217,571	6,217,571	6,217,571	0
e1) Nombre de Programa o Ley 1	0	0	0	0	0	0
e2) Nombre de Programa o Ley 2	0	6,217,571	6,217,571	6,217,571	6,217,571	0
F. Sanciones laborales de otras	0	0	0	0	0	0
<b>III. Total del Gasto en Servicios Personales (III = I + II)</b>	34,533,004	3,740,485	38,273,489	38,273,489	35,647,163	0

ING. FRANCISCO DEL LÍMÁS RIVERA  
 PRESIDENTE DEL TRIBUNAL MUNICIPAL  
 AUSENTE

LIC. EDINGES LÓPEZ LIEDEZMA  
 TESORERO MUNICIPAL  
 ELABORO

LIC. JUAN JOSÉ DEL ÁNGEL VELAZQUEZ  
 SINDICO MUNICIPAL  
 V. O. B.

LIC. RAÚL LLAMÁS PÉREZ  
 CONTRALOR MUNICIPAL  
 REVISO



MUNICIPIO DE IZAMAL, S.P. / Estado de Yucatán / Secretaría de Hacienda y Finanzas / Dirección de Planeación y Programación / Oficina de Planeación y Programación / Oficina de Planeación y Programación / Oficina de Planeación y Programación

Indicador Presupuestario	Indicador		Unidad		Comentarios
	Monetario	Físico	Monetario	Físico	

I. Subprograma 101 - Bienes Personales y Municipales					
1. Bienes Personales y Municipales					
1.1. Bienes Personales	1.1.1. Bienes Personales	1.1.1.1. Bienes Personales	1.1.1.1.1. Bienes Personales	1.1.1.1.1.1. Bienes Personales	
2. Bienes Municipales	2.1. Bienes Municipales	2.1.1. Bienes Municipales	2.1.1.1. Bienes Municipales	2.1.1.1.1. Bienes Municipales	

II. Subprograma 102 - Inversión Social					
3. Inversión Social	3.1. Inversión Social	3.1.1. Inversión Social	3.1.1.1. Inversión Social	3.1.1.1.1. Inversión Social	
4. Inversión Social	4.1. Inversión Social	4.1.1. Inversión Social	4.1.1.1. Inversión Social	4.1.1.1.1. Inversión Social	

III. Subprograma 103 - Cultura y Turismo					
5. Cultura y Turismo	5.1. Cultura y Turismo	5.1.1. Cultura y Turismo	5.1.1.1. Cultura y Turismo	5.1.1.1.1. Cultura y Turismo	
6. Cultura y Turismo	6.1. Cultura y Turismo	6.1.1. Cultura y Turismo	6.1.1.1. Cultura y Turismo	6.1.1.1.1. Cultura y Turismo	

IV. Subprograma 104 - Otros					
7. Otros	7.1. Otros	7.1.1. Otros	7.1.1.1. Otros	7.1.1.1.1. Otros	
8. Otros	8.1. Otros	8.1.1. Otros	8.1.1.1. Otros	8.1.1.1.1. Otros	

V. Subprograma 105 - Otros					
9. Otros	9.1. Otros	9.1.1. Otros	9.1.1.1. Otros	9.1.1.1.1. Otros	
10. Otros	10.1. Otros	10.1.1. Otros	10.1.1.1. Otros	10.1.1.1.1. Otros	

VI. Subprograma 106 - Otros					
11. Otros	11.1. Otros	11.1.1. Otros	11.1.1.1. Otros	11.1.1.1.1. Otros	
12. Otros	12.1. Otros	12.1.1. Otros	12.1.1.1. Otros	12.1.1.1.1. Otros	

VII. Subprograma 107 - Otros					
13. Otros	13.1. Otros	13.1.1. Otros	13.1.1.1. Otros	13.1.1.1.1. Otros	
14. Otros	14.1. Otros	14.1.1. Otros	14.1.1.1. Otros	14.1.1.1.1. Otros	

VIII. Subprograma 108 - Otros					
15. Otros	15.1. Otros	15.1.1. Otros	15.1.1.1. Otros	15.1.1.1.1. Otros	
16. Otros	16.1. Otros	16.1.1. Otros	16.1.1.1. Otros	16.1.1.1.1. Otros	

IX. Subprograma 109 - Otros					
17. Otros	17.1. Otros	17.1.1. Otros	17.1.1.1. Otros	17.1.1.1.1. Otros	
18. Otros	18.1. Otros	18.1.1. Otros	18.1.1.1. Otros	18.1.1.1.1. Otros	

X. Subprograma 110 - Otros					
19. Otros	19.1. Otros	19.1.1. Otros	19.1.1.1. Otros	19.1.1.1.1. Otros	
20. Otros	20.1. Otros	20.1.1. Otros	20.1.1.1. Otros	20.1.1.1.1. Otros	






**MUNICIPIO DE TANUIN, S.L.P.**  
**Cada de Cumplimiento a Ley de Mecanismo de Cambio de las Entidades Federativas y Municipales**  
**Del 1 de mayo al 31 de diciembre de 2022 IM**

Indicadores Presupuestarios	Descripción	Mediador de Operación (C)	Fecha de Inicio de Operación (M)	Fuente de Financiamiento		Cuentas de Rendimiento (D)	Fideicomiso (E)	Cuentas de Rendimiento (F)
				Monto (MIL) (I)	Clasificación Presupuestaria (J)			
<b>A. MONEDARIO PRESUPUESTARIO</b>								
<b>1. Ayuda de Inversión: Expendido durante el ejercicio 2022</b>								
D	Monto de Ayudas Expendidas durante el ejercicio 2022	31-12-2022	31-12-2022	3,300,424.00	6062	31-12-2022		Agencia de Inversión de los Estados de la Federación con el objetivo de mejorar el nivel de vida de las personas y el bienestar por la inversión en vivienda (PNUF)
E	Monto de Ayudas Expendidas durante el ejercicio 2022	31-12-2022	31-12-2022	0.00	6063			
F	Monto de Ayudas Expendidas durante el ejercicio 2022	31-12-2022	31-12-2022	0.00	6064			
G	Monto de Ayudas Expendidas durante el ejercicio 2022	31-12-2022	31-12-2022	0.00	6065			
H	Monto de Ayudas Expendidas durante el ejercicio 2022	31-12-2022	31-12-2022	0.00	6066			
I	Monto de Ayudas Expendidas durante el ejercicio 2022	31-12-2022	31-12-2022	0.00	6067			
J	Monto de Ayudas Expendidas durante el ejercicio 2022	31-12-2022	31-12-2022	0.00	6068			
K	Monto de Ayudas Expendidas durante el ejercicio 2022	31-12-2022	31-12-2022	0.00	6069			
L	Monto de Ayudas Expendidas durante el ejercicio 2022	31-12-2022	31-12-2022	0.00	6070			
M	Monto de Ayudas Expendidas durante el ejercicio 2022	31-12-2022	31-12-2022	0.00	6071			
N	Monto de Ayudas Expendidas durante el ejercicio 2022	31-12-2022	31-12-2022	0.00	6072			
O	Monto de Ayudas Expendidas durante el ejercicio 2022	31-12-2022	31-12-2022	0.00	6073			
P	Monto de Ayudas Expendidas durante el ejercicio 2022	31-12-2022	31-12-2022	0.00	6074			
Q	Monto de Ayudas Expendidas durante el ejercicio 2022	31-12-2022	31-12-2022	0.00	6075			
R	Monto de Ayudas Expendidas durante el ejercicio 2022	31-12-2022	31-12-2022	0.00	6076			
S	Monto de Ayudas Expendidas durante el ejercicio 2022	31-12-2022	31-12-2022	0.00	6077			
T	Monto de Ayudas Expendidas durante el ejercicio 2022	31-12-2022	31-12-2022	0.00	6078			
U	Monto de Ayudas Expendidas durante el ejercicio 2022	31-12-2022	31-12-2022	0.00	6079			
V	Monto de Ayudas Expendidas durante el ejercicio 2022	31-12-2022	31-12-2022	0.00	6080			
W	Monto de Ayudas Expendidas durante el ejercicio 2022	31-12-2022	31-12-2022	0.00	6081			
X	Monto de Ayudas Expendidas durante el ejercicio 2022	31-12-2022	31-12-2022	0.00	6082			
Y	Monto de Ayudas Expendidas durante el ejercicio 2022	31-12-2022	31-12-2022	0.00	6083			
Z	Monto de Ayudas Expendidas durante el ejercicio 2022	31-12-2022	31-12-2022	0.00	6084			
<b>B. INDICADORES CUALITATIVOS</b>								
1	Alcaldes Capataces de las Comarcas e Integración de los municipios del Estado de Yucatán	3-12-2022	3-12-2022					En el Pluriempleo 2022 el municipio de Tanuin, Yucatán, a través del Ayuntamiento, realizó un total de 3 (tres) acciones de promoción y capacitación en materia de seguridad pública para el personal municipal, con un costo total de \$3,000,000.00 (tres millones de pesos) y una inversión de \$3,000,000.00 (tres millones de pesos).
2	Activos de desarrollo y gastos de funcionamiento de los programas de los municipios del Estado de Yucatán	3-12-2022	3-12-2022					En el Pluriempleo 2022 el municipio de Tanuin, Yucatán, a través del Ayuntamiento, realizó un total de 3 (tres) acciones de promoción y capacitación en materia de seguridad pública para el personal municipal, con un costo total de \$3,000,000.00 (tres millones de pesos) y una inversión de \$3,000,000.00 (tres millones de pesos).
3	Activos de desarrollo y gastos de funcionamiento de los programas de los municipios del Estado de Yucatán	3-12-2022	3-12-2022					En el Pluriempleo 2022 el municipio de Tanuin, Yucatán, a través del Ayuntamiento, realizó un total de 3 (tres) acciones de promoción y capacitación en materia de seguridad pública para el personal municipal, con un costo total de \$3,000,000.00 (tres millones de pesos) y una inversión de \$3,000,000.00 (tres millones de pesos).
4	Activos de desarrollo y gastos de funcionamiento de los programas de los municipios del Estado de Yucatán	3-12-2022	3-12-2022					En el Pluriempleo 2022 el municipio de Tanuin, Yucatán, a través del Ayuntamiento, realizó un total de 3 (tres) acciones de promoción y capacitación en materia de seguridad pública para el personal municipal, con un costo total de \$3,000,000.00 (tres millones de pesos) y una inversión de \$3,000,000.00 (tres millones de pesos).
<b>C. INDICADORES CUANTITATIVOS</b>								
1	Alcaldes Capataces de las Comarcas e Integración de los municipios del Estado de Yucatán	3-12-2022	3-12-2022	3				En el Pluriempleo 2022 el municipio de Tanuin, Yucatán, a través del Ayuntamiento, realizó un total de 3 (tres) acciones de promoción y capacitación en materia de seguridad pública para el personal municipal, con un costo total de \$3,000,000.00 (tres millones de pesos) y una inversión de \$3,000,000.00 (tres millones de pesos).
2	Activos de desarrollo y gastos de funcionamiento de los programas de los municipios del Estado de Yucatán	3-12-2022	3-12-2022	3				En el Pluriempleo 2022 el municipio de Tanuin, Yucatán, a través del Ayuntamiento, realizó un total de 3 (tres) acciones de promoción y capacitación en materia de seguridad pública para el personal municipal, con un costo total de \$3,000,000.00 (tres millones de pesos) y una inversión de \$3,000,000.00 (tres millones de pesos).
3	Activos de desarrollo y gastos de funcionamiento de los programas de los municipios del Estado de Yucatán	3-12-2022	3-12-2022	3				En el Pluriempleo 2022 el municipio de Tanuin, Yucatán, a través del Ayuntamiento, realizó un total de 3 (tres) acciones de promoción y capacitación en materia de seguridad pública para el personal municipal, con un costo total de \$3,000,000.00 (tres millones de pesos) y una inversión de \$3,000,000.00 (tres millones de pesos).
4	Activos de desarrollo y gastos de funcionamiento de los programas de los municipios del Estado de Yucatán	3-12-2022	3-12-2022	3				En el Pluriempleo 2022 el municipio de Tanuin, Yucatán, a través del Ayuntamiento, realizó un total de 3 (tres) acciones de promoción y capacitación en materia de seguridad pública para el personal municipal, con un costo total de \$3,000,000.00 (tres millones de pesos) y una inversión de \$3,000,000.00 (tres millones de pesos).
5	Activos de desarrollo y gastos de funcionamiento de los programas de los municipios del Estado de Yucatán	3-12-2022	3-12-2022	3				En el Pluriempleo 2022 el municipio de Tanuin, Yucatán, a través del Ayuntamiento, realizó un total de 3 (tres) acciones de promoción y capacitación en materia de seguridad pública para el personal municipal, con un costo total de \$3,000,000.00 (tres millones de pesos) y una inversión de \$3,000,000.00 (tres millones de pesos).
<b>D. INDICADORES CUALITATIVOS</b>								
1	Alcaldes Capataces de las Comarcas e Integración de los municipios del Estado de Yucatán	3-12-2022	3-12-2022	3				En el Pluriempleo 2022 el municipio de Tanuin, Yucatán, a través del Ayuntamiento, realizó un total de 3 (tres) acciones de promoción y capacitación en materia de seguridad pública para el personal municipal, con un costo total de \$3,000,000.00 (tres millones de pesos) y una inversión de \$3,000,000.00 (tres millones de pesos).
2	Activos de desarrollo y gastos de funcionamiento de los programas de los municipios del Estado de Yucatán	3-12-2022	3-12-2022	3				En el Pluriempleo 2022 el municipio de Tanuin, Yucatán, a través del Ayuntamiento, realizó un total de 3 (tres) acciones de promoción y capacitación en materia de seguridad pública para el personal municipal, con un costo total de \$3,000,000.00 (tres millones de pesos) y una inversión de \$3,000,000.00 (tres millones de pesos).
3	Activos de desarrollo y gastos de funcionamiento de los programas de los municipios del Estado de Yucatán	3-12-2022	3-12-2022	3				En el Pluriempleo 2022 el municipio de Tanuin, Yucatán, a través del Ayuntamiento, realizó un total de 3 (tres) acciones de promoción y capacitación en materia de seguridad pública para el personal municipal, con un costo total de \$3,000,000.00 (tres millones de pesos) y una inversión de \$3,000,000.00 (tres millones de pesos).
4	Activos de desarrollo y gastos de funcionamiento de los programas de los municipios del Estado de Yucatán	3-12-2022	3-12-2022	3				En el Pluriempleo 2022 el municipio de Tanuin, Yucatán, a través del Ayuntamiento, realizó un total de 3 (tres) acciones de promoción y capacitación en materia de seguridad pública para el personal municipal, con un costo total de \$3,000,000.00 (tres millones de pesos) y una inversión de \$3,000,000.00 (tres millones de pesos).
5	Activos de desarrollo y gastos de funcionamiento de los programas de los municipios del Estado de Yucatán	3-12-2022	3-12-2022	3				En el Pluriempleo 2022 el municipio de Tanuin, Yucatán, a través del Ayuntamiento, realizó un total de 3 (tres) acciones de promoción y capacitación en materia de seguridad pública para el personal municipal, con un costo total de \$3,000,000.00 (tres millones de pesos) y una inversión de \$3,000,000.00 (tres millones de pesos).



  
 H. FRANCISCO L. LUCAS, ALCALDE  
 MUNICIPIO DE TANUIN  
 YUCATÁN

LIC. ELMANUEL CAROL URBENZANA  
 PRESIDENTE MUCIOMUNICIPAL

LIC. RAUL LLANES PEREZ  
 CONTRALOR MUNICIPAL

  
 LIC. RAUL LLANES PEREZ  
 CONTRALOR MUNICIPAL



Programas y Proyectos de Inversión

Del 1° de enero al 31 de diciembre de 2022

Municipio de Tamuín, S.L.P.

AED-01

Clave presupuestaria	Programa presupuestario	Importe	Responsables	Proyectos
01-1A-11001 a 51012 1000 a1 90300 - 02	PRESTACION DE SERVICIOS PUBLICOS	73'550,000.00	<p>PRESIDENCIA</p> <p>SECRETARIA GRAL</p> <p>TESORERIA MPAL</p> <p>OBRAS PUBLICAS</p> <p>ASUNTOS INDIGENAS</p> <p>TRANSPARENCIA</p> <p>CONTRALORIA INT.</p> <p>SINDICATURA</p> <p>DIF</p> <p>DESARROLLO RURAL</p>	<p>ATENCIÓN A LA CIUDADANIA</p> <p>ATENCIÓN A LA CIUDADANIA</p> <p>ATENCIÓN A LA CIUDADANIA</p> <p>ATENCIÓN A LA CIUDADANIA</p> <p>ATENCIÓN A LA CIUDADANIA</p> <p>ATENCIÓN A LA CIUDADANIA</p> <p>ATENCIÓN A LA CIUDADANIA</p> <p>ATENCIÓN A LA CIUDADANIA</p> <p>ATENCIÓN A LA CIUDADANIA</p> <p>ATENCIÓN A LA CIUDADANIA</p> <p>ATENCIÓN A LA CIUDADANIA</p> <p>ATENCIÓN A LA CIUDADANIA</p>
02-2A 01001 a 03501 6111 a 6191 2	REALIZAR OBRAS Y ACCIONES EN BENEFICIO DE LA POBLACION EN POBRIZA EXISTENTE Y DE ALTO RETAGO SOCIAL	29'226,621.00	<p>OBRAS PUBLICAS</p> <p>DESARROLLO SOCIAL</p>	<p>AGUA POTABLE, ALCANTARILLADO Y DRENAJE, ENERGIA ELECTRICA RURAL, URBANIZACION, VIVIENDA, INFRAESTRUCTURA CARRETERA, SALUD Y EDUCACION</p>
03-3A 01010 03501 - 1101 a 9000 - 1 o 2	CUBRIR LAS NECESIDADES PRIORITARIAS DE LA POBLACION TALES COMO (SEGURIDAD PUBLICA, ALIMENTACION Y SERVICIOS BASICOS)	21'976,937.00	<p>SEGURIDAD PUBLICA</p> <p>DESARROLLO SOCIAL</p> <p>OBRAS PUBLICAS</p> <p>SMDIF</p> <p>OBRAS PUBLICAS</p>	<p>AGUA POTABLE, ALCANTARILLADO Y DRENAJE, ENERGA ELECTRICA RURAL, URBANIZACION, VIVIENDA, INFRAESTRUCTURA CARRETERA, SALUD Y EDUCACION</p> <p>SEJUELOS, EQUIPAMIENTO, CAPACITACION</p> <p>REHABILITACION DE INFRAESTRUCTURA</p> <p>REHABILITACION DE INFRAESTRUCTURA</p> <p>ATENCIÓN A PERSONAS VULNERABLES, PROGRAMAS ALIMENTARIOS</p>
	REALIZAR OBRAS DE IMPACTO	20'000,000.00	OBRAS PUBLICAS	AGUA POTABLE, ALCANTARILLADO Y

*[Handwritten signatures and initials]*

**AED-01**

Ciave presupuestaria	Programa presupuestario	Importe	Responsables	Proyectos
02-4A-01001 a 03501 6111 a 6191-2	SOCIAL EN BENEFICIO DE LA POBLACION EN POBREZA EXTREMA Y DE ALTO RIZAGO SOCIAL			DRENAJE, ENERGIA ELECTRICA RURAL, URBANIZACION, VIVIENDA, INFRAESTRUCTURA CARRETERA, SALUD Y EDUCACION
			DESARROLLO SOCIAL	AGUA POTABLE, ALCANTARILLADO Y DRENAJE, ENERGIA ELECTRICA RURAL, URBANIZACION, VIVIENDA, INFRAESTRUCTURA CARRETERA, SALUD Y EDUCACION
	<b>Total</b>	<b>147 753,458.00</b>		



**PRESIDENTE MUNICIPAL**  
**ING. FRANCISCO JOEL LIMAS RIVERA**  
**AUTORIZO**

*(Signature)*

**ING. FRANCISCO JOEL LIMAS RIVERA**  
**PRESIDENTE MUNICIPAL.**

**LIC. EDWIGES LÓPEZ LEDEZMA**  
**TESORERO MUNICIPAL**  
**ELABORO**

*(Signature)*

*(Signature)*

**LIC. JUAN JOSÉ DEL ÁNGEL VELÁZQUEZ**  
**SINDICO MUNICIPAL**  
**V.o.Bo.**

*(Signature)*

**LIC. RAÚL LLAMAS PÉREZ**  
**CONTRALOR MUNICIPAL**  
**REVISO**

*(Signature)*

AED-02

Programa presupuestario:		Clave presupuestaria:		Importe: \$					
PRESTACION DE SERVICIOS PUBLICOS		C1- LA-A1001 a S1012 - 1000		83' 624,903.00					
Eje del Plan Municipal de Desarrollo al cual contribuye el programa:		Veriente al cual contribuye el programa:				Linea de acción o estrategia al cual contribuye el programa:			
						Linea de acción o estrategia al cual contribuye el programa:			
Resumen narrativo / colectivo	Nombre	Descripción	Fórmula	Variables	Indicadores			Medios de verificación	Supuestos
					Unidad de medida	Linea base	Meta		
Fin	Personas atendidas en los diferentes departamentos del ayuntamiento	Mejorar el servicio a la ciudadanía	Porcentaje	Variable 1: personas atendidas en el año 2021 Variable 2: Personas atendidas en el año 2022	2022	Mayor número de personas atendidas	Estratégicos	(Eficiencia, eficacia, calidad)	Existen recursos necesarios para cumplir con la demanda de la ciudadanía
Propósito	La población que habita en el municipio de Tamulín tenga cubiertas la demanda de los servicios públicos	Mejorar el servicio a la ciudadanía	Porcentaje	Variable 1: Población atendida a través de los servicios públicos 2021 Variable 2: Población atendida a través de los servicios públicos 2022	2022	Mayor número de personas atendidas	Estratégicos	(Eficiencia, eficacia, economía, calidad)	Se cuente con los recursos humanos, materiales y financieros para la ejecución de los servicios públicos
Componentes	C1: Operaciones de administración pública	Resolver los servicios realizados	Porcentaje	Variable 1: personas atendidas en el año 2021 Variable 2: personas atendidas en el año 2022	2022	Mayor número de servicios atendidos	gestión	(Eficiencia, eficacia, economía, calidad)	Los servicios públicos se realizan de manera eficiente y oportuna
C2	Asesorías sociales y otras	Clonar más proyectos	Porcentaje	Variable 1:	2022	Mayor número	Gestión	(Eficiencia, eficacia)	Se cuente con los recursos

*[Handwritten signatures and initials]*

Incrementar las ayudas sociales	Realizar las acciones	Beneficiarios	Indicadores	Medio de recolección de datos	Frecuencia	Responsables	Impacto	Indicadores	Medio de recolección de datos	Frecuencia	Responsables
C141 Sección de personal asignado al PAF de PUEBOS	Contratación de personal acorde a necesidad	Población adecuada	Porcentaje	Variable 1: Número de personas capacitadas en el 2021 Variable 2: Número de personas capacitadas en el 2022	2022	Estratégico	(Eficiencia, eficacia, calidad)	Número de empleados	2022	2022	Se cuenta con los recursos financieros y humanos para la emisión de los montos
C142 Recepción de solicitudes y canalización de las mismas	Priorizar las necesidades de la población	Selección de solicitudes	Porcentaje	Variable 1: Número de solicitudes seleccionadas en el 2021 Variable 2: Número de solicitudes seleccionadas en el 2022	2022	Gestión	(Eficiencia, eficacia, economía, calidad)	Mayor número de solicitudes atendidas	2022	2022	Reporte de estadísticas de ingresos de los directores
C143 Gestionar solicitudes de canalización	Realizar la gestión de recursos adicionales para la canalización de los apoyos extraordinarios	Entregar solicitudes a dependencias gubernamentales	Porcentaje	Variable 1: Número de gestiones realizadas en el 2021 Variable 2: Número de gestiones realizadas en el 2022	2022	Gestión	(Eficiencia, eficacia, economía, calidad)	Incremento de recursos	2022	2022	que se cuenta con recursos presupuestales para las diferentes actividades que se realizan
C241 Recepción de solicitudes	Priorizar las necesidades de la población	Selección de solicitudes	Porcentaje	Variable 1: Número de solicitudes seleccionadas en el 2021 Variable 2: Número de solicitudes seleccionadas en el 2022	2022	Gestión	(Eficiencia, eficacia, economía, calidad)	Mayor número de solicitudes atendidas	2022	2022	Reporte de estadísticas de ingresos de los directores
C242 Elaboración de expedientes	Aplicar recursos económicos	Integración en expediente	Porcentaje	Variable 1: Número de expedientes completos en el 2021 Variable 2: Número de expedientes completos en el 2022	2022	Gestión	(Eficiencia, eficacia, economía, calidad)	Mayor cantidad de expedientes completos	2022	2022	Diagnóstico de las necesidades de la población
C243 Entrega de apoyos	Entrega de apoyos a personas de mayor necesidad	Entrega de apoyos a personas de mayor necesidad	Porcentaje	Variable 1: Número de apoyos entregados en el 2021 Variable 2: Número de apoyos entregados en el 2022	2022	Gestión	(Eficiencia, eficacia, economía, calidad)	Mayor cantidad de apoyos entregados	2022	2022	Se cuenta con recursos financieros, materiales y humanos para atender a la demanda ciudadana

**Actividades**

*(Handwritten signatures and marks)*

**Programa presupuestario:**  
REALIZAR OBRAS Y ACCIONES EN BENEFICIO DE LA POBLACION EN POBREZA  
EXTREMA Y DE ALTO REZAGO SOCIAL

**Clave presupuestaria:**  
02-24-01001 a 03501 -  
6111 a 6191 - 2

**Importe: \$**  
41'361,541,00

Resumen narrativo / objetivo		Eje del Plan: Municipal de Desarrollo al cual contribuye el programa:			Vertiente a. cual contribuye el programa:				Linea de acción o estrategia a: cual contribuye el programa:			Medios de Verificación		Importe: \$	
Nombre	Descripción	Fórmula	Variables	Unidad de medida	Línea base	Meta	Tipo de indicador	Dimensión	Método de Verificación		Importe: \$	Importe: \$			
Fin	Contribuir a disminuir la pobreza y el rezago social en las localidades habitadas con las obras realizadas con el presupuesto social, mejorando el nivel de vida de la población en las localidades con mayor rezago social, mejorando el nivel de vida de la población en las localidades con mayor rezago social, mejorando el nivel de vida de la población en las localidades con mayor rezago social.	Ho central	Variable 1: Sumatoria de programas y acciones realizadas Variable 2: Sumatoria de programas y acciones programadas	habitantes	2022	100%	Estratégico	(Eficiencia, eficacia, economía, calidad)	Informe anual del Programa de obras y acciones (POA)	Se cuantificará con la evidencia presupuestaria para la ejecución de las obras					
Propósito	Las comunidades rurales de alta y media ruralidad con mayor rezago social contarán con mejores servicios básicos.	Potencial	Variable 1: Sumatoria de programas y acciones realizadas Variable 2: Sumatoria de programas y acciones programadas	locos de	2022	100%	Estratégico	(Eficiencia, eficacia, economía, calidad)	Informe anual del Programa de obras y acciones (POA)	Se cuantificará con la evidencia presupuestaria para la ejecución de las obras					
Componentes	C1 Infraestructura en obras de agua potable	Potencial	Variable 1: Obras realizadas Variable 2: Obras programadas	N. de obras	2022	100%	Catrológico	(Eficiencia, eficacia, economía, calidad)	Informe anual del Programa de obras y acciones (POA)	Se cuantificará con la evidencia presupuestaria para la ejecución de las obras					
Componentes	C2 Infraestructura en obras de abastecimiento y drenaje	Potencial	Variable 1: Obras realizadas Variable 2: Obras programadas	N. de obras	2022	100%	Estratégico	(Eficiencia, eficacia, economía, calidad)	Informe anual del Programa de obras y acciones (POA)	Se cuantificará con la evidencia presupuestaria para la ejecución de las obras					
Componentes	C3 Infraestructura en obras de energía eléctrica rural	Potencial	Variable 1: Obras realizadas Variable 2: Obras programadas	N. de obras	2022	100%	Estratégico	(Eficiencia, eficacia, economía, calidad)	Informe anual del Programa de obras y acciones (POA)	Se cuantificará con la evidencia presupuestaria para la ejecución de las obras					
Componentes	C4	Potencial	Variable 1: Obras realizadas Variable 2: Obras programadas	N. de obras	2022	100%	Estratégico	(Eficiencia, eficacia, economía, calidad)	Informe anual del Programa de obras y acciones (POA)	Se cuantificará con la evidencia presupuestaria para la ejecución de las obras					



Infraestructura en zonas de urbanización	realizadas en zonas de cobertura social	metas programadas	Parasitosis	Ciudades realizadas	No de obras	2022	100%	Estratégico	economía, calidad)	Programas y acciones (POA)	suficiencia presupuestaria para la ejecución de las obras
Co infraestructura en zonas de verde	Totales obras realizadas en zonas de pobreza y riesgo social	Cumplir con metas programadas	Parasitosis	Variable 1: Obras realizadas	No de obras	2022	100% <td>Estratégico</td> <td>(Eficiencia, eficacia, economía, calidad)</td> <td>Informe anual del Programa de obras y acciones (POA)</td> <td>Se cuenta con suficiencia presupuestaria para la ejecución de las obras</td>	Estratégico	(Eficiencia, eficacia, economía, calidad)	Informe anual del Programa de obras y acciones (POA)	Se cuenta con suficiencia presupuestaria para la ejecución de las obras
C1A1 Integración de proyectos de infraestructura	Totales proyectos integrados	Cumplir con metas programadas	Pobres	Variable 1: Obras realizadas	No de obras	2022	100% <td>Estratégico</td> <td>(Eficiencia, eficacia, economía, calidad)</td> <td>Informe anual del Programa de obras y acciones (POA)</td> <td>Se cuenta con suficiencia presupuestaria para la ejecución de las obras</td>	Estratégico	(Eficiencia, eficacia, economía, calidad)	Informe anual del Programa de obras y acciones (POA)	Se cuenta con suficiencia presupuestaria para la ejecución de las obras
C1A2 Supervisión de la ejecución de obras de infraestructura	Totales obras supervisadas	Cumplir con metas programadas	Pobres	Variable 1: Obras realizadas	No de obras	2022	100% <td>Estratégico</td> <td>(Eficiencia, eficacia, economía, calidad)</td> <td>Informe anual del Programa de obras y acciones (POA)</td> <td>Se cuenta con suficiencia presupuestaria para la ejecución de las obras</td>	Estratégico	(Eficiencia, eficacia, economía, calidad)	Informe anual del Programa de obras y acciones (POA)	Se cuenta con suficiencia presupuestaria para la ejecución de las obras
C1A3 Promoción de finqueros de otras de infraestructura	Totales proyectos integrados	Cumplir con metas programadas	Pobres	Variable 1: Obras realizadas	No de obras	2022	100% <td>Estratégico</td> <td>(Eficiencia, eficacia, economía, calidad)</td> <td>Informe anual del Programa de obras y acciones (POA)</td> <td>Se cuenta con suficiencia presupuestaria para la ejecución de las obras</td>	Estratégico	(Eficiencia, eficacia, economía, calidad)	Informe anual del Programa de obras y acciones (POA)	Se cuenta con suficiencia presupuestaria para la ejecución de las obras
C2A1 Integración de proyectos de infraestructura	Totales proyectos integrados	Cumplir con metas programadas	Pobres	Variable 1: Obras realizadas	No de obras	2022	100% <td>Estratégico</td> <td>(Eficiencia, eficacia, economía, calidad)</td> <td>Informe anual del Programa de obras y acciones (POA)</td> <td>Se cuenta con suficiencia presupuestaria para la ejecución de las obras</td>	Estratégico	(Eficiencia, eficacia, economía, calidad)	Informe anual del Programa de obras y acciones (POA)	Se cuenta con suficiencia presupuestaria para la ejecución de las obras
C2A2 Supervisión de la ejecución de otras de infraestructura	Totales proyectos integrados	Cumplir con metas programadas	Pobres	Variable 1: Obras realizadas	No de obras	2022	100% <td>Estratégico</td> <td>(Eficiencia, eficacia, economía, calidad)</td> <td>Informe anual del Programa de obras y acciones (POA)</td> <td>Se cuenta con suficiencia presupuestaria para la ejecución de las obras</td>	Estratégico	(Eficiencia, eficacia, economía, calidad)	Informe anual del Programa de obras y acciones (POA)	Se cuenta con suficiencia presupuestaria para la ejecución de las obras
C2A3 Promoción de finqueros de otras de infraestructura	Totales proyectos integrados	Cumplir con metas programadas	Pobres	Variable 1: Obras realizadas	No de obras	2022	100% <td>Estratégico</td> <td>(Eficiencia, eficacia, economía, calidad)</td> <td>Informe anual del Programa de obras y acciones (POA)</td> <td>Se cuenta con suficiencia presupuestaria para la ejecución de las obras</td>	Estratégico	(Eficiencia, eficacia, economía, calidad)	Informe anual del Programa de obras y acciones (POA)	Se cuenta con suficiencia presupuestaria para la ejecución de las obras
C3A1 Integración de proyectos de infraestructura	Totales proyectos integrados	Cumplir con metas programadas	Pobres	Variable 1: Obras realizadas	No de obras	2022	100% <td>Estratégico</td> <td>(Eficiencia, eficacia, economía, calidad)</td> <td>Informe anual del Programa de obras y acciones (POA)</td> <td>Se cuenta con suficiencia presupuestaria para la ejecución de las obras</td>	Estratégico	(Eficiencia, eficacia, economía, calidad)	Informe anual del Programa de obras y acciones (POA)	Se cuenta con suficiencia presupuestaria para la ejecución de las obras
C3A2 Supervisión de obras de infraestructura	Totales obras supervisadas	Cumplir con metas programadas	Pobres	Variable 1: Obras realizadas	No de obras	2022	100% <td>Estratégico</td> <td>(Eficiencia, eficacia, economía, calidad)</td> <td>Informe anual del Programa de obras y acciones (POA)</td> <td>Se cuenta con suficiencia presupuestaria para la ejecución de las obras</td>	Estratégico	(Eficiencia, eficacia, economía, calidad)	Informe anual del Programa de obras y acciones (POA)	Se cuenta con suficiencia presupuestaria para la ejecución de las obras

Actividades

*[Handwritten signatures and initials at the top of the page]*

CSA2 Preservación de finqueros (e obras suministradas de infraestructura)	Total de obras financiadas	Cumplir con las metas programadas	Porcentual	Variable 1: Obras realizadas Variable 2: Obras programadas	No de obras	2022	100%	Estratégico	Eficiencia, eficacia, economía, calidad	Informe anual del Programa de obras y acciones (POA)	Se cuenta con suficiencia presupuestaria para la ejecución de las obras
CSA1 Agregación de proyectos de infraestructura	Total de proyectos elegidos	Cumplir con las metas programadas	Porcentual	Variable 1: Obras realizadas Variable 2: Obras programadas	No de obras	2022	100%	Estratégico	Eficiencia, eficacia, economía, calidad	Informe anual del Programa de obras y acciones (POA)	Se cuenta con suficiencia presupuestaria para la ejecución de las obras
CSA2 Supervisión de ejecución de obras de infraestructura	Total de obras supervisadas	Cumplir con las metas programadas	Porcentual	Variable 1: Obras realizadas Variable 2: Obras programadas	No de obras	2022	100%	Estratégico	Eficiencia, eficacia, economía, calidad	Informe anual del Programa de obras y acciones (POA)	Se cuenta con suficiencia presupuestaria para la ejecución de las obras
CSA3 Presentación de finqueros de terreno de infraestructura	Total de obras finalizadas	Cumplir con las metas programadas	Porcentual	Variable 1: Obras realizadas Variable 2: Obras programadas	No de obras	2022	100%	Estratégico	Eficiencia, eficacia, economía, calidad	Informe anual del Programa de obras y acciones (POA)	Se cuenta con suficiencia presupuestaria para la ejecución de las obras
CSA1 Ejecución de proyectos de infraestructura	Total de proyectos integrados	Cumplir con las metas programadas	Porcentual	Variable 1: Obras realizadas Variable 2: Obras programadas	No de obras	2022	100%	Estratégico	Eficiencia, eficacia, economía, calidad	Informe anual del Programa de obras y acciones (POA)	Se cuenta con suficiencia presupuestaria para la ejecución de las obras
CSA2 Sucesión de ejecución de obras de infraestructura	Total de obras supervisadas	Cumplir con las metas programadas	Porcentual	Variable 1: Obras realizadas Variable 2: Obras programadas	No de obras	2022	100%	Estratégico	Eficiencia, eficacia, economía, calidad	Informe anual del Programa de obras y acciones (POA)	Se cuenta con suficiencia presupuestaria para la ejecución de las obras
CSA2 Preservación de finqueros de terreno de infraestructura	Total de obras financiadas	Cumplir con las metas programadas	Porcentual	Variable 1: Obras realizadas Variable 2: Obras programadas	No de obras	2022	100%	Estratégico	Eficiencia, eficacia, economía, calidad	Informe anual del Programa de obras y acciones (POA)	Se cuenta con suficiencia presupuestaria para la ejecución de las obras

**Programa presupuestario:**  
CUBRIR LAS NECESIDADES PRIORITARIAS DE LA POBLACION TALES COMO (SEGURIDAD PUBLICA, ALIMENTACION Y SERVICIOS BASICOS)

**Clave presupuestaria:**  
03-3A-0100 - a 03501 - 6511 a 6101 - 7

**Importe: \$**  
27'573.574,00

Eje del Plan Municipal de Desarrollo al cual contribuye el programa:		Vertiente al cual contribuye el programa:		Indicadores				Línea de acción o estrategia al cual contribuye el programa:		
Resumen narrativo / objetivo	Nombre	Descripción	Fórmula	Variables	Unidad de medida	Línea base	Meta	Tipo de indicador	Medios de Verificación	Supuestos
Contribución que al municipio sea más competitivo y sostenible	Total de nacimientos de niños a las acciones de salud comunitaria	Cubrir el mejoramiento de las condiciones de vida de las personas	Porcentual	Variable 1: Número de nacimientos de niños elegidos Variable 2: Número de nacimientos programados	haberes	2022	100%	Estratégico	Informe anual del Programa de obras y acciones (POA)	Se cuenta con suficiencia presupuestaria para la ejecución

								Sumaria de apoyos entregados						acabres (PCA)	de las acciones
Propósito	La población que habita el municipio logra cubrir las demandas de seguridad, salud, sociales y servicios básicos.	Total de beneficiarios con las acciones realizadas	Cubrir el mayor número de demandas	Porcentaje	Variable 1: Sumatoria de apoyos entregados	Variable 2: Sumatoria de apoyos entregados	100%	2022	Reporte mensual	Informe de avance de actividades y acciones (PCA)	Se cuenta con suficiencia presupuestal para la ejecución de las acciones			Informe de avance de actividades y acciones (PCA)	Se cuenta con suficiencia presupuestal para la ejecución de las acciones
	C1 Seguridad pública municipal	Índice de inseguridad	Cumplir con las metas programadas	Porcentaje	Variable 1: Sumatoria de apoyos entregados	Variable 2: Sumatoria de apoyos entregados	100%	2022	Reporte mensual	Informe de avance de actividades y acciones (PCA)	Se cuenta con suficiencia presupuestal para la ejecución de las acciones			Informe de avance de actividades y acciones (PCA)	Se cuenta con suficiencia presupuestal para la ejecución de las acciones
	C2 Programas de apoyo sociales	Ayudas sociales	Cumplir con las metas programadas	Porcentaje	Variable 1: Sumatoria de apoyos entregados	Variable 2: Sumatoria de apoyos entregados	100%	2022	Reporte mensual	Informe de avance de actividades y acciones (PCA)	Se cuenta con suficiencia presupuestal para la ejecución de las acciones			Informe de avance de actividades y acciones (PCA)	Se cuenta con suficiencia presupuestal para la ejecución de las acciones
Componentes	C3 Rehabilitación y mantenimiento de Servicios Básicos	Mejoramiento de servicios básicos	Cumplir con las metas programadas	Porcentaje	Variable 1: Sumatoria de apoyos entregados	Variable 2: Sumatoria de apoyos entregados	100%	2022	Reporte mensual	Informe de avance de actividades y acciones (PCA)	Se cuenta con suficiencia presupuestal para la ejecución de las acciones			Informe de avance de actividades y acciones (PCA)	Se cuenta con suficiencia presupuestal para la ejecución de las acciones
	C14 Capacitación de personal	Fortalecimiento de personal capacitado	Cumplir con las metas programadas	Porcentaje	Variable 1: Sumatoria de apoyos entregados	Variable 2: Sumatoria de apoyos entregados	100%	2022	Reporte mensual	Informe de avance de actividades y acciones (PCA)	Se cuenta con suficiencia presupuestal para la ejecución de las acciones			Informe de avance de actividades y acciones (PCA)	Se cuenta con suficiencia presupuestal para la ejecución de las acciones
	C142 Equipamiento adecuado	Fortalecimiento de personal capacitado	Cumplir con las metas programadas	Porcentaje	Variable 1: Sumatoria de apoyos entregados	Variable 2: Sumatoria de apoyos entregados	100%	2022	Reporte mensual	Informe de avance de actividades y acciones (PCA)	Se cuenta con suficiencia presupuestal para la ejecución de las acciones			Informe de avance de actividades y acciones (PCA)	Se cuenta con suficiencia presupuestal para la ejecución de las acciones
Actividades	C143 Operación de seguridad y vigilancia	Operación de seguridad y vigilancia	Cumplir con las metas programadas	Porcentaje	Variable 1: Sumatoria de apoyos entregados	Variable 2: Sumatoria de apoyos entregados	100%	2022	Reporte mensual	Informe de avance de actividades y acciones (PCA)	Se cuenta con suficiencia presupuestal para la ejecución de las acciones			Informe de avance de actividades y acciones (PCA)	Se cuenta con suficiencia presupuestal para la ejecución de las acciones
	C241 Recursos escolares	Numero de recursos otorgados	Cumplir con las metas programadas	Porcentaje	Variable 1: Sumatoria de apoyos entregados	Variable 2: Sumatoria de apoyos entregados	100%	2022	Reporte mensual	Informe de avance de actividades y acciones (PCA)	Se cuenta con suficiencia presupuestal para la ejecución de las acciones			Informe de avance de actividades y acciones (PCA)	Se cuenta con suficiencia presupuestal para la ejecución de las acciones
	C242 Apoyo a grupos vulnerables	Numero de recursos otorgados	Cumplir con las metas programadas	Porcentaje	Variable 1: Sumatoria de apoyos entregados	Variable 2: Sumatoria de apoyos entregados	100%	2022	Reporte mensual	Informe de avance de actividades y acciones (PCA)	Se cuenta con suficiencia presupuestal para la ejecución de las acciones			Informe de avance de actividades y acciones (PCA)	Se cuenta con suficiencia presupuestal para la ejecución de las acciones








CSA1 Recepción de solicitudes	Fomentar la atención de solicitudes	Cumplir con las metas programadas	Procesual	Variable 1: Sumatoria de apoyos entregados	Solicitud 2022	100%	Estratégico	(Eficiencia, eficacia, economía, calidad)	Reportes internos de la dirección correspondientes	Se cuenta con suficiencia presupuestaria para la ejecución de las acciones
CSA2 Constitución de subcomités a departamento involucrado	Fomentar la canalización de requerimientos registrados	Cumplir con las metas programadas	Formal	Variable 1: Sumatoria de apoyos entregados	2022	100%	Estratégico	(Eficiencia, eficacia, economía, calidad)	Reportes internos de la dirección correspondientes	Se cuenta con suficiencia presupuestaria para la ejecución de las acciones
Mantener la atención de la población	Fomentar la atención de las solicitudes de la población	Cumplir con las metas programadas	Formal	Variable 1: Sumatoria de apoyos entregados	2022	100%	Estratégico	(Eficiencia, eficacia, economía, calidad)	Reportes internos de la dirección correspondientes	Se cuenta con suficiencia presupuestaria para la ejecución de las acciones

**Programa presupuestario:**

REALIZAR OBRAS DE IMPACTO SOCIAL EN BENEFICIO DE LA POBLACION EN POBREZA EXTREMA Y DE ALTO REZAGO SOCIAL.

**Clave presupuestaria:**  
04-4A-01001 a 03501 - 6111 a 6191 - 2

**Importe: \$**  
4'754,355.00

Eje del Plan Municipal de Desarrollo al cual contribuye el programa: **Vertiente al cual contribuye el programa:** Línea de acción o estrategia al cual contribuye el programa:

Resumen narrativo / objetivo	Nombre	Descripción	Fórmula	Variables	Unidad de medida	Indicadores				Medios de Verificación	Supuestos
						Linea base	Mesa	Tipo de indicador	Dimensión		
<b>Fin</b> Contribuir a la disminución del rezago en los servicios básicos de vivienda, salud, educación, comunicaciones y urbanización de los habitantes en las localidades con alto nivel de rezago social mediante el desarrollo de un ambiente saludable mediante la inversión en obras de infraestructura.	Total de habitantes beneficiados con las obras realizadas	Disminuir la pobreza y el rezago social en las localidades	Porcentaje	Variable 1: Sumatoria de programas y acciones realizadas	Habitantes	2022	100%	Estratégico	(Eficiencia, eficacia, economía, calidad)	Informe general del Programa de obras y acciones (FOA)	Se cuenta con suficiencia presupuestaria para la ejecución de las obras
	Total de localidades con alto nivel de rezago social	Disminuir la pobreza y el rezago social	Porcentaje	Variable 2: Sumatoria de programas y acciones realizadas	Localidades	2022	100%	Estratégico	(Eficiencia, eficacia, economía, calidad)	Informe general del Programa de obras y acciones (FOA)	Se cuenta con suficiencia presupuestaria para la ejecución de las obras

Componentes	Actividades	Total de obras realizadas con recursos propios y seguro social	Cumplir con las metas programadas	Fuente	Variable 1: Obras realizadas	Variable 2: Otras programadas	No de obras	2022	100%	Estratégico	(Eficiencia, eficacia, economía, calidad)	Informe anual del Programa de obras y acciones (POA)	Se cuenta con sujeción a los presupuestos para la ejecución de las obras
C: Infraestructura en obras de agua potable, drenaje, electrificación, vivienda y urbanización	C1A1 Integración de proyectos de infraestructura	Total de proyectos aprobados	Cumplir con las metas programadas	Porcentaje	Variable 1: Obras realizadas	Variable 2: Otras programadas	No de obras	2022	100%	Estrategico	(Eficiencia, eficacia, economía, calidad)	Informe anual del Programa de obras y acciones (POA)	Se cuenta con sujeción a los presupuestos para la ejecución de las obras
	C1A2 Supervisión de la ejecución de obras de infraestructura	Total de obras supervisadas	Cumplir con las metas programadas	Porcentaje	Variable 1: Obras realizadas	Variable 2: Otras programadas	No de obras	2022	100%	Estrategico	(Eficiencia, eficacia, economía, calidad)	Informe anual del Programa de obras y acciones (POA)	Se cuenta con sujeción a los presupuestos para la ejecución de las obras
	C1A3 Presentación de proyectos de obras terminadas de infraestructura	Total de obras firmadas	Cumplir con las metas programadas	Porcentaje	Variable 1: Obras realizadas	Variable 2: Otras programadas	No de obras	2022	100%	Estrategico	(Eficiencia, eficacia, economía, calidad)	Informe anual del Programa de obras y acciones (POA)	Se cuenta con sujeción a los presupuestos para la ejecución de las obras

En el ejercicio fiscal se aplicaron en un 80 % aproximadamente los programas estimados en el presupuesto de egresos 2022.



ING. FRANCISCO JOEL LLAMAS RIVERA  
PRESIDENTE MUNICIPAL  
AUTORIZO


LIC. EDWIGES LÓPEZ LEDEZMA  
TESORERO MUNICIPAL  
ELABORO

LIC. JUAN JOSÉ DEL ÁNGEL VELÁZQUEZ  
SINDICO MUNICIPAL  
V.o.B.o.

LIC. RAÚL LLAMAS PÉREZ  
CONTRALOR MUNICIPAL  
REVISO

**MUNICIPIO DE TAMUJIN**


Reporte del ejercicio y destino de gasto federalizado y reintegros



Al 31 de diciembre de 2022

Programa o Fondo	Destino de los Recursos	Ejercicio	
		Devengado	Pagado
INFRAESTRUCTURA 2021	AGUA Y SANEAMIENTO, DESARROLLO URBANO	41,361,541.00	32,558,825.39
FORTALECIMIENTO 2021	SEGURIDAD PUBLICA, REQUERIMIENTOS, MANTENIMIENTO DE INFRAESTRUCTURA Y DERECHOS Y APROVECHAMIENTOS DE AGUA	27,573,574.00	25,004,269.23
	AGUA Y SANEAMIENTO, DESARROLLO URBANO	1,035,918.00	285,225.16
CONAGUA	AGUA Y SANEAMIENTO, DESARROLLO URBANO	3,718,437.00	3,718,437.00
HIDROCARBUROS	AGUA Y SANEAMIENTO, DESARROLLO URBANO		

  
**ING. FRANCISCO JOEL LIMAS RIVERA**  
 PRESIDENTE MUNICIPAL  
 AUTORIZO

  
**LIC. JUAN JOSE DEL ANGEL VELAZQUEZ**  
 SINDICO  
 Vo.Bo.



**LIC. EDWIGES LOPEZ LEEZMA**  
 TRESORERO MUNICIPAL  
 ELABORO

**LIC. RAUL LLAMAS PEREZ**  
 CONTRALOR  
 REVISO






NOMBRE DEL ENTE PÚBLICO: MUNICIPIO DE TAMUIN, S.L.P.  
 RELACION DE BIENES INMUEBLES  
 28 DE FEBRERO DEL 2023.

CLAS	CODIGO	DESCRIPCION DEL INMUEBLE	TIPO DE BIENIO	UBICACION	MEDIDAS Y COLONIAS	ESCRITURAM.	INSCRIPCION	FECHA DE ADQUISICION	VALOR DE UBO	VALOR S	ENLARGOS	ANCHOS	ACTUAL	DIFERENCIA	COMENTARIOS
501	123418	BOVEDA ESTACION TAMUIN							\$ 42,000.00						
501	123419	DOMINIO COLONIA							\$ 20,000.00						
501	123420	PODERECHO LINDA							\$ 7,000.00						
501	123421	PLANTA TRAMUIN DE AGUA							\$ 5,000,000.00						
501	123422	PLANTA TRAMUIN DE AGUA							\$ 5,000,000.00						
501	123423	BOVEDA COLONIA COLONIA X PLANTA COLONIA X PLANTA COLONIA							\$ 1,000,000.00						
501	123424	TERRENO DE LA GARITA DE LA CULTURA							\$ 49,000.00						
501	123425	TANQUE ELEVADO PARA AGUA							\$ 7,000.00						
501	123426	PESADO URBANO CON LEGOS							\$ 160,000.00						

Handwritten signatures and stamps at the top of the page.





581	1.22.4.16	ANTONIO PARRICO MUNICIPAL	BULEVARD ADOLFO LOPEZ MATEOS COL. NOCTEZUMA 78.48 MTS. ESTE BULEVARD ADOLFO LOPEZ MATEOS NORTE CALLE HETZAHUALCOYOTL 35.21 VTS. SUR, CALLE 195.55 MTS. OESTE CALLE QUEZALCOWTL 126.55 MTS. ELP.	EXP 17/2012/VENGO R7/AMJUN	5	3,300,000.00																	
581	1.2.4.22	JARDIN DE NIÑOS INFONAVIT AREA UNDEI	LOTES 45 y 121 y 14 COL INFONAVIT TAMPIN S.L.P.	15/04/588	5	961,242.00																	
581	1.2.4.24	GLOQUETA JUAREZ	MANZANA 32 AEROPUERTO NO. 407 MANZANA 32		5	195,762.00																	
581	1.2.4.25	GLORITA NAIBUL -DOV-50	ENTRE CALLES MORELOS Y ARTES	CDMITE DE LA ESCUELA PENDIENTE	5	55,205.00																	
581	1.2.4.26	BAJO PRIMARIA ESC. PRIMARIA ALVARO OBREGON	BOULEVARD ADOLFO LOPEZ MATEOS COL. PUEBLO NUEVO TAMPIN S.L.P.	EXP 17/2012/VENGO R7/AMJUN	5	3,230,457.00																	
581	1.2.4.3	PREDO MUSEICO ISABELERO	KV. 25 DARR. VALLES TAMHICO (PAYSALIKO) MANZANA 10225		5	3,822,000.00																	
581	1.2.4.7	AREAS VERDES FRACCIONAMIENTO DEL BOSQUE	AREA N.º 29 PARTE NOROESTE DEL BOSQUE		5	121,812.00																	
581	1.2.4.8	AREAS VERDES	AL NORTE 15.70 MTS. LINDA CON CALLE REVINA DEL AGUA, AL SUR 25.25 MTS. LINDA CON PROPIEDAD PRIVADA AL ORIENTE 15.00 MTS. LINDA CON M.º 1 A. PONIENTE 15.00 MTS. LINDA CON M.º 1.		5	40,243.63																	
581	1.2.4.9	AREAS VERDES	NORTE 15.45 METROS LINDA CON L.14 S. Y 10 MANZANA 111 ORIENTE 15.00 METROS LINDA CON L.13, PONIENTE 21.50 LINDA CON CALLE REVINA DEL AGUA.		5	15,908.63																	
581	1.2.4.10	AREAS VERDES	NORTE 15.65 METROS LINDA CON M.º 1 L.10 Y 13, SUR, 3.55 METROS LINDA CON CALLE ALCATRAZ ORIENTE 15.00 METROS CON L. 1 Y L.8 PONIENTE 21.50 METROS LINDA CALLE REVINA DEL AGUA.		5	20,105.39																	
581	1.2.4.11	AREAS VERDES	NORTE 11.20 METROS LINDA CON CALLE ALCATRAZ, SUR, 8.40 LINDA CON PROPIEDAD PRIVADA, ORIENTE 15.00 METROS LINDA CON M.º 1 L.1, PONIENTE 15.45 METROS LINDA CON CALLE MOCTEZUMA.		5	18,120.58																	
581	1.2.4.12	AREAS VERDES	AREA F.1. PONIENTE 15.00 METROS LINDA CON M.º 1.22 NORTE 15.65 METROS LINDA CON M.º 1.12, SUR: 22.30 LINDA CON M.º 1 L.1 ORIENTE 21.55 METROS LINDA CON PROPIEDAD PRIVADA,		5	30,483.03																	
581	1.2.4.13	AREAS VERDES	AREA G. AL NORTE 26.75 MTS. LINDA CON PROPIEDAD PRIVADA, AL SUR 22.30 MTS. LINDA CON M.º 1 L.1 AL ORIENTE 21.55 MTS. LINDA CON PROPIEDAD PRIVADA, AL PONIENTE 15.00 MTS. LINDA CON M.º 1.22.		5	50,440.88																	
581	1.2.4.14	AREAS VERDES	AREA H. AL NORTE 11.50 MTS. LINDA M.º 1.22.21, AL SUR 7.80 VTS. LINDA CON CALLE VIOLETAS, AL ORIENTE 15.45 MTS. LINDA CON CALLE REVINA DEL AGUA, AL PONIENTE 15.00 MTS. LINDA CON M.º 1.12.		5	19,544.80																	
581	1.2.4.15	AREAS VERDES	AREA T. AL NORTE 7.50 MTS. LINDA CON M.º 1.17 AL SUR 2.80 VTS. LINDA CON CALLE ALCATRAZ, AL ORIENTE 15.00 MTS. LINDA CON CALLE REVINA DEL AGUA, AL PONIENTE 15.50 MTS. LINDA M.º 1.13.		5	10,521.13																	
581	1.2.4.16	AREA VERDE	AREA LA GEMTA AL NORTE 56 MTS. COLINDA CON MANZANA 30, AL SUR 46 MTS. COLINDA CON CALLE B. AL ORIENTE 86.00 MTS Y COLINDA CON RESTO DE MANZANA 30, AL PONIENTE 60 MTS. COLINDA CON CALLE C.	00/02/2017	5	28,112.50																	
581	1.2.4.17	AREA VERDE	AREA I & NORTE F. MANZANA 2, AL NORTE 29 MTS. COLINDA CON LOTE 11 Y 12 DE LA MANZANA 2, AL SUR 26 MTS. CON LOTE 13 Y 14 DE LA MANZANA 2, AL ORIENTE 19.50 MTS. COLINDA CON CALLE REVINA DEL AGUA, AL PONIENTE 19.50 MTS. COLINDA CON CALLE B.	19/12/2014	5	254,240.00																	





Informe de Inventario del Bienes de Inveniente del  
 del Poder Judicial de la Federación  
 en el Estado de México  
 al 28 de Febrero del 2013.

CLAS.	INVENTARIO	NOM.	DESCRIPCIÓN	FACTURA		MARCAS	MODELO	SERIE	CONDICIONES ACTUALES	UBICACIÓN (UNIDAD ADMINISTRATIVA)	RESERVA O NOMBRE DE	REFERENCIA DEL RESERVAO			VALOR \$	EN INVENTARIO	DIFERENCIA	OBSERVACIONES
				FECHA	Nº							REPORTE	EN LIBROS	EN INVENTARIO				
517	5170010001	EMBARCACIÓN	EMBARCACIÓN ABILLO MASTICACIÓN	9082534 CAR	27/09/2011	9082534 CAR	4455 9838		BUENAS CONDICIONES	INSTITUTO ALVAZAN EDISTON				\$				
518	5180010001	APTORAS	APTORAS	9082534 CAR	27/09/2011	9082534 CAR	4455 9838		BUENAS CONDICIONES	INSTITUTO ALVAZAN EDISTON				\$				
519	5190010001	APTORAS	APTORAS	9082534 CAR	27/09/2011	9082534 CAR	4455 9838		BUENAS CONDICIONES	INSTITUTO ALVAZAN EDISTON				\$				
520	5200010001	APTORAS	APTORAS	9082534 CAR	27/09/2011	9082534 CAR	4455 9838		BUENAS CONDICIONES	INSTITUTO ALVAZAN EDISTON				\$				
521	5210010001	APTORAS	APTORAS	9082534 CAR	27/09/2011	9082534 CAR	4455 9838		BUENAS CONDICIONES	INSTITUTO ALVAZAN EDISTON				\$				
522	5220010001	APTORAS	APTORAS	9082534 CAR	27/09/2011	9082534 CAR	4455 9838		BUENAS CONDICIONES	INSTITUTO ALVAZAN EDISTON				\$				
523	5230010001	APTORAS	APTORAS	9082534 CAR	27/09/2011	9082534 CAR	4455 9838		BUENAS CONDICIONES	INSTITUTO ALVAZAN EDISTON				\$				
524	5240010001	APTORAS	APTORAS	9082534 CAR	27/09/2011	9082534 CAR	4455 9838		BUENAS CONDICIONES	INSTITUTO ALVAZAN EDISTON				\$				
525	5250010001	APTORAS	APTORAS	9082534 CAR	27/09/2011	9082534 CAR	4455 9838		BUENAS CONDICIONES	INSTITUTO ALVAZAN EDISTON				\$				
526	5260010001	APTORAS	APTORAS	9082534 CAR	27/09/2011	9082534 CAR	4455 9838		BUENAS CONDICIONES	INSTITUTO ALVAZAN EDISTON				\$				
527	5270010001	APTORAS	APTORAS	9082534 CAR	27/09/2011	9082534 CAR	4455 9838		BUENAS CONDICIONES	INSTITUTO ALVAZAN EDISTON				\$				

Handwritten signatures and marks at the top of the page.





ING. FRANCISCO JOEL LLAMAS RIVERA  
PRESIDENTE MUNICIPAL

LIC. JUAN JOSÉ DEL ÁNGEL VELA ZÓQUEZ  
SINDICO MUNICIPAL

LIC. EDWIGES LOPEZ LEDEZMA  
TESORERO MUNICIPAL

LIC. RAUL LLAMAS PEREZ  
CONTRALOR MUNICIPAL

Item	Descripción	Cantidad	Valor Unitario	Valor Total	Observaciones
1	SILLA EJECUTIVA CON LOGO DE MADRE	1	\$ 4,120.00	\$ 4,120.00	BUENAS CONDICIONES
2	EQUIPO DE COMPUTO COMPLETO SERVIDOR	2	\$ 4,720.00	\$ 9,440.00	BUENAS CONDICIONES
3	EQUIPO DE COMPUTO COMPLETO (SERVIDOR)	2	\$ 4,720.00	\$ 9,440.00	BUENAS CONDICIONES
4	BOLFO DE COMPUTO COMPLETO (SERVIDOR)	1	\$ 4,720.00	\$ 4,720.00	BUENAS CONDICIONES
5	EQUIPO DE COMPUTO COMPLETO (SERVIDOR)	1	\$ 4,720.00	\$ 4,720.00	BUENAS CONDICIONES
6	EQUIPO DE COMPUTO COMPLETO (SERVIDOR)	1	\$ 4,720.00	\$ 4,720.00	BUENAS CONDICIONES
7	EQUIPO DE COMPUTO COMPLETO (SERVIDOR)	1	\$ 4,720.00	\$ 4,720.00	BUENAS CONDICIONES
8	EQUIPO DE COMPUTO COMPLETO (SERVIDOR)	1	\$ 4,720.00	\$ 4,720.00	BUENAS CONDICIONES
9	EQUIPO DE COMPUTO COMPLETO (SERVIDOR)	1	\$ 4,720.00	\$ 4,720.00	BUENAS CONDICIONES
10	EQUIPO DE COMPUTO COMPLETO (SERVIDOR)	1	\$ 4,720.00	\$ 4,720.00	BUENAS CONDICIONES
11	EQUIPO DE COMPUTO COMPLETO (SERVIDOR)	1	\$ 4,720.00	\$ 4,720.00	BUENAS CONDICIONES
12	EQUIPO DE COMPUTO COMPLETO (SERVIDOR)	1	\$ 4,720.00	\$ 4,720.00	BUENAS CONDICIONES
13	EQUIPO DE COMPUTO COMPLETO (SERVIDOR)	1	\$ 4,720.00	\$ 4,720.00	BUENAS CONDICIONES
14	EQUIPO DE COMPUTO COMPLETO (SERVIDOR)	1	\$ 4,720.00	\$ 4,720.00	BUENAS CONDICIONES
15	EQUIPO DE COMPUTO COMPLETO (SERVIDOR)	1	\$ 4,720.00	\$ 4,720.00	BUENAS CONDICIONES
16	EQUIPO DE COMPUTO COMPLETO (SERVIDOR)	1	\$ 4,720.00	\$ 4,720.00	BUENAS CONDICIONES
17	EQUIPO DE COMPUTO COMPLETO (SERVIDOR)	1	\$ 4,720.00	\$ 4,720.00	BUENAS CONDICIONES
18	EQUIPO DE COMPUTO COMPLETO (SERVIDOR)	1	\$ 4,720.00	\$ 4,720.00	BUENAS CONDICIONES
19	EQUIPO DE COMPUTO COMPLETO (SERVIDOR)	1	\$ 4,720.00	\$ 4,720.00	BUENAS CONDICIONES
20	EQUIPO DE COMPUTO COMPLETO (SERVIDOR)	1	\$ 4,720.00	\$ 4,720.00	BUENAS CONDICIONES
21	EQUIPO DE COMPUTO COMPLETO (SERVIDOR)	1	\$ 4,720.00	\$ 4,720.00	BUENAS CONDICIONES
22	EQUIPO DE COMPUTO COMPLETO (SERVIDOR)	1	\$ 4,720.00	\$ 4,720.00	BUENAS CONDICIONES
23	EQUIPO DE COMPUTO COMPLETO (SERVIDOR)	1	\$ 4,720.00	\$ 4,720.00	BUENAS CONDICIONES
24	EQUIPO DE COMPUTO COMPLETO (SERVIDOR)	1	\$ 4,720.00	\$ 4,720.00	BUENAS CONDICIONES
25	EQUIPO DE COMPUTO COMPLETO (SERVIDOR)	1	\$ 4,720.00	\$ 4,720.00	BUENAS CONDICIONES
26	EQUIPO DE COMPUTO COMPLETO (SERVIDOR)	1	\$ 4,720.00	\$ 4,720.00	BUENAS CONDICIONES
27	EQUIPO DE COMPUTO COMPLETO (SERVIDOR)	1	\$ 4,720.00	\$ 4,720.00	BUENAS CONDICIONES
28	EQUIPO DE COMPUTO COMPLETO (SERVIDOR)	1	\$ 4,720.00	\$ 4,720.00	BUENAS CONDICIONES
29	EQUIPO DE COMPUTO COMPLETO (SERVIDOR)	1	\$ 4,720.00	\$ 4,720.00	BUENAS CONDICIONES
30	EQUIPO DE COMPUTO COMPLETO (SERVIDOR)	1	\$ 4,720.00	\$ 4,720.00	BUENAS CONDICIONES
31	EQUIPO DE COMPUTO COMPLETO (SERVIDOR)	1	\$ 4,720.00	\$ 4,720.00	BUENAS CONDICIONES
32	EQUIPO DE COMPUTO COMPLETO (SERVIDOR)	1	\$ 4,720.00	\$ 4,720.00	BUENAS CONDICIONES
33	EQUIPO DE COMPUTO COMPLETO (SERVIDOR)	1	\$ 4,720.00	\$ 4,720.00	BUENAS CONDICIONES
34	EQUIPO DE COMPUTO COMPLETO (SERVIDOR)	1	\$ 4,720.00	\$ 4,720.00	BUENAS CONDICIONES
35	EQUIPO DE COMPUTO COMPLETO (SERVIDOR)	1	\$ 4,720.00	\$ 4,720.00	BUENAS CONDICIONES
36	EQUIPO DE COMPUTO COMPLETO (SERVIDOR)	1	\$ 4,720.00	\$ 4,720.00	BUENAS CONDICIONES
37	EQUIPO DE COMPUTO COMPLETO (SERVIDOR)	1	\$ 4,720.00	\$ 4,720.00	BUENAS CONDICIONES
38	EQUIPO DE COMPUTO COMPLETO (SERVIDOR)	1	\$ 4,720.00	\$ 4,720.00	BUENAS CONDICIONES
39	EQUIPO DE COMPUTO COMPLETO (SERVIDOR)	1	\$ 4,720.00	\$ 4,720.00	BUENAS CONDICIONES
40	EQUIPO DE COMPUTO COMPLETO (SERVIDOR)	1	\$ 4,720.00	\$ 4,720.00	BUENAS CONDICIONES
41	EQUIPO DE COMPUTO COMPLETO (SERVIDOR)	1	\$ 4,720.00	\$ 4,720.00	BUENAS CONDICIONES
42	EQUIPO DE COMPUTO COMPLETO (SERVIDOR)	1	\$ 4,720.00	\$ 4,720.00	BUENAS CONDICIONES
43	EQUIPO DE COMPUTO COMPLETO (SERVIDOR)	1	\$ 4,720.00	\$ 4,720.00	BUENAS CONDICIONES
44	EQUIPO DE COMPUTO COMPLETO (SERVIDOR)	1	\$ 4,720.00	\$ 4,720.00	BUENAS CONDICIONES
45	EQUIPO DE COMPUTO COMPLETO (SERVIDOR)	1	\$ 4,720.00	\$ 4,720.00	BUENAS CONDICIONES
46	EQUIPO DE COMPUTO COMPLETO (SERVIDOR)	1	\$ 4,720.00	\$ 4,720.00	BUENAS CONDICIONES
47	EQUIPO DE COMPUTO COMPLETO (SERVIDOR)	1	\$ 4,720.00	\$ 4,720.00	BUENAS CONDICIONES
48	EQUIPO DE COMPUTO COMPLETO (SERVIDOR)	1	\$ 4,720.00	\$ 4,720.00	BUENAS CONDICIONES
49	EQUIPO DE COMPUTO COMPLETO (SERVIDOR)	1	\$ 4,720.00	\$ 4,720.00	BUENAS CONDICIONES
50	EQUIPO DE COMPUTO COMPLETO (SERVIDOR)	1	\$ 4,720.00	\$ 4,720.00	BUENAS CONDICIONES

\$ 940,265.07



NOMBRE DEL ENTE PÚBLICO: MUNICIPIO DE TAMUÍN S LP  
 RELACIÓN DE MOBILIARIO Y EQUIPO EDUCACIONAL Y RECREATIVO  
 28 DE FEBRERO DEL 2023

CLAS.	NOM. INVENTARIO	DESCRIPCIÓN	FECHA		N°	MARCA	MODELO	SERIE	CONDICIONES ACTUALES	DEPARTAMENTO ADMINISTRATIVO (SIGLA/ABR. DEPARTAMENTO)	RESGUARDO A NOMBRE DE	REFERENCIA DEL RESGUARDO	VALOR \$		OBSERVACIONES
			06/02/2019	06/07									EN LIBROS	EN INVENTARIO	
521	4211242-1.16	PROYECTOR				BENQ			BUENAS CONDICIONES	CODESOL	BASILIO ALVAREZ EDMISTON		5	8,619.88	
521	5211242-1.7	TELEVISION PANTALLA PLANA (CENTRADO)				SONY	SONY	S/N	BUENAS CONDICIONES	DPTM	EDUARDO ARTURO OREZZA		5	7,000.00	
523	5231242-3.9	ANTENA SECTORIAL 5492, 120" ANJULO	01/07/2016	117 F					REGULARS	DPTM	EDUARDO ARTURO OREZZA	DIRECTOR	5	4,700.00	
529	5291242-3.8	ANTENA SECTORIAL 5492, 120" ANJULO	01/07/2016	117 F					REGULARS	DPTM	EDUARDO ARTURO OREZZA	DIRECTOR	5	4,700.00	
523	5231242-3.10	ANTENA SECTORIAL 5492, 120" ANJULO	01/07/2016	117 F					REGULARS	DPTM	EDUARDO ARTURO OREZZA	DIRECTOR	5	4,700.00	
523	5231242-3.11	CAMARA AXIS PSE2E	01/07/2016	117 F					BUENAS CONDICIONES	DPTM	EDUARDO ARTURO OREZZA	DIRECTOR	5	12,000.00	
													<b>48,619.88</b>		

PRESIDENTE MUNICIPAL  
 ING. FRANCISCO JOEL MORALES RIVERA  
 PRESIDENTE MUNICIPAL

LIC. JUAN JOSE DEL ANGEL VELAZQUEZ  
 JUNDO MUNICIPAL

LIC. EDWIGES LOPEZ LEDEZMA  
 TESORERO MUNICIPAL

LIC. RAUL LAMAS PEREZ  
 CONTRALOR MUNICIPAL

(Handwritten signatures and marks)





Miguel Ángel Rodríguez  
PRESIDENTE MUNICIPAL

[Signature]  
LIC. JUAN JOSÉ DE ANDRÉS VILLALBA  
DIRECTOR MUNICIPAL

LIC. EDUARDO PALACIOS  
TESORERO MUNICIPAL

LIC. GILBERTO FERRER  
SECRETARIO MUNICIPAL

[Signature]

ANEXOS

CLAS.	NUM. DE REGISTRO	DESCRIPCION	TIPO	MANEJO	MODELO	COLOR	PLAZAS	NUM. DE CONTROL	SERIE	FECHA	RESPONSABLE	FECHA	FACTURA	REPORNO	CONDICIONES ACTUALES	EN LIBRO	RENTAS
541	541134411	COMUNICACION DE SERVICIOS	FORMULARIO	BLANCO	BLANCO	BLANCO	1	2012001	1	2012	EDUARDO PALACIOS	2012	2012001	CONDICIONES ACTUALES	EN LIBRO	RENTAS	
542	541134412	COMUNICACION DE SERVICIOS	FORMULARIO	BLANCO	BLANCO	BLANCO	1	2012002	1	2012	EDUARDO PALACIOS	2012	2012002	CONDICIONES ACTUALES	EN LIBRO	RENTAS	
543	541134413	COMUNICACION DE SERVICIOS	FORMULARIO	BLANCO	BLANCO	BLANCO	1	2012003	1	2012	EDUARDO PALACIOS	2012	2012003	CONDICIONES ACTUALES	EN LIBRO	RENTAS	
544	541134414	COMUNICACION DE SERVICIOS	FORMULARIO	BLANCO	BLANCO	BLANCO	1	2012004	1	2012	EDUARDO PALACIOS	2012	2012004	CONDICIONES ACTUALES	EN LIBRO	RENTAS	
545	541134415	COMUNICACION DE SERVICIOS	FORMULARIO	BLANCO	BLANCO	BLANCO	1	2012005	1	2012	EDUARDO PALACIOS	2012	2012005	CONDICIONES ACTUALES	EN LIBRO	RENTAS	
546	541134416	COMUNICACION DE SERVICIOS	FORMULARIO	BLANCO	BLANCO	BLANCO	1	2012006	1	2012	EDUARDO PALACIOS	2012	2012006	CONDICIONES ACTUALES	EN LIBRO	RENTAS	
547	541134417	COMUNICACION DE SERVICIOS	FORMULARIO	BLANCO	BLANCO	BLANCO	1	2012007	1	2012	EDUARDO PALACIOS	2012	2012007	CONDICIONES ACTUALES	EN LIBRO	RENTAS	
548	541134418	COMUNICACION DE SERVICIOS	FORMULARIO	BLANCO	BLANCO	BLANCO	1	2012008	1	2012	EDUARDO PALACIOS	2012	2012008	CONDICIONES ACTUALES	EN LIBRO	RENTAS	
549	541134419	COMUNICACION DE SERVICIOS	FORMULARIO	BLANCO	BLANCO	BLANCO	1	2012009	1	2012	EDUARDO PALACIOS	2012	2012009	CONDICIONES ACTUALES	EN LIBRO	RENTAS	
550	541134420	COMUNICACION DE SERVICIOS	FORMULARIO	BLANCO	BLANCO	BLANCO	1	2012010	1	2012	EDUARDO PALACIOS	2012	2012010	CONDICIONES ACTUALES	EN LIBRO	RENTAS	
551	541134421	COMUNICACION DE SERVICIOS	FORMULARIO	BLANCO	BLANCO	BLANCO	1	2012011	1	2012	EDUARDO PALACIOS	2012	2012011	CONDICIONES ACTUALES	EN LIBRO	RENTAS	
552	541134422	COMUNICACION DE SERVICIOS	FORMULARIO	BLANCO	BLANCO	BLANCO	1	2012012	1	2012	EDUARDO PALACIOS	2012	2012012	CONDICIONES ACTUALES	EN LIBRO	RENTAS	
553	541134423	COMUNICACION DE SERVICIOS	FORMULARIO	BLANCO	BLANCO	BLANCO	1	2012013	1	2012	EDUARDO PALACIOS	2012	2012013	CONDICIONES ACTUALES	EN LIBRO	RENTAS	
554	541134424	COMUNICACION DE SERVICIOS	FORMULARIO	BLANCO	BLANCO	BLANCO	1	2012014	1	2012	EDUARDO PALACIOS	2012	2012014	CONDICIONES ACTUALES	EN LIBRO	RENTAS	
555	541134425	COMUNICACION DE SERVICIOS	FORMULARIO	BLANCO	BLANCO	BLANCO	1	2012015	1	2012	EDUARDO PALACIOS	2012	2012015	CONDICIONES ACTUALES	EN LIBRO	RENTAS	
556	541134426	COMUNICACION DE SERVICIOS	FORMULARIO	BLANCO	BLANCO	BLANCO	1	2012016	1	2012	EDUARDO PALACIOS	2012	2012016	CONDICIONES ACTUALES	EN LIBRO	RENTAS	
557	541134427	COMUNICACION DE SERVICIOS	FORMULARIO	BLANCO	BLANCO	BLANCO	1	2012017	1	2012	EDUARDO PALACIOS	2012	2012017	CONDICIONES ACTUALES	EN LIBRO	RENTAS	
558	541134428	COMUNICACION DE SERVICIOS	FORMULARIO	BLANCO	BLANCO	BLANCO	1	2012018	1	2012	EDUARDO PALACIOS	2012	2012018	CONDICIONES ACTUALES	EN LIBRO	RENTAS	
559	541134429	COMUNICACION DE SERVICIOS	FORMULARIO	BLANCO	BLANCO	BLANCO	1	2012019	1	2012	EDUARDO PALACIOS	2012	2012019	CONDICIONES ACTUALES	EN LIBRO	RENTAS	
560	541134430	COMUNICACION DE SERVICIOS	FORMULARIO	BLANCO	BLANCO	BLANCO	1	2012020	1	2012	EDUARDO PALACIOS	2012	2012020	CONDICIONES ACTUALES	EN LIBRO	RENTAS	

[Signature]

CLAS.	INVENTARIO	DESCRIPCION	FACTURA		MARCA	MODELO	SERIE	CONDICIONES ACTUALES	OBSERVACIONES
			Nº	FECHA					
486	5011245-1	APPOYOS ESPECIAL	SMT-2 WESBOV						
501	5011245-2	REVOLVER SHCOAL	SMH-3 WESSON				BUENAS CONDICIONES		
501	5011245-3	ESCOPETA 17 GA	WARRNER				NO SE VE GUARDAMONTE		
501	5011245-4	ESCOPETA 12 GA	WARRNER				NO SE VE GUARDAMONTE		
501	5011245-5	ESCOPETA 12 GA	WARRNER				NO SE VE GUARDAMONTE		
501	5011245-6	ESCOPETA 12 GA	WARRNER				NO SE VE GUARDAMONTE		
501	5011245-7	ESCOPETA 12 GA	MOSCEROS				BUENAS CONDICIONES		
501	5011245-8	ESCOPETA 12 GA	MOSCEROS				BUENAS CONDICIONES		
501	5011245-9	ESCOPETA 12 GA	MOSCEROS				BUENAS CONDICIONES		
501	5011245-10	ESCOPETA 12 GA	MOSCEROS				BUENAS CONDICIONES		
501	5011245-11	ESCOPETA 12 GA	MOSCEROS				BUENAS CONDICIONES		
501	5011245-12	ESCOPETA 12 GA	MOSCEROS				BUENAS CONDICIONES		
501	5011245-13	ESCOPETA 12 GA	MOSCEROS				BUENAS CONDICIONES		
501	5011245-14	CARABINA 8 25 MM CON CARGADOR Y ESTUCHE	BUSHMASTER				BUENAS CONDICIONES		
501	5011245-15	CARABINA 8 25 MM CON CARGADOR Y ESTUCHE	BUSHMASTER				BUENAS CONDICIONES		
501	5011245-16	CARABINA 8 25 MM CON CARGADOR Y ESTUCHE	BUSHMASTER				BUENAS CONDICIONES		
501	5011245-17	CARABINA 8 25 MM CON CARGADOR Y ESTUCHE	BUSHMASTER				BUENAS CONDICIONES		
501	5011245-18	ESCOPETA 12 GA	GARRET				BUENAS CONDICIONES		
501	5011245-19	ESCOPETA 12 GA	GARRET				BUENAS CONDICIONES		
501	5011245-20	DETECTOR DE METALES G010758	GARRET	0107	15120209	15120209	BUENAS CONDICIONES		
501	5011245-21	DETECTOR DE METALES G010758	GARRET	0107	15120209	15120209	BUENAS CONDICIONES		
501	5011245-22	PORTA ARMAMENTO DE MADERA					BUENAS CONDICIONES		
501	5011245-23	PORTA ARMAMENTO DE MADERA					BUENAS CONDICIONES		
501	5011245-24	PORTA ARMAMENTO METALICO					BUENAS CONDICIONES		
501	5011245-25	PORTA ARMAMENTO METALICO					BUENAS CONDICIONES		
501	5011245-26	PORTA ARMAMENTO METALICO					BUENAS CONDICIONES		
501	5011245-27	PORTA ARMAMENTO METALICO					BUENAS CONDICIONES		
501	5011245-28	PORTA ARMAMENTO METALICO					BUENAS CONDICIONES		
501	5011245-29	PORTA ARMAMENTO METALICO					BUENAS CONDICIONES		
501	5011245-30	PORTA ARMAMENTO METALICO					BUENAS CONDICIONES		
501	5011245-31	PORTA ARMAMENTO METALICO					BUENAS CONDICIONES		
501	5011245-32	PORTA ARMAMENTO METALICO					BUENAS CONDICIONES		
501	5011245-33	PORTA ARMAMENTO METALICO					BUENAS CONDICIONES		
501	5011245-34	PORTA ARMAMENTO METALICO					BUENAS CONDICIONES		
501	5011245-35	PORTA ARMAMENTO METALICO					BUENAS CONDICIONES		
501	5011245-36	PORTA ARMAMENTO METALICO					BUENAS CONDICIONES		
501	5011245-37	PORTA ARMAMENTO METALICO					BUENAS CONDICIONES		
501	5011245-38	PORTA ARMAMENTO METALICO					BUENAS CONDICIONES		
501	5011245-39	PORTA ARMAMENTO METALICO					BUENAS CONDICIONES		
501	5011245-40	PORTA ARMAMENTO METALICO					BUENAS CONDICIONES		
501	5011245-41	PORTA ARMAMENTO METALICO					BUENAS CONDICIONES		
501	5011245-42	PORTA ARMAMENTO METALICO					BUENAS CONDICIONES		
501	5011245-43	PORTA ARMAMENTO METALICO					BUENAS CONDICIONES		
501	5011245-44	PORTA ARMAMENTO METALICO					BUENAS CONDICIONES		
501	5011245-45	PORTA ARMAMENTO METALICO					BUENAS CONDICIONES		
501	5011245-46	PORTA ARMAMENTO METALICO					BUENAS CONDICIONES		
501	5011245-47	PORTA ARMAMENTO METALICO					BUENAS CONDICIONES		
501	5011245-48	PORTA ARMAMENTO METALICO					BUENAS CONDICIONES		
501	5011245-49	PORTA ARMAMENTO METALICO					BUENAS CONDICIONES		
501	5011245-50	PORTA ARMAMENTO METALICO					BUENAS CONDICIONES		
501	5011245-51	PORTA ARMAMENTO METALICO					BUENAS CONDICIONES		
501	5011245-52	PORTA ARMAMENTO METALICO					BUENAS CONDICIONES		
501	5011245-53	PORTA ARMAMENTO METALICO					BUENAS CONDICIONES		
501	5011245-54	PORTA ARMAMENTO METALICO					BUENAS CONDICIONES		
501	5011245-55	PORTA ARMAMENTO METALICO					BUENAS CONDICIONES		
501	5011245-56	PORTA ARMAMENTO METALICO					BUENAS CONDICIONES		
501	5011245-57	PORTA ARMAMENTO METALICO					BUENAS CONDICIONES		
501	5011245-58	PORTA ARMAMENTO METALICO					BUENAS CONDICIONES		
501	5011245-59	PORTA ARMAMENTO METALICO					BUENAS CONDICIONES		
501	5011245-60	PORTA ARMAMENTO METALICO					BUENAS CONDICIONES		
501	5011245-61	PORTA ARMAMENTO METALICO					BUENAS CONDICIONES		
501	5011245-62	PORTA ARMAMENTO METALICO					BUENAS CONDICIONES		
501	5011245-63	PORTA ARMAMENTO METALICO					BUENAS CONDICIONES		
501	5011245-64	PORTA ARMAMENTO METALICO					BUENAS CONDICIONES		
501	5011245-65	PORTA ARMAMENTO METALICO					BUENAS CONDICIONES		
501	5011245-66	PORTA ARMAMENTO METALICO					BUENAS CONDICIONES		
501	5011245-67	PORTA ARMAMENTO METALICO					BUENAS CONDICIONES		
501	5011245-68	PORTA ARMAMENTO METALICO					BUENAS CONDICIONES		
501	5011245-69	PORTA ARMAMENTO METALICO					BUENAS CONDICIONES		
501	5011245-70	PORTA ARMAMENTO METALICO					BUENAS CONDICIONES		
501	5011245-71	PORTA ARMAMENTO METALICO					BUENAS CONDICIONES		
501	5011245-72	PORTA ARMAMENTO METALICO					BUENAS CONDICIONES		
501	5011245-73	PORTA ARMAMENTO METALICO					BUENAS CONDICIONES		
501	5011245-74	PORTA ARMAMENTO METALICO					BUENAS CONDICIONES		
501	5011245-75	PORTA ARMAMENTO METALICO					BUENAS CONDICIONES		
501	5011245-76	PORTA ARMAMENTO METALICO					BUENAS CONDICIONES		
501	5011245-77	PORTA ARMAMENTO METALICO					BUENAS CONDICIONES		
501	5011245-78	PORTA ARMAMENTO METALICO					BUENAS CONDICIONES		
501	5011245-79	PORTA ARMAMENTO METALICO					BUENAS CONDICIONES		
501	5011245-80	PORTA ARMAMENTO METALICO					BUENAS CONDICIONES		
501	5011245-81	PORTA ARMAMENTO METALICO					BUENAS CONDICIONES		
501	5011245-82	PORTA ARMAMENTO METALICO					BUENAS CONDICIONES		
501	5011245-83	PORTA ARMAMENTO METALICO					BUENAS CONDICIONES		
501	5011245-84	PORTA ARMAMENTO METALICO					BUENAS CONDICIONES		
501	5011245-85	PORTA ARMAMENTO METALICO					BUENAS CONDICIONES		
501	5011245-86	PORTA ARMAMENTO METALICO					BUENAS CONDICIONES		
501	5011245-87	PORTA ARMAMENTO METALICO					BUENAS CONDICIONES		
501	5011245-88	PORTA ARMAMENTO METALICO					BUENAS CONDICIONES		
501	5011245-89	PORTA ARMAMENTO METALICO					BUENAS CONDICIONES		
501	5011245-90	PORTA ARMAMENTO METALICO					BUENAS CONDICIONES		
501	5011245-91	PORTA ARMAMENTO METALICO					BUENAS CONDICIONES		
501	5011245-92	PORTA ARMAMENTO METALICO					BUENAS CONDICIONES		
501	5011245-93	PORTA ARMAMENTO METALICO					BUENAS CONDICIONES		
501	5011245-94	PORTA ARMAMENTO METALICO					BUENAS CONDICIONES		
501	5011245-95	PORTA ARMAMENTO METALICO					BUENAS CONDICIONES		
501	5011245-96	PORTA ARMAMENTO METALICO					BUENAS CONDICIONES		
501	5011245-97	PORTA ARMAMENTO METALICO					BUENAS CONDICIONES		
501	5011245-98	PORTA ARMAMENTO METALICO					BUENAS CONDICIONES		
501	5011245-99	PORTA ARMAMENTO METALICO					BUENAS CONDICIONES		
501	5011245-100	PORTA ARMAMENTO METALICO					BUENAS CONDICIONES		

LIC. FRANCISCO LAMAS PICRA  
 PRESIDENTE MUNICIPAL

LIC. JUAN JOSE DEL ANGEL VELAZQUEZ  
 SINDICO MUNICIPAL

LIC. EDWIGES LOPEZ FEDERMA  
 TESORERO MUNICIPAL

LIC. RAL LAMAS PEREZ  
 CONTRALOR MUNICIPAL





Handwritten signatures and scribbles at the top left of the page.

Handwritten signature: "Eduardo"

Handwritten signature: "Eduardo"

Handwritten signature: "H. J. ..."

C.C.A.B.	NOM. INVENTARIO	DESCRIPCION	FECHA DE INVENTARIO	MARCA	MODELO	SERIE	CONDICIONES ACTUALES	UBICACION ADMINISTRATIVA REGISTRADAMENTE	RESERVA A NOMBRE DE	REFERENCIA DEL RESERVA	VALOR		OBSERVACIONES
											EN LIBROS	EN INVENTARIO	
585	5631248-9.8	RADIO PORTATIL		KENWOOD	B45-3006	TK-2000	BUENAS CONDICIONES	EDUARDO ARTURO CRESTA DEBBEON	DIRECTOR			\$	
586	5631248-9.4	RADIO PORTATIL		KENWOOD	B4519016	TK-2000	BUENAS CONDICIONES	EDUARDO ARTURO CRESTA DEBBEON	DIRECTOR			\$	
587	5631248-9.0	RADIO PORTATIL		KENWOOD	B4519022	TK-2000	BUENAS CONDICIONES	EDUARDO ARTURO CRESTA DEBBEON	DIRECTOR			\$	
588	5631248-9.6	RADIO PORTATIL		KENWOOD	B4519028	TK-2000	BUENAS CONDICIONES	EDUARDO ARTURO CRESTA DEBBEON	DIRECTOR			\$	
589	5631248-9.7	RADIO PORTATIL		KENWOOD	B4519024	TK-2000	BUENAS CONDICIONES	EDUARDO ARTURO CRESTA DEBBEON	DIRECTOR			\$	
590	5631248-9.6	RADIO PORTATIL		KENWOOD	B4519032	TK-2000	BUENAS CONDICIONES	EDUARDO ARTURO CRESTA DEBBEON	DIRECTOR			\$	
591	5631248-9.5	RADIO PORTATIL		KENWOOD	B4519028	TK-2000	BUENAS CONDICIONES	EDUARDO ARTURO CRESTA DEBBEON	DIRECTOR			\$	
592	5631248-9.0	RADIO PORTATIL		KENWOOD	B4519018	TK-2000	BUENAS CONDICIONES	EDUARDO ARTURO CRESTA DEBBEON	DIRECTOR			\$	
593	5631248-9.17	RADIO PORTATIL		KENWOOD	B4519297	TK-2000	BUENAS CONDICIONES	EDUARDO ARTURO CRESTA DEBBEON	DIRECTOR			\$	
594	5631248-9.19	RADIO PORTATIL		KENWOOD	B4519991	TK-2000	BUENAS CONDICIONES	EDUARDO ARTURO CRESTA DEBBEON	DIRECTOR			\$	
595	5631248-9.13	RADIO PORTATIL		KENWOOD	B4519995	TK-2000	BUENAS CONDICIONES	EDUARDO ARTURO CRESTA DEBBEON	DIRECTOR			\$	
596	5631248-9.14	RADIO PORTATIL		KENWOOD	B4519996	TK-2000	BUENAS CONDICIONES	EDUARDO ARTURO CRESTA DEBBEON	DIRECTOR			\$	
597	5641248-9.124	MINISPLIT	02/02/2018	WHIRL. WA	40101701		BUENAS CONDICIONES	IASIBO ALANZA FRONTEON	DIRECTOR	38999.00		\$	
598	5841248-9.139	MINISPLIT					BUENAS CONDICIONES	COORDINACION MUNICIPAL DE SALUD	DIRECTOR			\$	
599	5841248-9.139	MINISPLIT					BUENAS CONDICIONES	COORDINACION MUNICIPAL DE SALUD	DIRECTOR			\$	
600	5841248-9.122	MINISPLIT					BUENAS CONDICIONES	REGISTRO CIVIL	DIRECTOR			\$	
601	5841248-9.117	MINISPLIT					BUENAS CONDICIONES	REGISTRO CIVIL	DIRECTOR			\$	
602	5841248-9.16	MINISPLIT (CABLDO)	28/04/2012	WVA8-99997	WVA82922	02821YB051101129	BUENAS CONDICIONES	SECRETARIA GENERAL	DIRECTOR			\$	
603	5841248-9.17	MINISPLIT (CABLDO)	28/04/2012	WVA8185937	WVA82922	02821YB051101129	BUENAS CONDICIONES	SECRETARIA GENERAL	DIRECTOR			\$	
604	5841248-9.18	MINISPLIT (CABLDO)	28/04/2012	WVA8185937	WVA82922	02821YB051101129	BUENAS CONDICIONES	SECRETARIA GENERAL	DIRECTOR			\$	
605	5841248-9.22	MINISPLIT 2TON 220V	14/04/2016		75939	R-22 SIF	BUENAS CONDICIONES	SECRETARIA GENERAL	DIRECTOR			\$	
606	5841248-9.23	MINISPLIT 2TON 220V (FRIVADO)	14/04/2016		75933	R-22 SIF	BUENAS CONDICIONES	SECRETARIA GENERAL	DIRECTOR			\$	
607	5841248-9.24	MINISPLIT (CABLDO)					BUENAS CONDICIONES	SECRETARIA GENERAL	DIRECTOR			\$	
608	5841248-9.120	MINISPLIT (CABLDO)					BUENAS CONDICIONES	SECRETARIA GENERAL	DIRECTOR			\$	
609	5841248-9.118	MINISPLIT 1.5 TON 220V R-22 (CENTRADO)	06-10-17		49780	R-22 SIF	BUENAS CONDICIONES	SECRETARIA GENERAL	DIRECTOR			\$	
610	5641248-9.8	MINISPLIT 5 TON 220V	28/04/18		75147	R-404	BUENAS CONDICIONES	SECRETARIA GENERAL	DIRECTOR			\$	
611	5631248-9.14	PUERTA DE CALOR RESERBIADORA	28/04/18				BUENAS CONDICIONES	SECRETARIA GENERAL	DIRECTOR			\$	
612	5641248-9.110	MINISPLIT 2 TON ELIMINAS	17/08/2016		51898		BUENAS CONDICIONES	SECRETARIA GENERAL	DIRECTOR			\$	

NOMENCLATORIO DEL EQUIPO MULTICORPO DE TAMUIN S.P.A.  
 REVISOR DE MAQUINARIA CHICOS EQUIPOS Y HERRAMIENTAS  
 28 DE FEBRERO DEL 2018





RESUMEN	CONDICIONES	8	4.000,00	820.988,91	507	6671249.2.2	MOTOR DE BORDA		ENVEJUDE	ENVEJUDE	03674885	RESUMEN	CONDICIONES	PROTECCION CIVIL	JESUS TREJO HERNANDEZ	DIRECTOR	9	4.000,00	820.988,91
---------	-------------	---	----------	------------	-----	-------------	----------------	--	----------	----------	----------	---------	-------------	------------------	-----------------------	----------	---	----------	------------



PRESIDENCIA MUNICIPAL



ING. FRANCISCO DELTAMAS RIVE  
PRESIDENTE MUNICIPAL

*(Handwritten signature of Francisco Deltamas Rive)*

LIC. JUAN JOSE DEL ANGEL VEIAZQUEZ  
SINDICO MUNICIPAL

*(Large handwritten signature of Juan Jose del Angel Veiazquez)*

LIC. EDWIGES LOPEZ LEDERMA  
TESORERO MUNICIPAL

LIC. RAUL LAMIAS PEREZ  
CONTADOR MUNICIPAL

*(Handwritten signature)*

*(Handwritten signature)*

*(Handwritten signature)*

*(Handwritten signature)*



**Programas y Proyectos de Inversión**  
**Del 1° de enero al 31 de diciembre de 2022**






**Municipio de Tamuín, S.L.P.**

AGUA Y SANEAMIENTO	26,281,966.66
DERECHOS Y APROVECHAMIENTOS DE AGUA Y DESCARGAS RESIDUALES	2,891,666.00
DEPORTES	4,480,298.25
DESARROLLO URBANO	10,322,571.73
MANTENIMIENTO DE INFRAESTRUCTURA (REHABILITACION DE ALUMBRADO PUBLICO ETC)	11,161,889.32
REQUERIMIENTOS (ASISTENCIA SOCIAL, GASTOS INDIRECTOS)	881,554.89
SEGURIDAD PUBLICA (SUELDOS DE PERSONAL, ALUMBRADO PUBLICO, UNIFORMES, PATRULLAS)	13,683,072.51



  
 LIC. FRANCISCO JOEL LIMAS RIVERA  
 PRESIDENTE MUNICIPAL

LIC. RAUL LLAMAS PEREZ  
 CONTRALOR INTERNO

  
 LIC. JUAN JOSE DEL ANGEL VELAZQUEZ  
 SINDICO MUNICIPAL

LIC. EDWIGES LOPEZ LEDEZMA  
 TESORERO MUNICIPAL

**Cuenta Pública 2022**  
**MUNICIPIO DE TAMUJIN**  
**Indicadores de Postura Fiscal**  
**Del 1 de Enero al 31 de Diciembre de 2022**  
**(Cifras en pesos)**

Concepto	Estimado/Aprobado	Devengado	Recaudado/Pagado	ALGO-05
<b>I. Ingresos Presupuestarios</b>	147,763,468	155,506,457	155,506,457	
1. Ingresos del Gobierno de la Entidad Federativa	147,763,458	155,506,457	155,506,457	
2. Ingresos del Sector Paraestatal	0	0	0	
<b>II. Egresos Presupuestarios</b>	144,233,458	153,961,731	138,792,261	
3. Egresos del Gobierno de la Entidad Federativa	144,233,458	153,961,731	138,792,261	
4. Egresos del Sector: Paraestatal	0	0	0	
<b>III. Balance Presupuestario (Superávit o Déficit) (III = I - II)</b>	3,520,000	1,544,726	16,714,197	

Concepto	Estimado/Aprobado	Devengado	Recaudado/Pagado
<b>III. Balance presupuestario (Superávit o Déficit)</b>	3,520,000	1,544,726	16,714,197
<b>IV. Intereses, Comisiones y Gastos de la Deuda</b>	4,382,000	5,167,132	5,167,132
<b>V. Balance Primario (Superávit o Déficit) (V= III + IV)</b>	7,902,000	6,711,858	21,881,328

Concepto	Estimado/Aprobado	Devengado	Recaudado/Pagado
<b>A. Financiamiento</b>	0	0	0
<b>B. Amortización de la deuda</b>	3,520,000	3,405,000	3,405,000
<b>C. Financiamiento Neto</b>	-3,520,000	-3,405,000	-3,405,000

ING. FRANCISCO J. LLAMAS RIVERA  
PRESIDENTE MUNICIPAL CONSTITUCIONAL



I. A. F. EDWIGES LOPEZ LEDEZMA  
TESORERO MUNICIPAL

LIC. RAUL LLAMAS PEREZ  
CONTRALOR INTERNO

LIC. JUAN JOSE DEL ANGEL VELAZQUEZ  
SINDICO MUNICIPAL



**Justificación de la diferencia negativa entre el ingreso y el gasto total del ejercicio 2022**

**Municipio de Tamuín, S.L.P.**

Por medio de la presente le informo que existe una diferencia de entre los gastos estimados y gastos devengados en los capítulos 1000 ,2000, 3000, 5000 y 9000 por lo, aunque hubo un incremento de los ingresos recaudados en comparación a los estimados en el presupuesto de ingresos del 2022, los estados financieros nos muestran una diferencia negativa entre los ingresos recaudados y el gasto total del ejercicio 2022.





ING. FRANCISCO DEL LAMAS RIVERA  
PRESIDENTE MUNICIPAL

LIC. RAUL LLAMAS PEREZ  
CONTRALOR INTERNO





LIC. EDWIGES LOPEZ LEDEZMA  
TESORERO MUNICIPAL

LIC. JUAN JOSE DEL ANGEL VELAZQUEZ  
SINDICO MUNICIPAL



Municipio de Tamulá, S.L.P.  
 Reporte de la contratación de servicios profesionales por honorarios  
 Del 1 de enero al 31 de diciembre de 2022

Anexo AICO-07

Fecha de Poliza de Cheque	Numero	RFC	Nombre del prestador del servicio profesional	Núm. de Factura	Fecha de Comprobante	Descripción del servicio prestado	Importe	Comentarios
05/01/2022	TR S/N		ESTRATEGIAS Y SERVICIOS CONTABLES	A4F08CAD95B	31/01/2022	HONORARIOS CONTABLES FINCRA	45,450.00	
08/02/2022	TR S/N		ESTRATEGIAS Y SERVICIOS CONTABLES	000C4E1D0C09	7/02/2022	ASesoría y REG STRAS R 26 y R-33	52,200.00	
21/02/2021	IR S/N		DORA LINDA MIRCHA ROSA CUIHERREZ	E7607949297	22/02/2022	CERTIFICACION NULVO PANTOON	5,000.00	
09/03/2022	IR S/N		ESTRATEGIAS Y SERVICIOS CONTABLES	31F9C-AZCTIA	09/03/2022	HONORARIO DE CONSULTAS MARZO	52,200.00	
14/04/2022	IR S/N		LOROU SC	2980F5047E4F	06/04/2022	ASESORIA Y REPRESENTACION LEG	20,000.00	
11/04/2022	TR S/N		LOROU SC	F952811A0D08	06/04/2022	ASESORIA Y REPRESENTACION LEG	20,000.00	
11/04/2022	TR S/N		LOROU SC	73A9F55B9A0D	06/04/2022	ASESORIA Y REPRESENTACION LEG	20,000.00	
12/04/2022	TR S/N		ESTRATEGIAS Y SERVICIOS CONTABLES	91207070708C	12/04/2022	HONORARIOS CONTABLES ABRIL	52,200.00	
03/05/2022	TR S/N		DORA LINDA MIRCHA ROSA CUIHERREZ	10720185304E	20/05/2022	HONORARIOS TR DE OBRA CONCENCI	5,000.00	
29/05/2022	IR S/N		ESTRATEGIAS Y SERVICIOS CONTABLES	0247A4A6B750	09/05/2022	HONORARIOS CONTABLES MAYO	52,200.00	
05/06/2022	IR S/N		ESTRATEGIAS Y SERVICIOS CONTABLES	075E34F72270	03/06/2022	HONORARIOS CONTABLES JUNIO	52,200.00	
24/06/2022	IR S/N		LOROU SC	C4547AC02D06	09/06/2022	ASESORIA Y REPRESENTACION LEG	20,000.00	
26/06/2022	IR S/N		SILVIA BARRON LICERANDEZ	6707B291361C	26/06/2022	HONORARIOS ADMINISTRATIVOS	27,398.50	
01/07/2022	IR S/N		ESTRATEGIAS Y SERVICIOS CONTABLES	45029079C580	01/07/2022	HONORARIOS CONTABLES JULIO	52,200.00	
03/08/2022	IR S/N		ESTRATEGIAS Y SERVICIOS CONTABLES	099A7A7A2275	03/08/2022	HONORARIOS CONTABLES AGOSTO	52,200.00	
06/09/2022	TR S/N		ESTRATEGIAS Y SERVICIOS CONTABLES	30255A15A02	06/09/2022	HONORARIOS CONTABLES SEPTIEM	52,200.00	
12/09/2022	TR S/N		RATON ASESORIA FISCAL	A50C7922383	08/09/2022	ASESORIA CORRECTO TIMBRADO DE	236,713.00	
17/09/2022	TR S/N		LOROU SC	048C027157E4	17/09/2022	ASESORIA Y REPRESENTACION LEG	20,000.00	
21/09/2022	TR S/N		LOROU SC	C54D1B2D0650	23/09/2022	ASESORIA Y REPRESENTACION LEG	20,000.00	
04/10/2022	TR S/N		CETIVA LICIAS Y SERVICIOS CONTABLES	4A422A8C1-4E	04/10/2022	HONORARIOS CONTABLES OCTUBRE	52,200.00	
04/10/2022	TR S/N		ESTRATEGIAS Y SERVICIOS CONTABLES	64E91478BC9A	01/10/2022	HONORARIOS CONTABLES NOVIEM	52,200.00	
09/12/2022	TR S/N		ESTRATEGIAS Y SERVICIOS CONTABLES	63C44EFBB423	02/12/2022	HONORARIOS CONTABLES DICIEMBRE	52,200.00	
09/12/2022	TR S/N		LOROU SC	6D30C901A4F7	07/09/2022	ASESORIA Y REPRESENTACION LEG	20,000.00	
23/12/2022	IR S/N		ESTRATEGIAS Y SERVICIOS CONTABLES	0A6DF52DB18	20/12/2022	HONORARIOS CONTABLES	52,200.00	

ING. FRANCISCO JOEL LLAMAS RIVERA  
 PRESIDENTE MUNICIPAL  
 AUTORIZO

J.C. JUAN JOSE DEL ANGEL VELAZQUEZ  
 Vo. Bo.  
 SINDICO MUNICIPAL

LIC. EDWINES LOPEZ UDEZMA  
 TESORERO MUNICIPAL  
 ELABORO

LIC. RAUL LLAMAS PEREZ  
 CONTRALOR MUNICIPAL  
 REVISO

Handwritten signatures and initials in the top right corner of the page.