

ACTA NÚMERO CUARENTA Y NUEVE, EN TAMUIN, ESTADO DE SAN LUIS POTOSÍ, SIENDO LAS 14:30 CATORCE HORAS CON TREINTA MINUTOS DEL DÍA 23 VEINTITRES, DEL MES DE FEBRERO, DEL AÑO 2023 DOS MIL VEINTITRES, CON FUNDAMENTO EN LOS ARTÍCULOS 115 DE LA CONSTITUCIÓN POLÍTICA DE LOS ESTADOS UNIDOS MEXICANOS, 21 Y 25 DE LA LEY ORGÁNICA DEL MUNICIPIO LIBRE DEL ESTADO DE SAN LUIS POTOSÍ, SE CONSTITUYERON PREVIA CITA EN EL PRIVADO DE LA PRESIDENCIA MUNICIPAL, LOS CC. INTEGRANTES DEL H. AYUNTAMIENTO 2021-2024, PARA CELEBRAR LA TRIGÉSIMA SEGUNDA SESIÓN EXTRAORDINARIA DE CABILDO, BAJO EL SIGUIENTE ORDEN DEL DÍA:

- 1 LISTA DE ASISTENCIA.
- 2 DECLARATORIA DEL QUÓRUM LEGAL.
- 3 LECTURA DEL ACTA ANTERIOR
- 4 ASUNTOS A TRATAR
 - ANÁLISIS Y APROBACIÓN DE LA CUENTA PÚBLICA DEL MES DE ENERO DE 2023.
- 5 CLAUSURA DE LA SESIÓN.

PRIMER PUNTO: LISTA DE ASISTENCIA.

EL LIC. ARTURO DÍAZ AGUIRRE, SECRETARIO DEL H. AYUNTAMIENTO, REALIZA EL PASE DE LISTA DE ASISTENCIA, ESTANDO PRESENTES LOS CC. ING. FRANCISCO JOEL LIMAS RIVERA, PRESIDENTE MUNICIPAL, LIC. JUAN JOSÉ DEL ÁNGEL VELAZQUEZ, SÍNDICO MUNICIPAL, LIC. CAROLINA LARA MARTÍNEZ, REGIDORA DE MAYORÍA RELATIVA, PROFA. MARICELA CERVANTES SALAZAR, PRIMERA REGIDORA DE REP. PROPORCIONAL, C. ROSALBA SANTIAGO REYES, SEGUNDA REGIDORA DE REP. PROPORCIONAL, DRA. BEATRIZ AURORA MENDEZ VALLE, TERCERA REGIDORA DE REP. PROPORCIONAL, QUIM. PAOLA RAMÍREZ FLORES, CUARTA REGIDORA DE REP. PROPORCIONAL Y LA MAESTRA DIANA ALELÍ RODRÍGUEZ CASTRO, QUINTA REGIDORA DE REP. PROPORCIONAL.

SEGUNDO PUNTO: DECLARATORIA DEL QUÓRUM LEGAL.

EL LIC. ARTURO DÍAZ AGUIRRE, SECRETARIO DEL H. AYUNTAMIENTO, DESPUÉS DE HABER REALIZADO EL PASE DE LISTA, INFORMA AL ING. FRANCISCO JOEL LIMAS RIVERA, PRESIDENTE MUNICIPAL CONSTITUCIONAL, QUE SE CUENTA CON LA PRESENCIA DE OCHO INTEGRANTES DE LOS OCHO QUE CONFORMAN EL H. CABILDO.

TERCER PUNTO: LECTURA DEL ACTA ANTERIOR.

TOMA LA PALABRA EL LIC. ARTURO DÍAZ AGUIRRE, SECRETARIO DEL H. AYUNTAMIENTO, PARA DAR LECTURA DEL ACTA ANTERIOR, SIENDO APROBADA POR UNANIMIDAD DE VOTOS, SIENDO OCHO VOTOS A FAVOR POR PARTE DE LOS CC. ING. FRANCISCO JOEL LIMAS RIVERA, PRESIDENTE MUNICIPAL, LIC. JUAN JOSÉ DEL ÁNGEL VELAZQUEZ, SÍNDICO MUNICIPAL, LIC. CAROLINA LARA MARTÍNEZ, REGIDORA DE MAYORÍA RELATIVA, LA MAESTRA MARICELA CERVANTES SALAZAR, PRIMER REGIDORA DE REP. PROPORCIONAL, C. ROSALBA SANTIAGO REYES, SEGUNDA REGIDORA DE REP. PROPORCIONAL, DRA. BEATRIZ AURORA MENDEZ VALLE, TERCERA REGIDORA DE REP. PROPORCIONAL, QUIM. PAOLA RAMÍREZ FLORES, CUARTA REGIDORA DE REP. PROPORCIONAL Y LA MAESTRA DIANA ALELÍ RODRÍGUEZ CASTRO, QUINTA REGIDORA DE REP. PROPORCIONAL.

CUARTO PUNTO: ANÁLISIS Y APROBACIÓN DE LA CUENTA PÚBLICA DEL MES DE ENERO DE 2023.

ACTO SEGUIDO EL SECRETARIO DEL AYUNTAMIENTO LIC. ARTURO DÍAZ AGUIRRE SOLICITA AUTORIZACIÓN PARA EL INGRESO A ESTA SESIÓN AL LAE. EDWIGES LOPEZ LEDEZMA, TESORERO MUNICIPAL PARA PRESENTAR Y EN SU CASO LA APROBACIÓN DE LA CUENTA PÚBLICA DEL MES DE ENERO DEL AÑO DOS MIL VEINTITRES, DANDO LECTURA AL ESTADO DE ACTIVIDADES DE LA CUENTA PÚBLICA EN TODAS Y CADA UNA DE SUS PARTES, ACTO SEGUIDO SE ENTRA A SU ANÁLISIS Y DISCUSIÓN, ENSEGUIDA SE APROBÓ POR MAYORÍA CON SEIS VOTOS A FAVOR POR PARTE DE LOS CC. ING. FRANCISCO JOEL LIMAS RIVERA, PRESIDENTE MUNICIPAL, LIC. JUAN JOSÉ DEL ÁNGEL VELAZQUEZ, SINDICO MUNICIPAL LIC. CAROLINA LARA MARTÍNEZ, REGIDORA DE MAYORÍA RELATIVA, C. ROSALBA SANTIAGO REYES, SEGUNDA REGIDORA DE REP. PROPORCIONAL, DRA. BEATRIZ AURORA MENDEZ VALLE, TERCERA REGIDORA DE REP. PROPORCIONAL Y QUIM. PAOLA RAMÍREZ FLORES, CUARTA REGIDORA DE REP. PROPORCIONAL, Y DOS EN CONTRA SIENDO LA MAESTRA MARICELA CERVANTES SALAZAR, PRIMERA REGIDORA DE REP. PROPORCIONAL Y LA MAESTRA DIANA ALELÍ RODRÍGUEZ CASTRO, QUINTA REGIDORA DE REP. PROPORCIONAL POR FALTA DE INFORMACIÓN EN TIEMPO Y FORMA PARA SER ANALIZADA.

QUINTO PUNTO: CLAUSURA DE LA SESIÓN.

DESAHOGADOS TODOS LOS PUNTOS DEL ORDEN DEL DÍA, EL LIC. ARTURO DÍAZ AGUIRRE, SECRETARIO DEL H. AYUNTAMIENTO, DA POR TERMINADA LA SESIÓN EXTRAORDINARIA DE CABILDO, SIENDO LAS 14:50 CATORCE HORAS CON CINCUENTA MINUTOS DEL DÍA Y LA FECHA SEÑALADA AL INICIO DE LA PRESENTE:-----

D A M O S F E

ING. FRANCISCO JOEL LIMAS RIVERA
PRESIDENTE MUNICIPAL
CONSTITUCIONAL

LIC. JUAN JOSÉ DEL ÁNGEL VELÁZQUEZ
SÍNDICO MUNICIPAL

LIC. CAROLINA LARA MARTINEZ
REGIDORA DE MAYORÍA RELATIVA

PROFA. MARICELA CERVANTES SALAZAR
PRIMERA REGIDORA DE REP. PROPORCIONAL

C. ROSALBA SANTIAGO REYES
SEGUNDA REGIDORA DE REP. PROPORCIONAL

DRA. BEATRIZ AURORA MENDEZ VALLE
TERCERA REGIDORA DE REP. PROPORCIONAL

QUIM. PAOLA RAMIREZ FLORES
CUARTA REGIDORA DE REP. PROPORCIONAL

MAESTRA DIANA ALELÍ RODRÍGUEZ CASTRO
QUINTA REGIDORA DE REP. PROPORCIONAL

LIC. ARTURO DÍAZ AGUIRRE
SECRETARIO GENERAL

**MUNICIPIO DE TAMUÍN
SAN LUIS POTOSÍ**

Estado de Situación Financiera

Al 31/ene./2023

(Cifras en Pesos)

Usr: supervisor
Rep: rptEstadoSituacionFinanciera

Fecha y 22/feb./2023

hora de Impresión 06:05 p. m.

CONCEPTO	2023	2022	CONCEPTO	2023	2022
ACTIVO			PASIVO		
ACTIVO CIRCULANTE			PASIVO CIRCULANTE		
EFFECTIVO Y EQUIVALENTES	\$8,855,450.50	\$13,063,786.86	CUENTAS POR PAGAR A CORTO PLAZO	\$36,210,395.23	\$39,525,822.48
DERECHOS A RECIBIR EFECTIVO O EQUIVALENTES	\$5,492,314.63	\$3,407,496.80	DOCUMENTOS POR PAGAR A CORTO PLAZO	\$2,499,440.83	\$2,002,162.82
DERECHOS A RECIBIR BIENES O SERVICIOS	\$652,942.86	\$652,942.86	PORCIÓN A CORTO PLAZO DE LA DEUDA PÚBLICA A LARGO PLAZO	\$3,552,000.00	\$0.00
INVENTARIOS	\$0.00	\$0.00	TÍTULOS Y VALORES A CORTO PLAZO	\$0.00	\$0.00
ALMACENES	\$0.00	\$0.00	PASIVOS DIFERIDOS A CORTO PLAZO	\$0.00	\$0.00
ESTIMACIÓN POR PÉRDIDA O DETERIORO DE ACTIVOS CIRCULANTES	\$0.00	\$0.00	FONDOS Y BIENES DE TERCEROS EN GARANTÍA Y/O ADMINISTRACIÓN A CORTO PLAZO	\$33,800.00	\$33,800.00
OTROS ACTIVOS CIRCULANTES	\$0.00	\$0.00	PROVISIONES A CORTO PLAZO	\$0.00	\$0.00
Total de Activos Circulantes	\$15,000,707.99	\$17,124,226.52	OTROS PASIVOS A CORTO PLAZO	\$0.00	\$0.00
ACTIVO NO CIRCULANTE			Total de Pasivos Circulantes	\$42,295,636.06	\$41,561,785.30
INVERSIONES FINANCIERAS A LARGO PLAZO	\$516,673.93	\$516,673.93	PASIVO NO CIRCULANTE		
DERECHOS A RECIBIR EFECTIVO O EQUIVALENTES A LARGO PLAZO	\$28,262,455.02	\$28,262,455.02	CUENTAS POR PAGAR A LARGO PLAZO	\$2,398,882.84	\$2,398,882.84
BIENES INMUEBLES, INFRAESTRUCTURA Y CONSTRUCCIONES EN PROCESO	\$29,788,589.64	\$29,788,589.64	DOCUMENTOS POR PAGAR A LARGO PLAZO	\$23,173,906.70	\$23,173,906.70
BIENES MUEBLES	\$10,287,014.54	\$10,287,014.54	DEUDA PÚBLICA A LARGO PLAZO	\$27,630,690.00	\$31,497,690.00
ACTIVOS INTANGIBLES	\$347,830.40	\$347,830.40	PASIVOS DIFERIDOS A LARGO PLAZO	\$0.00	\$0.00
DEPRECIACIÓN, DETERIORO Y AMORTIZACIÓN ACUMULADA DE BIENES	-\$5,387,432.45	-\$5,387,432.45	FONDOS Y BIENES DE TERCEROS EN GARANTÍA Y/O ADMINISTRACIÓN A LARGO PLAZO	\$0.00	\$0.00
ACTIVOS DIFERIDOS	\$0.00	\$0.00	PROVISIONES A LARGO PLAZO	\$0.00	\$0.00
ESTIMACIÓN POR PÉRDIDA O DETERIORO DE ACTIVOS NO CIRCULANTES	\$0.00	\$0.00	Total de Pasivos No Circulantes	\$53,203,479.54	\$57,070,479.54
OTROS ACTIVOS NO CIRCULANTES	\$0.00	\$0.00	Total del Pasivo	\$95,499,115.60	\$98,632,264.84
Total de Activos No Circulantes	\$63,815,131.08	\$63,815,131.08	HACIENDA PÚBLICA/ PATRIMONIO		
Total del Activo	\$78,815,839.07	\$80,939,357.60	HACIENDA PÚBLICA/PATRIMONIO CONTRIBUIDO	\$2,071,910.10	\$2,071,910.10
			APORTACIONES	\$2,071,910.10	\$2,071,910.10
			DONACIONES DE CAPITAL	\$0.00	\$0.00
			ACTUALIZACIÓN DE LA HACIENDA PÚBLICA/PATRIMONIO	\$0.00	\$0.00
			HACIENDA PÚBLICA /PATRIMONIO GENERADO	-\$18,755,186.63	-\$19,764,817.34
			RESULTADOS DEL EJERCICIO (AHORRO/ DESAHORRO)	\$1,009,630.71	\$3,262,344.56
			RESULTADOS DE EJERCICIOS ANTERIORES	-\$10,006,796.49	-\$13,271,141.05
			REVALUOS	\$0.00	\$0.00
			RESERVAS	\$0.00	\$0.00

**MUNICIPIO DE TAMUÍN
SAN LUIS POTOSÍ**

Estado de Situación Financiera

Al 31/ene./2023
(Cifras en Pesos)

Fecha y 22/feb./2023


hora de Impresión 06:05 p. m.

Usr: supervisor
Rep: rptEstadoSituacionFinanciera

CONCEPTO	2023	2022	CONCEPTO	2023	2022
			RECTIFICACIONES DE RESULTADOS DE EJERCICIOS ANTERIORES	-\$9,756,020.85	-\$9,756,020.85
			EXCESO O INSUFICIENCIA EN LA ACTUALIZACIÓN DE LA HACIENDA PÚBLICA/PATRIMONIO	\$0.00	\$0.00
			RESULTADO POR POSICIÓN MONETARIA	\$0.00	\$0.00
			RESULTADO POR TENENCIA DE ACTIVOS NO MONETARIOS	\$0.00	\$0.00
			Total Hacienda Pública/Patrimonio	-\$16,683,276.53	-\$17,692,907.24
			Total del Pasivo y Hacienda Pública/Patrimonio	\$78,815,839.07	\$80,939,357.60






MUNICIPIO DE TAMUÍN
SAN LUIS POTOSÍ
Estado de Situación Financiera

Usu: supervisor
 Rep: rptEstadoSituacionFinanciera

Al 31/ene./2023
 (Cifras en Pesos)

Fecha y 22/feb./2023
 hora de Impresión 06:05 p. m.

CONCEPTO	2023	2022	CONCEPTO	2023	2022
CUENTAS DE ORDEN CONTABLES			CONTRATO DE COMODATO POR BIENES	\$0.00	\$0.00
VALORES	\$0.00	\$0.00			
VALORES EN CUSTODIA	\$0.00	\$0.00			
CUSTODIA DE VALORES	\$0.00	\$0.00			
INSTRUMENTOS DE CREDITO PRESTADOS A FORMADORES DE MERCADO	\$0.00	\$0.00			
PRESTAMO DE INSTRUMENTOS DE CREDITO A FORMADORES DE MERCADO Y SU GARANTIA	\$0.00	\$0.00			
INSTRUMENTOS DE CREDITO RECIBIDOS EN GARANTIA DE LOS FORMADORES DE MERCADO	\$0.00	\$0.00			
GARANTIA DE CREDITOS RECIBIDOS DE LOS FORMADORES DE MERCADO	\$0.00	\$0.00			
EMISION DE OBLIGACIONES	\$0.00	\$0.00			
AUTORIZACION PARA LA EMISION DE BONOS, TITULOS Y VALORES DE LA DEUDA PUBLICA INTERNA	\$0.00	\$0.00			
AUTORIZACION PARA LA EMISION DE BONOS, TITULOS Y VALORES DE LA DEUDA PUBLICA EXTERNA	\$0.00	\$0.00			
EMISIONES AUTORIZADAS DE LA DEUDA PUBLICA INTERNA Y EXTERNA	\$0.00	\$0.00			
SUSCRIPCION DE CONTRATOS DE PRESTAMOS Y OTRAS OBLIGACIONES DE LA DEUDA PUBLICA INTERNA	\$0.00	\$0.00			
SUSCRIPCION DE CONTRATOS DE PRESTAMOS Y OTRAS OBLIGACIONES DE LA DEUDA PUBLICA EXTERNA	\$0.00	\$0.00			
CONTRATOS DE PRESTAMOS Y OTRAS OBLIGACIONES DE LA DEUDA PUBLICA INTERNA Y EXTERNA	\$0.00	\$0.00			
AVALES Y GARANTIAS	\$0.00	\$0.00			
AVALES AUTORIZADOS	\$0.00	\$0.00			
AVALES FIRMADOS	\$0.00	\$0.00			
FIANZAS Y GARANTIAS RECIBIDAS POR DEUDAS A COBRAR	\$0.00	\$0.00			
FIANZAS Y GARANTIAS RECIBIDAS	\$0.00	\$0.00			
FIANZAS OTORGADAS PARA RESPALDAR OBLIGACIONES NO FISCALES DEL GOBIERNO	\$0.00	\$0.00			
FIANZAS OTORGADAS DEL GOBIERNO PARA RESPALDAR OBLIGACIONES NO FISCALES	\$0.00	\$0.00			
JUICIOS	\$0.00	\$0.00			
DEMANDAS JUDICIAL EN PROCESO DE RESOLUCION	\$9,096,213.64	\$9,176,420.64			
RESOLUCION DE DEMANDAS EN PROCESO JUDICIAL	\$9,096,213.64	\$9,176,420.64			
INVERSION MEDIANTE PROYECTOS PARA PRESTACION DE SERVICIOS (PPS) Y SIMILARES	\$0.00	\$0.00			
CONTRATOS PARA INVERSION MEDIANTE PROYECTOS PARA PRESTACION DE SERVICIOS (PPS) Y SIMILARES	\$0.00	\$0.00			
INVERSION PUBLICA CONTRATADA MEDIANTE PROYECTOS PARA PRESTACION DE SERVICIOS (PPS) Y SIMILARES	\$0.00	\$0.00			
BIENES EN CONCESIONADOS O EN COMODATO	\$0.00	\$0.00			
BIENES BAJO CONTRATO EN CONCESION	\$0.00	\$0.00			
CONTRATO DE CONCESION POR BIENES	\$0.00	\$0.00			
BIENES BAJO CONTRATO EN COMODATO	\$0.00	\$0.00			

**MUNICIPIO DE TAMUÍN
SAN LUIS POTOSÍ
Estado de Situación Financiera**

Usr: supervisor
Rep: rptEstadoSituacionFinanciera

Al 31/ene./2023
(Cifras en Pesos)

Fecha y hora de Impresión | 22/feb./2023
06:05 p. m.

CONCEPTO	2023	2022
CUENTAS DE ORDEN PRESUPUESTARIAS		
LEY DE INGRESOS		
LEY DE INGRESOS ESTIMADA	\$174,647,500.00	\$147,753,458.00
LEY DE INGRESOS POR EJECUTAR	\$177,714,689.18	\$1,860,273.63
MODIFICACIONES A LA LEY DE INGRESOS ESTIMADA	\$14,612,177.04	\$9,613,272.97
LEY DE INGRESOS DEVENGADA	\$11,544,987.86	\$155,506,457.34
LEY DE INGRESOS RECAUDADA	\$11,544,987.86	\$155,506,457.34
PRESUPUESTO DE EGRESOS		
PRESUPUESTO DE EGRESOS APROBADO	\$174,647,500.00	\$147,753,458.00
PRESUPUESTO DE EGRESOS POR EJERCER	\$181,730,766.53	\$0.04
MODIFICACIONES AL PRESUPUESTO DE EGRESOS APROBADO	\$14,612,177.04	\$9,613,272.97
PRESUPUESTO DE EGRESOS COMPROMETIDO	\$7,528,910.51	\$157,366,730.93
PRESUPUESTO DE EGRESOS DEVENGADO	\$7,528,910.51	\$157,366,730.93
PRESUPUESTO DE EGRESOS EJERCIDO	\$7,061,990.50	\$142,197,260.80
PRESUPUESTO DE EGRESOS PAGADO	\$7,061,990.50	\$142,197,260.80

"Bajo protesta de decir verdad declaramos que los Estados Financieros y sus notas, son razonablemente correctos y son responsabilidad del emisor".

ING. FRANCISCO JOEL LIMAS RIVERA
PRESIDENTE MUNICIPAL CONSTITUCIONAL

LIC. CAROLINA LARA MARTINEZ
REGIDORA DE HACIENDA

L.A.E. EDWIGES LOPEZ LEDEZMA
TESORERO MUNICIPAL

LIC. JUAN JOSE DEL ANGEL VELAZQUEZ
SINDICO MUNICIPAL

MUNICIPIO DE TAMUÍN
SAN LUIS POTOSÍ
 Estado de Actividades
 Del 01/ene./2023 al 31/ene./2023
 (Cifras en Pesos)

Fecha y hora de Impresión 22/feb./2023 06:26 p. m.

Concepto	2023	2022
INGRESOS Y OTROS BENEFICIOS		
INGRESOS DE GESTIÓN		
IMPUESTOS	\$3,699,847.59	\$13,520,330.48
CUOTAS Y APORTACIONES DE SEGURIDAD SOCIAL	\$2,151,409.87	\$6,020,668.63
CONTRIBUCIONES DE MEJORAS	\$0.00	\$0.00
DERECHOS	\$0.00	\$0.00
PRODUCTOS	\$1,361,796.48	\$4,877,652.64
APROVECHAMIENTOS	\$60,090.44	\$775,692.43
INGRESOS POR VENTA DE BIENES Y PRESTACIÓN DE SERVICIOS	\$126,550.80	\$1,846,316.78
	\$0.00	\$0.00
PARTICIPACIONES, APORTACIONES, CONVENIOS, INCENTIVOS DERIVADOS DE LA COLABORACIÓN FISCAL, FONDOS DISTINTOS DE APORTACIONES, TRANSFERENCIAS, ASIGNACIONES, SUBSIDIOS Y SUBVENCIONES, Y PENSIONES Y JUBILACIONES	\$3,978,140.27	\$141,986,126.86
PARTICIPACIONES, APORTACIONES, CONVENIOS, INCENTIVOS DERIVADOS DE LA COLABORACIÓN FISCAL Y FONDOS DISTINTOS DE APORTACIONES		
TRANSFERENCIAS, ASIGNACIONES, SUBSIDIOS Y SUBVENCIONES, Y PENSIONES Y JUBILACIONES	\$3,978,140.27	\$141,986,126.86
	\$0.00	\$0.00
OTROS INGRESOS Y BENEFICIOS		
INGRESOS FINANCIEROS	\$0.00	\$0.00
INCREMENTO POR VARIACIÓN DE INVENTARIOS	\$0.00	\$0.00
DISMINUCIÓN DEL EXCESO DE ESTIMACIONES POR PÉRDIDA O DETERIORO U OBSOLESCENCIA	\$0.00	\$0.00
DISMINUCIÓN DEL EXCESO DE PROVISIONES	\$0.00	\$0.00
OTROS INGRESOS Y BENEFICIOS VARIOS	\$0.00	\$0.00
Total de Ingresos y Otros Beneficios	\$7,677,987.86	\$155,506,457.34
GASTOS Y OTRAS PÉRDIDAS		
GASTOS DE FUNCIONAMIENTO		
SERVICIOS PERSONALES	\$4,601,493.45	\$77,268,412.17
MATERIALES Y SUMINISTROS	\$2,834,273.11	\$38,273,489.34
SERVICIOS GENERALES	\$915,357.31	\$14,546,413.65
	\$851,863.03	\$24,448,509.18
TRANSFERENCIAS, ASIGNACIONES, SUBSIDIOS Y OTRAS AYUDAS	\$1,737,175.58	\$13,837,873.03
TRANSFERENCIAS INTERNAS Y ASIGNACIONES AL SECTOR PÚBLICO	\$971,657.68	\$4,210,550.34
TRANSFERENCIAS AL RESTO DEL SECTOR PÚBLICO	\$0.00	\$0.00
SUBSIDIOS Y SUBVENCIONES	\$0.00	\$0.00
AYUDAS SOCIALES	\$0.00	\$0.00
PENSIONES Y JUBILACIONES	\$39,666.20	\$694,691.90
TRANSFERENCIAS A FIDEICOMISOS, MANDATOS Y CONTRATOS ANALOGOS	\$726,851.70	\$8,932,630.79
TRANSFERENCIAS A LA SEGURIDAD SOCIAL	\$0.00	\$0.00
DONATIVOS	\$0.00	\$0.00
TRANSFERENCIAS AL EXTERIOR	\$0.00	\$0.00
PARTICIPACIONES Y APORTACIONES		
PARTICIPACIONES	\$0.00	\$0.00
APORTACIONES	\$0.00	\$0.00
CONVENIOS	\$0.00	\$0.00
INTERESES, COMISIONES Y OTROS GASTOS DE LA DEUDA PÚBLICA		
INTERESES DE LA DEUDA PÚBLICA	\$329,688.12	\$5,167,131.75
COMISIONES DE LA DEUDA PÚBLICA	\$329,618.52	\$3,207,610.33
GASTOS DE LA DEUDA PÚBLICA	\$69.60	\$348.00
COSTO POR COBERTURAS	\$0.00	\$1,959,173.42
APOYOS FINANCIEROS	\$0.00	\$0.00
OTROS GASTOS Y PÉRDIDAS EXTRAORDINARIAS		
ESTIMACIONES, DEPRECIACIONES, DETERIORS, OBSOLESCENCIA Y AMORTIZACIONES	\$0.00	\$0.00
PROVISIONES	\$0.00	\$0.00
DISMINUCIÓN DE INVENTARIOS	\$0.00	\$0.00
AUMENTO POR INSUFICIENCIA DE ESTIMACIONES POR PÉRDIDA O DETERIORO U OBSOLESCENCIA	\$0.00	\$0.00
AUMENTO POR INSUFICIENCIA DE PROVISIONES	\$0.00	\$0.00

MUNICIPIO DE TAMUJÍN
SAN LUIS POTOSÍ
 Estado de Actividades
 Del 01/ene./2023 al 31/ene./2023
 (Cifras en Pesos)

Usr: supervisor
 Rep: rptEstadoActividades

Fecha y hora de Impresión 22/feb./2023
 06:26 p. m.

Concepto	2023	2022
OTROS GASTOS	\$0.00	\$0.00
INVERSIÓN PÚBLICA		
INVERSIÓN PÚBLICA NO CAPITALIZABLE	\$0.00	\$65,970,695.83
	\$0.00	\$55,970,695.83
Total de Gastos y otras Pérdidas	\$6,668,357.15	\$152,244,112.78
Resultados del Ejercicio (Ahorro/Desahorro)	\$1,009,630.71	\$3,262,344.56

"Bajo protesta de decir verdad declaramos que los Estados Financieros y sus notas, son razonablemente correctos y son responsabilidad del emisor".

ING. FRANCISCO JOEL LIMAS RIVERA
 PRESIDENTE MUNICIPAL CONSTITUCIONAL

L.A.E EDWIGES LOPEZ LEDEZMA

TESORERO MUNICIPAL

LIC. CAROLINA LARA MARTINEZ
 REGIDORA DE HACIENDA

LIC. JUAN JOSE DEL ANGEL VELAZQUEZ
 SINDICO MUNICIPAL





MUNICIPIO DE TAMUÍN
SAN LUIS POTOSÍ
Estado de Variación en la Hacienda Pública
Del 01/ene/2023 Al 31/ene./2023
(Cifras en Pesos)

Usr: supervisor
Rep: rptEstadoVariacionHacienda

Fecha y 22/feb./2023
hora de Impresión 06:28 p. m.

Concepto	Hacienda Pública/ Patrimonio Contribuido	Hacienda Pública/ Patrimonio Generado De Ejercicios Anteriores	Hacienda Pública/ Patrimonio Generado Del Ejercicio	Exceso o Insuficiencia en la Actualización de la Hacienda Pública / Patrimonio	Total
HACIENDA PÚBLICA/PATRIMONIO CONTRIBUIDO NETO DE 2022	\$2,071,910.10	\$0.00	\$0.00	\$0.00	\$2,071,910.10
APORTACIONES	\$2,071,910.10	\$0.00	\$0.00	\$0.00	\$2,071,910.10
DONACIONES DE CAPITAL	\$0.00	\$0.00	\$0.00	\$0.00	\$0.00
ACTUALIZACIÓN DE LA HACIENDA PÚBLICA/PATRIMONIO	\$0.00	\$0.00	\$0.00	\$0.00	\$0.00
HACIENDA PÚBLICA /PATRIMONIO GENERADO NETO DE 2022	\$0.00	-\$23,027,161.90	\$3,262,344.56	\$0.00	-\$19,764,817.34
RESULTADOS DEL EJERCICIO (AHORRO/ DESAHORRO)	\$0.00	\$0.00	\$3,262,344.56	\$0.00	\$3,262,344.56
RESULTADOS DE EJERCICIOS ANTERIORES	\$0.00	-\$13,271,141.05	\$0.00	\$0.00	-\$13,271,141.05
REVALÚOS	\$0.00	\$0.00	\$0.00	\$0.00	\$0.00
RESERVAS	\$0.00	\$0.00	\$0.00	\$0.00	\$0.00
RECTIFICACIONES DE RESULTADOS DE EJERCICIOS ANTERIORES	\$0.00	-\$9,756,020.85	\$0.00	\$0.00	-\$9,756,020.85
EXCESO O INSUFICIENCIA EN LA ACTUALIZACIÓN DE LA HACIENDA PÚBLICA/ PATRIMONIO NETO DE 2022	\$0.00	\$0.00	\$0.00	\$0.00	\$0.00
RESULTADO POR POSICIÓN MONETARIA	\$0.00	\$0.00	\$0.00	\$0.00	\$0.00
RESULTADO POR TENENCIA DE ACTIVOS NO MONETARIOS	\$0.00	\$0.00	\$0.00	\$0.00	\$0.00
HACIENDA PÚBLICA / PATRIMONIO NETO FINAL DE 2022	\$2,071,910.10	-\$23,027,161.90	\$3,262,344.56	\$0.00	-\$17,692,907.24
CAMBIOS EN LA HACIENDA PÚBLICA/PATRIMONIO CONTRIBUIDO NETO DE 2023	\$0.00	\$0.00	\$0.00	\$0.00	\$0.00
APORTACIONES	\$0.00	\$0.00	\$0.00	\$0.00	\$0.00
DONACIONES DE CAPITAL	\$0.00	\$0.00	\$0.00	\$0.00	\$0.00
ACTUALIZACIÓN DE LA HACIENDA PÚBLICA/PATRIMONIO	\$0.00	\$0.00	\$0.00	\$0.00	\$0.00
VARIACIONES DE LA HACIENDA PÚBLICA / PATRIMONIO GENERADO NETO DE 2023	\$0.00	\$3,262,344.56	-\$2,252,713.85	\$0.00	\$1,009,630.71
RESULTADOS DEL EJERCICIO (AHORRO/ DESAHORRO)	\$0.00	\$0.00	\$1,009,630.71	\$0.00	\$1,009,630.71
RESULTADOS DE EJERCICIOS ANTERIORES	\$0.00	\$3,262,344.56	-\$3,262,344.56	\$0.00	\$0.00
REVALÚOS	\$0.00	\$0.00	\$0.00	\$0.00	\$0.00
RESERVAS	\$0.00	\$0.00	\$0.00	\$0.00	\$0.00
RECTIFICACIONES DE RESULTADOS DE EJERCICIOS ANTERIORES	\$0.00	\$0.00	\$0.00	\$0.00	\$0.00
CAMBIOS EN EL EXCESO O INSUFICIENCIA EN LA ACTUALIZACIÓN DE LA HACIENDA PÚBLICA/ PATRIMONIO NETO DE 2023	\$0.00	\$0.00	\$0.00	\$0.00	\$0.00
RESULTADO POR POSICIÓN MONETARIA	\$0.00	\$0.00	\$0.00	\$0.00	\$0.00
RESULTADO POR TENENCIA DE ACTIVOS NO MONETARIOS	\$0.00	\$0.00	\$0.00	\$0.00	\$0.00
HACIENDA PÚBLICA / PATRIMONIO NETO FINAL DE 2023	\$2,071,910.10	-\$19,764,817.34	\$1,009,630.71	\$0.00	-\$16,683,276.53

Handwritten signatures and initials are present on the right side of the document, including a large signature at the top right, several smaller signatures in the middle, and initials at the bottom right.

MUNICIPIO DE TAMUÍN
SAN LUIS POTOSÍ
Estado de Variación en la Hacienda Pública
Del 01/ene/2023 Al 31/ene./2023
(Cifras en Pesos)

Usu: supervisor
Rep: rptEstadoVariacionHacienda

Fecha y hora de Impresión 22/feb./2023
06:28 p. m.

Concepto	Hacienda Pública/ Patrimonio Contribuido	Hacienda Pública/ Patrimonio Generado De Ejercicios Anteriores	Hacienda Pública/ Patrimonio Generado Del Ejercicio	Exceso o Insuficiencia en la Actualización de la Hacienda Pública / Patrimonio	Total
----------	--	---	--	--	-------

"Bajo protesta de decir verdad declaramos que los Estados Financieros y sus notas, son razonablemente correctos y son responsabilidad del emisor".



ING. FRANCISCO JOEL LIMAS RIVERA
PRESIDENTE MUNICIPAL CONSTITUCIONAL

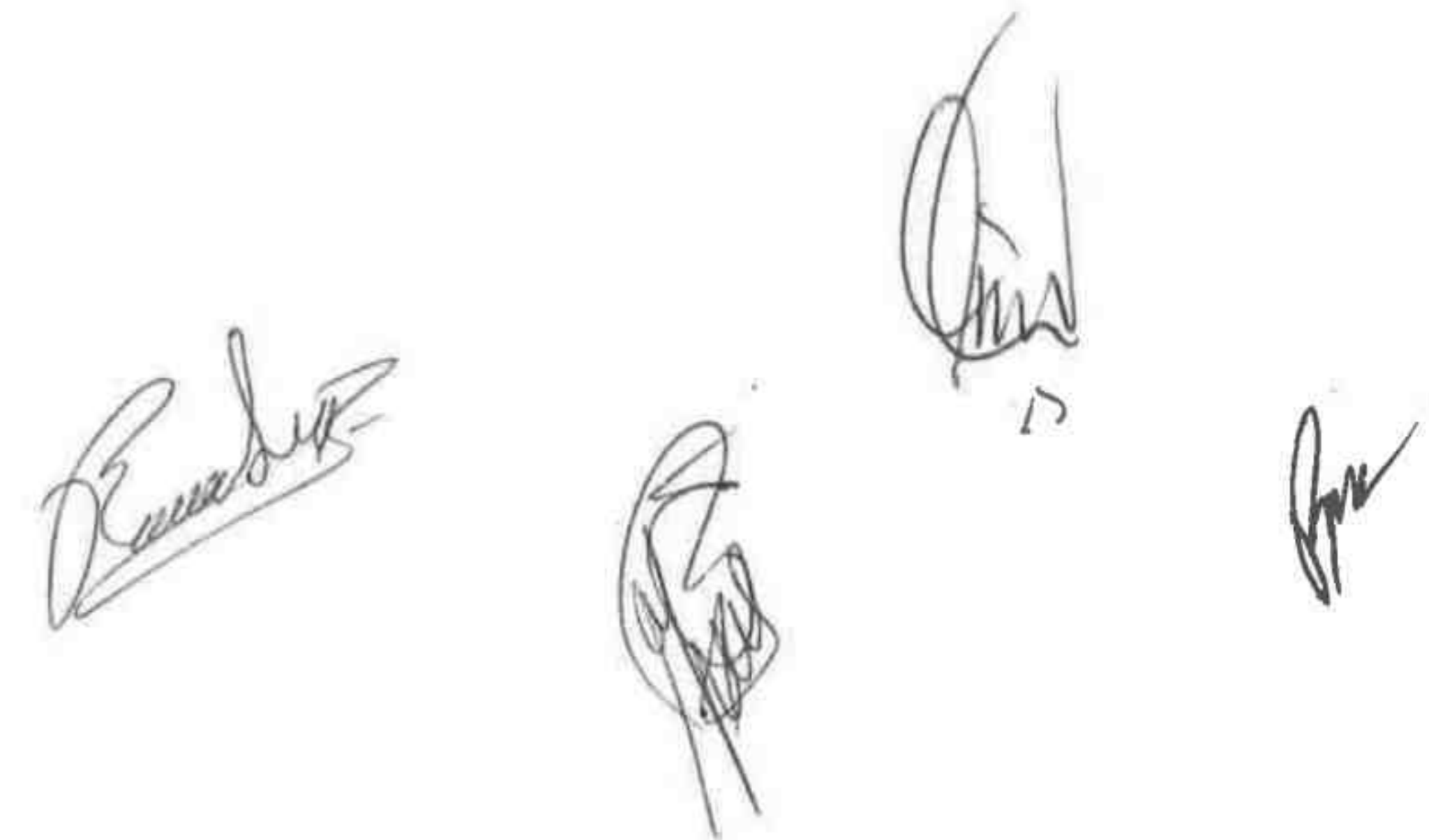
L.A.E. EDWIGES LOPEZ LEDEZMA
TESORERO MUNICIPAL



LIC. CAROLINA LARA MARTINEZ
REGIDORA DE HACIENDA



LIC. JUAN JOSE DEL ANGEL VELAZQUEZ
SINDICO MUNICIPAL



**MUNICIPIO DE TAMUIN
SAN LUIS POTOSI**

Estado de Cambios en la Situación Financiera

Del 01/ene./2023 Al 31/ene./2023

(Cifras en Pesos)

Ucr: supervisor

Rep: rptEstadoCambiosSituacionFinanciera

Fecha y hora de Impresión 28/feb./2023 06:29 p. m.

VO	Concepto	Origen	Aplicación
ACTIVO CIRCULANTE		\$4,208,336.36	\$2,084,817.83
EFFECTIVO Y EQUIVALENTES		\$4,208,336.36	\$2,084,817.83
DERECHOS A RECIBIR EFECTIVO O EQUIVALENTES		\$4,208,336.36	\$0.00
DERECHOS A RECIBIR BIENES O SERVICIOS		\$0.00	\$2,084,817.83
INVENTARIOS		\$0.00	\$0.00
ALMACENES		\$0.00	\$0.00
ESTIMACION POR PERDIDA O DETERIORO DE ACTIVOS CIRCULANTES		\$0.00	\$0.00
OTROS ACTIVOS CIRCULANTES		\$0.00	\$0.00
ACTIVO NO CIRCULANTE		\$0.00	\$0.00
INVERSIONES FINANCIERAS A LARGO PLAZO		\$0.00	\$0.00
DERECHOS A RECIBIR EFECTIVO O EQUIVALENTES A LARGO PLAZO		\$0.00	\$0.00
BIENES INMUEBLES, INFRAESTRUCTURA Y CONSTRUCCIONES EN PROCESO		\$0.00	\$0.00
BIENES MUEBLES		\$0.00	\$0.00
ACTIVOS INTANGIBLES		\$0.00	\$0.00
DEPRECIACION, DETERIORO Y AMORTIZACION ACUMULADA DE BIENES		\$0.00	\$0.00
ACTIVOS DIFERIDOS		\$0.00	\$0.00
ESTIMACION POR PERDIDA O DETERIORO DE ACTIVOS NO CIRCULANTES		\$0.00	\$0.00
OTROS ACTIVOS NO CIRCULANTES		\$0.00	\$0.00
PASIVO		\$4,049,278.01	\$7,182,427.25
PASIVO CIRCULANTE		\$4,049,278.01	\$3,315,427.25
CUENTAS POR PAGAR A CORTO PLAZO		\$4,049,278.01	\$3,315,427.25
DOCUMENTOS POR PAGAR A CORTO PLAZO		\$0.00	\$0.00
PORCIÓN A CORTO PLAZO DE LA DEUDA PÚBLICA A LARGO PLAZO		\$497,278.01	\$0.00
TÍTULOS Y VALORES A CORTO PLAZO		\$3,552,000.00	\$0.00
PASIVOS DIFERIDOS A CORTO PLAZO		\$0.00	\$0.00
FONDOS Y BIENES DE TERCEROS EN GARANTÍA Y/O ADMINISTRACIÓN A CORTO PLAZO		\$0.00	\$0.00
PROVISIONES A CORTO PLAZO		\$0.00	\$0.00
OTROS PASIVOS A CORTO PLAZO		\$0.00	\$0.00
PASIVO NO CIRCULANTE		\$0.00	\$3,867,000.00
CUENTAS POR PAGAR A LARGO PLAZO		\$0.00	\$3,867,000.00
DOCUMENTOS POR PAGAR A LARGO PLAZO		\$0.00	\$0.00
DEUDA PÚBLICA A LARGO PLAZO		\$0.00	\$0.00
PASIVOS DIFERIDOS A LARGO PLAZO		\$0.00	\$3,867,000.00
FONDOS Y BIENES DE TERCEROS EN GARANTÍA Y/O ADMINISTRACIÓN A LARGO PLAZO		\$0.00	\$0.00
PROVISIONES A LARGO PLAZO		\$0.00	\$0.00
HACIENDA PÚBLICA/ PATRIMONIO		\$3,262,344.56	\$2,252,713.85
HACIENDA PÚBLICA/PATRIMONIO CONTRIBUIDO		\$0.00	\$0.00
APORTACIONES		\$0.00	\$0.00
DONACIONES DE CAPITAL		\$0.00	\$0.00
ACTUALIZACIÓN DE LA HACIENDA PÚBLICA/PATRIMONIO		\$0.00	\$0.00
HACIENDA PÚBLICA /PATRIMONIO GENERADO		\$3,262,344.56	\$2,252,713.85
RESULTADOS DEL EJERCICIO (AHORRO/ DESAHORRO)		\$0.00	\$2,252,713.85
RESULTADOS DE EJERCICIOS ANTERIORES		\$3,262,344.56	\$0.00
REVALUOS		\$0.00	\$0.00
RESERVAS		\$0.00	\$0.00
RECTIFICACIONES DE RESULTADOS DE EJERCICIOS ANTERIORES		\$0.00	\$0.00
ESO O INSUFICIENCIA EN LA ACTUALIZACIÓN DE LA HACIENDA PÚBLICA/ PATRIMONIO		\$0.00	\$0.00
RESULTADO POR POSICIÓN MONETARIA		\$0.00	\$0.00
RESULTADO POR TENENCIA DE ACTIVOS NO MONETARIOS		\$0.00	\$0.00

**MUNICIPIO DE TAMUJIN
SAN LUIS POTOSI**

Estado de Cambios en la Situación Financiera

Del 01/ene./2023 Al 31/ene./2023

(Cifras en Pesos)

Usr: supervisor	Fecha y hora de Impresión	
Rep: rptEstadoCambiosSituacionFinanciera	22/feb./2023 06:29 p. m.	
Concepto	Origen	Aplicación

"Bajo protesta de decir verdad declaramos que los Estados Financieros y sus notas, son razonablemente correctos y son responsabilidad del emisor".

ING. FRANCISCO JOEL LINAS RIVERA
PRESIDENTE MUNICIPAL CONSTITUCIONAL

LIC. CAROLINA PARRA MARTINEZ
REGIDORA DE HACIENDA

L.A.E. EDWIGES LOPEZ LEDEZMA
TESORERO MUNICIPAL

LIC. JUAN JOSE DEL ANGEL VELAZQUEZ
SINDICO MUNICIPAL

MUNICIPIO DE TAMUÍN
SAN LUIS POTOSÍ
 Estado de Flujos de Efectivo
 Del 01/ene/2023 Al 31/ene./2023
 (Cifras en Pesos)

Usu: supervisor
 Rep: rptEstadoFlujosEfectivo

Fecha Y hora de Impresión 22/feb/2023 06:30 p. m.

Concepto	2023	2022
FLUJOS DE EFECTIVO DE LAS ACTIVIDADES DE OPERACIÓN		
ORIGEN		
IMPUESTOS	\$7,677,987.86	\$155,506,457.34
CUOTAS Y APORTACIONES DE SEGURIDAD SOCIAL	\$2,151,409.87	\$6,020,668.63
CONTRIBUCIONES DE MEJORAS	\$0.00	\$0.00
DERECHOS	\$0.00	\$0.00
PRODUCTOS	\$1,361,796.48	\$4,877,652.64
APROVECHAMIENTOS	\$60,090.44	\$775,692.43
INGRESOS POR VENTA DE BIENES Y PRESTACIÓN DE SERVICIOS	\$126,550.80	\$1,846,316.78
PARTICIPACIONES, APORTACIONES, CONVENIOS, INCENTIVOS DERIVADOS DE LA COLABORACIÓN FISCAL Y FONDOS DISTINTOS DE APORTACIONES	\$0.00	\$0.00
TRANSFERENCIAS, ASIGNACIONES, SUBSIDIOS Y SUBVENCIONES, Y PENSIONES Y JUBILACIONES	\$3,978,140.27	\$141,986,126.86
OTROS ORIGENES DE OPERACIÓN	\$0.00	\$0.00
APLICACIÓN		
SERVICIOS PERSONALES	\$14,563,082.74	\$90,947,153.75
MATERIALES Y SUMINISTRO	\$2,367,353.10	\$35,647,133.17
SERVICIOS GENERALES	\$915,357.31	\$14,182,240.81
TRANSFERENCIAS INTERNAS Y ASIGNACIONES AL SECTOR PÚBLICO	\$851,863.03	\$23,820,800.33
TRANSFERENCIAS AL RESTO DEL SECTOR PÚBLICO	\$971,657.68	\$4,210,550.34
SUBSIDIOS Y SUBVENCIONES	\$0.00	\$0.00
AYUDAS SOCIALES	\$0.00	\$0.00
PENSIONES Y JUBILACIONES	\$39,666.20	\$694,658.72
TRANSFERENCIAS A FIDEICOMISOS, MANDATOS Y OTROS ANALOGOS	\$725,851.70	\$8,932,630.79
TRANSFERENCIAS A LA SEGURIDAD SOCIAL	\$0.00	\$0.00
DONATIVOS	\$0.00	\$0.00
Transferencias al exterior	\$0.00	\$0.00
PARTICIPACIONES	\$0.00	\$0.00
APORTACIONES	\$0.00	\$0.00
CONVENIOS	\$0.00	\$0.00
OTRAS APLICACIONES DE OPERACIÓN	\$8,691,333.72	\$3,459,139.59
FLUJOS NETOS DE EFECTIVO POR ACTIVIDADES DE OPERACIÓN	-\$6,885,094.88	\$64,559,303.59
FLUJOS DE EFECTIVO DE LAS ACTIVIDADES DE INVERSIÓN		
ORIGEN		
BIENES INMUEBLES, INFRAESTRUCTURA Y CONSTRUCCIONES EN PROCESO	\$0.00	\$0.00
BIENES MUEBLES	\$0.00	\$0.00
OTROS ORIGENES DE INVERSIÓN	\$0.00	\$0.00
APLICACIÓN		
BIENES INMUEBLES, INFRAESTRUCTURA Y CONSTRUCCIONES EN PROCESO	\$0.00	\$46,137,114.89
BIENES MUEBLES	\$0.00	\$44,419,496.74
OTRAS APLICACIONES DE INVERSIÓN	\$0.00	\$1,717,618.15
FLUJOS NETOS DE EFECTIVO POR ACTIVIDADES DE INVERSIÓN	\$0.00	-\$46,137,114.89
FLUJOS DE EFECTIVO DE LAS ACTIVIDADES DE FINANCIAMIENTO		
ORIGEN		
ENDEUDAMIENTO NETO	\$3,867,000.00	\$0.00
INTERNO	\$3,867,000.00	\$0.00
EXTERNO	\$0.00	\$0.00
OTROS ORIGENES DE FINANCIAMIENTO	\$0.00	\$0.00
APLICACIÓN		
SERVICIOS DE LA DEUDA	\$1,190,241.48	\$8,572,131.75
INTERNO	\$0.00	\$0.00
EXTERNO	\$644,688.12	\$8,572,131.75
OTRAS APLICACIONES DE FINANCIAMIENTO	\$0.00	\$0.00
FLUJOS NETOS DE EFECTIVO POR ACTIVIDADES DE FINANCIAMIENTO	\$545,553.36	\$0.00
INCREMENTO/DISMINUCIÓN NETA EN EL EFECTIVO Y EQUIVALENTES AL EFECTIVO	\$2,676,758.52	-\$8,572,131.75
INCREMENTO/DISMINUCIÓN NETA EN EL EFECTIVO Y EQUIVALENTES AL EFECTIVO	-\$4,208,336.36	\$9,850,056.95
EFECTIVO Y EQUIVALENTES AL EFECTIVO AL INICIO DEL EJERCICIO	\$13,063,786.86	\$3,213,729.91

**MUNICIPIO DE TAMUJÍN
SAN LUIS POTOSÍ**

**Estado de Flujos de Efectivo
Del 01/ene/2023 Al 31/ene./2023**

(Cifras en Pesos)

Usr: supervisor
Rep: rptEstadoFlujosEfectivo

Fecha y hora de Impresión: 22/feb./2023
06:30 p. m.

Concepto	2023	2022
EFFECTIVO Y EQUIVALENTES AL EFFECTIVO AL FINAL DEL EJERCICIO	\$8,856,450.50	\$13,063,786.86

"Bajo protesta de decir verdad declaramos que los Estados Financieros y sus notas, son razonablemente correctos y son responsabilidad del emisor".

ING. FRANCISCO JOEL LIMAS RIVERA

PRESIDENTE MUNICIPAL CONSTITUCIONAL

LIC. CAROLINA LARA MARTINEZ

REGIDORA DE HACIENDA

L.A.E. EDWIGES LOPEZ LEDEZMA

TESORERO MUNICIPAL

LIC. JUAN JOSE DE ANGELO VELAZQUEZ

SINDICO MUNICIPAL

**MUNICIPIO DE TAMUÍN
SAN LUIS POTOSÍ**

**Estado Analítico del Activo
Del 01/ene./2023 al 31/ene./2023
(Cifras en Pesos)**

Usr: supervisor
Rep: rptEstadoAnalíticoDeActivosYPasivos_R

Fecha y 22/feb./2023
hora de Impresión 06:30 p. m.

Concepto	Saldo Inicial	Cargos del periodo	Abonos del periodo	Saldo Final	Variación del Periodo
ACTIVO	\$80,939,357.60	\$49,868,469.90	\$51,991,988.43	\$78,815,839.07	-\$2,123,518.53
ACTIVO CIRCULANTE	\$17,124,226.52	\$49,868,469.90	\$51,991,988.43	\$15,000,707.99	-\$2,123,518.53
EFFECTIVO Y EQUIVALENTES	\$13,063,786.86	\$40,116,958.07	\$44,325,294.43	\$8,855,450.50	-\$4,208,336.36
DERECHOS A RECIBIR EFECTIVO O EQUIVALENTES	\$3,407,496.80	\$9,751,511.83	\$7,666,694.00	\$5,492,314.63	\$2,084,817.83
DERECHOS A RECIBIR BIENES O SERVICIOS	\$652,942.86	\$0.00	\$0.00	\$652,942.86	\$0.00
INVENTARIOS	\$0.00	\$0.00	\$0.00	\$0.00	\$0.00
ALMACENES	\$0.00	\$0.00	\$0.00	\$0.00	\$0.00
ESTIMACIÓN POR PÉRDIDA O DETERIORO DE ACTIVOS CIRCULANTES	\$0.00	\$0.00	\$0.00	\$0.00	\$0.00
OTROS ACTIVOS CIRCULANTES	\$0.00	\$0.00	\$0.00	\$0.00	\$0.00
ACTIVO NO CIRCULANTE	\$63,815,131.08	\$0.00	\$0.00	\$63,815,131.08	\$0.00
INVERSIONES FINANCIERAS A LARGO PLAZO	\$516,673.93	\$0.00	\$0.00	\$516,673.93	\$0.00
DERECHOS A RECIBIR EFECTIVO O EQUIVALENTES A LARGO PLAZO	\$28,262,455.02	\$0.00	\$0.00	\$28,262,455.02	\$0.00
BIENES INMUEBLES, INFRAESTRUCTURA Y CONSTRUCCIONES EN PROCESO	\$29,788,589.64	\$0.00	\$0.00	\$29,788,589.64	\$0.00
BIENES MUEBLES	\$10,287,014.54	\$0.00	\$0.00	\$10,287,014.54	\$0.00
ACTIVOS INTANGIBLES	\$347,830.40	\$0.00	\$0.00	\$347,830.40	\$0.00
DEPRECIACIÓN, DETERIORO Y AMORTIZACIÓN ACUMULADA DE BIENES	-\$5,387,432.45	\$0.00	\$0.00	-\$5,387,432.45	\$0.00
ACTIVOS DIFERIDOS	\$0.00	\$0.00	\$0.00	\$0.00	\$0.00
ESTIMACIÓN POR PÉRDIDA O DETERIORO DE ACTIVOS NO CIRCULANTES	\$0.00	\$0.00	\$0.00	\$0.00	\$0.00
OTROS ACTIVOS NO CIRCULANTES	\$0.00	\$0.00	\$0.00	\$0.00	\$0.00

"Bajo protesta de decir verdad declaramos que los Estados Financieros y sus notas, son razonablemente correctos y son responsabilidad del emisor".

ING. FRANCISCO JOEL LIMAS RIVERA
PRESIDENTE MUNICIPAL CONSTITUCIONAL

LIC. CAROLINA LARA MARTINEZ

REGIDORA DE HACIENDA

L.A.E. EDWIGES LOPEZ LEDEZMA

TESORERO MUNICIPAL

LIC. JUAN JOSE DEL ANGEL VELAZQUEZ

SINDICO MUNICIPAL

MUNICIPIO . TAMUÍN
SAN LUIS POTOSÍ
Estado Analítico de la Deuda y Otros Pasivos
Del 01/ene./2023 Al 31/ene./2023
(Cifras en Pesos)

Usr: supervisor
 Rep: rptEstadoAnaliticoDeudaYPasivos

Fecha y 22/feb./2023
 hora de Impresión 06:31 p. m.

Denominación de las Deudas	Moneda de Contratación	Institución o País Acreedor	Saldo Inicial del Periodo	Saldo Final del Periodo
DEUDA PÚBLICA				
Corto Plazo				
Deuda Interna				
Instituciones de Crédito	Peso	México	\$0.00	\$3,552,000.00
Títulos y Valores	Peso	México	\$0.00	\$0.00
Arrendamientos Financieros	Peso	México	\$0.00	\$0.00
Deuda Externa				
Organismos Financieros Internacionales	Peso	México	\$0.00	\$0.00
Deuda Bilateral	Peso	México	\$0.00	\$0.00
Títulos y Valores	Peso	México	\$0.00	\$0.00
Arrendamientos Financieros	Peso	México	\$0.00	\$0.00
Subtotal de Deuda Pública a Corto Plazo	Peso	México	\$0.00	\$3,552,000.00
Largo Plazo				
Deuda Interna				
Instituciones de Crédito	Peso	México	\$31,497,690.00	\$27,630,690.00
Títulos y Valores	Peso	México	\$0.00	\$0.00
Arrendamientos Financieros	Peso	México	\$0.00	\$0.00
Deuda Externa				
Organismos Financieros Internacionales	Peso	México	\$0.00	\$0.00
Deuda Bilateral	Peso	México	\$0.00	\$0.00
Títulos y Valores	Peso	México	\$0.00	\$0.00
Arrendamientos Financieros	Peso	México	\$0.00	\$0.00
Subtotal de Deuda Pública a Largo Plazo	Peso	México	\$31,497,690.00	\$27,630,690.00
Total de Otros Pasivos	Peso	México	\$67,134,574.84	\$64,316,425.60
Total de Deuda Pública y Otros Pasivos	Peso	México	\$98,632,264.84	\$95,499,115.60








MUNICIPIO TAMUÍN
SAN LUIS POTOSÍ
Estado Analítico de la Deuda y Otros Pasivos
Del 01/ene./2023 Al 31/ene./2023
(Cifras en Pesos)

Usu: supervisor
Rep: rptEstadoAnalíticoDeudaYPasivos

Fecha y hora de Impresión | 22/feb./2023
06:31 p. m.

Denominación de las Deudas	Moneda de Contratación	Institución o País Acreedor	Saldo Inicial del Periodo	Saldo Final del Periodo

"Bajo protesta de decir verdad declaramos que los Estados Financieros y sus notas, son razonablemente correctos y son responsabilidad del emisor".

ING. FRANCISCO JOEL LIMAS RIVERA
PRESIDENTE MUNICIPAL CONSTITUCIONAL

LIC. CAROLINA LARA MARTINEZ
REGIDORA DE HACIENDA

L.A.E. EDWIGES LOPEZ LEDEZMA
TESORERO MUNICIPAL

LIC. JUAN JOSE DEL ANGEL VELAZQUEZ
SINDICO MUNICIPAL

[Handwritten signatures and initials]

MUNICIPIO DE TAMUJÍN
SAN LUIS POTOSÍ
Informe sobre Pasivos Contingentes
al 31/ene./2023

Usu: supervisor
 Rep: rptPasivosContingentes

Fecha y hora de Impresión | 22/feb/2023
 06:31 p. m.

"En Cumplimiento a lo dispuesto en los artículos 46, Fracción I, Inciso f), y 52 de la Ley General de Contabilidad Gubernamental y de conformidad con lo establecido en el Capítulo VII, Numeral, II, Inciso h) del Manual de Contabilidad Gubernamental emitido por el CONAC, el Ente Público informa lo siguiente:"

Cuenta	Concepto	Importe
7410-01-001	ALBERTO VALDEZ MENDO	\$180,000.00
7410-01-002	HECTOR LUIS BUSTOS NUNÑEZ	\$180,000.00
7410-01-003	EYMI ELUSAI GUEVARA PALMILLA	\$259,793.00
7410-01-999	DEMANDAS JUDICIAL EN PROCESO DE RESOLUCIÓN LABORALES	\$8,476,420.64
Total		\$9,096,213.64

"Bajo protesta de decir verdad declaramos que los Estados Financieros y sus notas, son razonablemente correctos y son responsabilidad del emisor".

ING. FRANCISCO JOEL LIMAS RIVERA

PRESIDENTE MUNICIPAL CONSTITUCIONAL

LIC. CAROLINA LARA MARTINEZ

REGIDORA DE HACIENDA

L.A.E. EDWIGES LOPEZ LEDEZMA

TESORERO MUNICIPAL

LIC. JUAN JOSE DELANGE VELAQUEZ

SINDICO MUNICIPAL

**MUNICIPIO DE TAMUÍN
SAN LUIS POTOSÍ**

Conciliación entre los Ingresos Presupuestarios y Contables
Correspondiente Del 01/ene./2023 al 31/ene./2023
(Cifras en pesos)

Usr: supervisor
Rep: rptConciliacionPresupuestal

Fecha y hora de Impresión | 22/feb./2023
06:32 p. m.

1.-TOTAL DE INGRESOS PRESUPUESTARIOS	\$11,544,987.86
2. MÁS INGRESOS CONTABLES NO PRESUPUESTARIOS	\$0.00
2.1 INGRESOS FINANCIEROS	\$0.00
2.2 INCREMENTO POR VARIACIÓN DE INVENTARIOS	\$0.00
2.3 DISMINUCIÓN DEL EXCESO DE ESTIMACIONES POR PÉRDIDA O DETERIORO U OBSOLESCENCIA	\$0.00
2.4 DISMINUCIÓN DEL EXCESO DE PROVISIONES	\$0.00
2.5 OTROS INGRESOS Y BENEFICIOS VARIOS	\$0.00
2.6 OTROS INGRESOS CONTABLES NO PRESUPUESTARIOS	\$0.00
3. MENOS INGRESOS PRESUPUESTARIOS NO CONTABLES	\$3,867,000.00
3.1 APROVECHAMIENTOS PATRIMONIALES	\$0.00
3.2 INGRESOS DERIVADOS DE FINANCIAMIENTOS	\$3,867,000.00
3.3 OTROS INGRESOS PRESUPUESTARIOS NO CONTABLES	\$0.00
4. TOTAL DE INGRESOS CONTABLES	\$7,677,987.86

ING. FRANCISCO JOEL LIMAS RIVERA
PRESIDENTE MUNICIPAL CONSTITUCIONAL

LIC. CAROLINA LARA MARTINEZ
REGIDORA DE HACIENDA

L.A.E. EDWIGES LOPEZ LEDEZMA
TESORERO MUNICIPAL

LIC. JUAN JOSE DEL ANGEL VELAZQUEZ
SINDICO MUNICIPAL

**MUNICIPIO DE TAMUÍN
SAN LUIS POTOSÍ**

**Conciliación entre los Egresos Presupuestarios y los Gastos Contables
Correspondiente Del 01/ene./2023 al 31/ene./2023
(Cifras en pesos)**

Usr: supervisor
Rep: rptConciliacionPresupuestal

Fecha y hora de Impresión | 22/feb./2023
06:33 p. m.

1.-TOTAL DE EGRESOS PRESUPUESTARIOS	\$7,528,910.51
2. MENOS EGRESOS PRESUPUESTARIOS NO CONTABLES	\$860,553.36
2.1 MATERIAS PRIMAS Y MATERIALES DE PRODUCCIÓN Y COMERCIALIZACIÓN	\$0.00
2.2 MATERIALES Y SUMINISTROS	\$0.00
2.3 MOBILIARIO Y EQUIPO DE ADMINISTRACIÓN	\$0.00
2.4 MOBILIARIO Y EQUIPO EDUCACIONAL Y RECREATIVO	\$0.00
2.5 EQUIPO E INSTRUMENTAL MÉDICO Y DE LABORATORIO	\$0.00
2.6 VEHÍCULOS Y EQUIPO DE TRANSPORTE	\$0.00
2.7 EQUIPO DE DEFENSA Y SEGURIDAD	\$0.00
2.8 MAQUINARIA, OTROS EQUIPOS Y HERRAMIENTAS	\$0.00
2.9 ACTIVOS BIOLÓGICOS	\$0.00
2.10 BIENES INMUEBLES	\$0.00
2.11 ACTIVOS INTANGIBLES	\$0.00
2.12 OBRA PÚBLICA EN BIENES DE DOMINIO PÚBLICO	\$0.00
2.13 OBRA PÚBLICA EN BIENES PROPIOS	\$0.00
2.14 ACCIONES Y PARTICIPACIONES DE CAPITAL	\$0.00
2.15 COMPRA DE TÍTULOS Y VALORES	\$0.00
2.16 CONCESIÓN DE PRÉSTAMOS	\$0.00
2.17 INVERSIONES EN FIDEICOMISOS, MANDATOS Y OTROS ANÁLOGOS	\$0.00
2.18 PROVISIONES PARA CONTINGENCIAS Y OTRAS EROGACIONES ESPECIALES	\$0.00
2.19 AMORTIZACIÓN DE LA DEUDA PÚBLICA	\$315,000.00
2.20 ADEUDOS DE EJERCICIOS FISCALES ANTERIORES (ADEFAS)	\$545,553.36
2.21 OTROS EGRESOS PRESUPUESTARIOS NO CONTABLES	\$0.00
3. MÁS GASTOS CONTABLES NO PRESUPUESTARIOS	\$0.00
3.1 ESTIMACIONES, DEPRECIACIONES, DETERIOROS, OBSOLESCENCIA Y AMORTIZACIONES	\$0.00
3.2 PROVISIONES	\$0.00
3.3 DISMINUCIÓN DE INVENTARIOS	\$0.00
3.4 AUMENTO POR INSUFICIENCIA DE ESTIMACIONES POR PÉRDIDA O DETERIORO U OBSOLESCENCIA	\$0.00
3.5 AUMENTO POR INSUFICIENCIA DE PROVISIONES	\$0.00
3.6 OTROS GASTOS	\$0.00

MUNICIPIO DE TAMUÍN
SAN LUIS POTOSÍ

Conciliación entre los Egresos Presupuestarios y los Gastos Contables
Correspondiente Del 01/ene./2023 al 31/ene./2023
(Cifras en pesos)

Fecha y hora de Impresión | 22/feb./2023
06:33 p. m.

Usu: supervisor
Rep: rptConciliacionPresupuestal


3.7 OTROS GASTOS CONTABLES NO PRESUPUESTARIOS	\$0.00
4. TOTAL DE GASTOS CONTABLES	\$6,668,357.15

ING. FRANCISCO JOEL LIMAS RIVERA
PRESIDENTE MUNICIPAL CONSTITUCIONAL

LIC. CAROLINA LARA MARTINEZ
REGIDORA DE HACIENDA

L.A.E. EDWIGES LOPEZ LEDEZMA
TESORERO MUNICIPAL

LIC. JUAN JOSE DEL ANGEL VELAZQUEZ
SINDICO MUNICIPAL



MUNICIPIO DE TAMUÍN
SAN LUIS POTOSÍ
Estado Analítico de Ingresos
Del 01/ene./2023 Al 31/ene./2023

Usr: supervisor
 Rep: rptEstadoPresupuestoIngresosRB_CP_2019

Fecha y hora de Impresión | 22/feb./2023
 06:34 p. m.

Rubro de Ingresos	Ingreso					Diferencia
	Estimado	Ampliaciones y Reducciones	Modificado	Devengado	Recaudado	
	(1)	(2)	(3=1+2)	(4)	(5)	
IMPUESTOS	\$5,750,000.00	\$0.00	\$5,750,000.00	\$2,151,409.87	\$2,151,409.87	-3,598,590.13
CUOTAS Y APORTACIONES DE SEGURIDAD SOCIAL	\$0.00	\$0.00	\$0.00	\$0.00	\$0.00	0.00
CONTRIBUCIONES DE MEJORAS	\$0.00	\$0.00	\$0.00	\$0.00	\$0.00	0.00
DERECHOS	\$5,750,000.00	\$0.00	\$5,750,000.00	\$1,361,796.48	\$1,361,796.48	-4,388,203.52
PRODUCTOS	\$300,000.00	\$0.00	\$300,000.00	\$60,090.44	\$60,090.44	-239,909.56
APROVECHAMIENTOS	\$1,150,000.00	\$0.00	\$1,150,000.00	\$126,550.80	\$126,550.80	-1,023,449.20
INGRESOS POR VENTA DE BIENES, PRESTACIÓN DE SERVICIOS Y OTROS	\$0.00	\$0.00	\$0.00	\$0.00	\$0.00	0.00
INGRESOS PARTICIPACIONES, APORTACIONES, CONVENIOS, INCENTIVOS DERIVADOS DE LA COLABORACIÓN FISCAL Y FONDOS DISTINTOS DE APORTACIONES TRANSFERENCIAS, ASIGNACIONES, SUBSIDIOS Y SUBVENCIONES, Y PENSIONES Y JUBILACIONES	\$161,697,500.00	\$14,612,177.04	\$176,309,677.04	\$3,978,140.27	\$3,978,140.27	-157,719,359.73
INGRESOS DERIVADOS DE FINANCIAMIENTOS	\$0.00	\$0.00	\$0.00	\$3,867,000.00	\$3,867,000.00	3,867,000.00
Total	\$174,647,500.00	\$14,612,177.04	\$189,259,677.04	\$11,544,987.86	\$11,544,987.86	-163,102,512.14
Ingresos Excedentes						-163,102,512.14

Handwritten signatures and stamps are present below the table, including several illegible signatures and a circular stamp.

MUNICIPIO DE TAMUÍN
SAN LUIS POTOSÍ
Estado Analítico de Ingresos
Del 01/ene./2023 Al 31/ene./2023

Usr: supervisor
 Rep: rptEstadoPresupuestoIngresosRB_CP_2019

Fecha y hora de Impresión | 22/feb./2023
 06:34 p. m.


Estado Analítico de Ingresos por Fuente de Financiamiento	Ingreso					Diferencia
	Estimado	Ampliaciones y Reducciones	Modificado	Devengado	Recaudado	
	(1)	(2)	(3=1+2)	(4)	(5)	
Ingresos del Poder Ejecutivo Federal o Estatal y de los Municipios						
IMPUESTOS	\$5,750,000.00	\$0.00	\$5,750,000.00	\$2,151,409.87	\$2,151,409.87	-3,598,590.13
CUOTAS Y APORTACIONES DE SEGURIDAD SOCIAL	\$0.00	\$0.00	\$0.00	\$0.00	\$0.00	0.00
CONTRIBUCIONES DE MEJORAS	\$0.00	\$0.00	\$0.00	\$0.00	\$0.00	0.00
DERECHOS	\$5,750,000.00	\$0.00	\$5,750,000.00	\$1,361,796.48	\$1,361,796.48	-4,388,203.52
PRODUCTOS	\$300,000.00	\$0.00	\$300,000.00	\$60,090.44	\$60,090.44	-239,909.56
APROVECHAMIENTOS	\$1,150,000.00	\$0.00	\$1,150,000.00	\$126,550.80	\$126,550.80	-1,023,449.20
PARTICIPACIONES, APORTACIONES, CONVENIOS, INCENTIVOS DERIVADOS DE LA COLABORACIÓN FISCAL Y FONDOS DISTINTOS DE APORTACIONES	\$161,697,500.00	\$14,612,177.04	\$176,309,677.04	\$3,978,140.27	\$3,978,140.27	-157,719,359.73
TRANSFERENCIAS, ASIGNACIONES, SUBSIDIOS Y SUBVENCIONES, Y PENSIONES Y JUBILACIONES	\$0.00	\$0.00	\$0.00	\$0.00	\$0.00	0.00
Ingresos de los Entes Públicos de los Poderes Legislativo y Judicial, de los Órganos Autónomos y del Sector Paraestatal o Paramunicipal, así como de las Empresas Productivas del Estado						
CUOTAS Y APORTACIONES DE SEGURIDAD SOCIAL	\$0.00	\$0.00	\$0.00	\$0.00	\$0.00	0.00
PRODUCTOS	\$0.00	\$0.00	\$0.00	\$0.00	\$0.00	0.00
INGRESOS POR VENTA DE BIENES, PRESTACIÓN DE SERVICIOS Y OTROS INGRESOS	\$0.00	\$0.00	\$0.00	\$0.00	\$0.00	0.00
TRANSFERENCIAS, ASIGNACIONES, SUBSIDIOS Y SUBVENCIONES, Y PENSIONES Y JUBILACIONES	\$0.00	\$0.00	\$0.00	\$0.00	\$0.00	0.00
Ingresos Derivados de Financiamiento						
INGRESOS DERIVADOS DE FINANCIAMIENTOS	\$0.00	\$0.00	\$0.00	\$3,867,000.00	\$3,867,000.00	3,867,000.00
Total	\$174,647,500.00	\$14,612,177.04	\$189,259,677.04	\$11,544,987.86	\$11,544,987.86	-163,102,512.14
Ingresos Excedentes						-163,102,512.14

Handwritten signatures and initials are present below the table, including a large signature on the right side and several smaller ones below it.


MUNICIPIO DE TAMUÍN
SAN LUIS POTOSÍ
Estado Analítico de Ingresos
Del 01/ene./2023 Al 31/ene./2023

Usu: supervisor
Rep: rptEstadoPresupuestoIngresosRB_CP_2019

Fecha y hora de Impresión | 22/feb./2023
06:34 p. m.




ING. FRANCISCO JOEL LIMAS RIVERA
PRESIDENTE MUNICIPAL CONSTITUCIONAL



LIC. CAROLINA LARA MARTINEZ
REGIDORA DE HACIENDA

L.A.E. EDWIGES LOPEZ LEDEZMA
TESORERO MUNICIPAL



LIC. JUAN JOSE DEL ANGEL VELAZQUEZ
SINDICO MUNICIPAL









**MUNICIPIO DE TAMUÍN
SAN LUIS POTOSÍ**

Estado Analítico del Ejercicio del Presupuesto de Egresos
Clasificación por Objeto del Gasto (Capítulo y Concepto)
Del 01/ene./2023 Al 31/ene./2023

Usr: supervisor
Rep: rptEstadoPresupuestoEgresos_CP_CTO

Fecha y hora de Impresión | 22/feb./2023
06:34 p. m.

Concepto	Egresos					Subejercicio
	Aprobado	Ampliaciones / (Reducciones)	Modificado	Devengado	Pagado	
	1	2	3=(1+2)	4	5	
SERVICIOS PERSONALES	\$42,570,624.00	\$22,909.92	\$42,593,533.92	\$2,834,273.11	\$2,367,353.10	\$39,759,260.81
REMUNERACIONES AL PERSONAL DE CARÁCTER PERMANENTE	\$35,495,500.00	\$0.00	\$35,495,500.00	\$2,626,248.51	\$2,162,128.46	\$32,869,251.49
Remuneraciones al personal de carácter transitorio	\$1,000,000.00	\$0.00	\$1,000,000.00	\$150,532.14	\$150,532.14	\$849,467.86
REMUNERACIONES ADICIONALES Y ESPECIALES	\$5,925,124.00	\$22,909.92	\$5,948,033.92	\$57,492.46	\$54,692.50	\$5,890,541.46
SEGURIDAD SOCIAL	\$0.00	\$0.00	\$0.00	\$0.00	\$0.00	\$0.00
OTRAS PRESTACIONES SOCIALES Y ECONÓMICAS	\$150,000.00	\$0.00	\$150,000.00	\$0.00	\$0.00	\$150,000.00
PREVISIONES	\$0.00	\$0.00	\$0.00	\$0.00	\$0.00	\$0.00
PAGO DE ESTÍMULOS A SERVIDORES PÚBLICOS	\$0.00	\$0.00	\$0.00	\$0.00	\$0.00	\$0.00
MATERIALES Y SUMINISTRO	\$9,217,876.00	\$194,391.02	\$9,412,267.02	\$915,357.31	\$915,357.31	\$8,496,909.71
Materiales de administración, emisión de documntos y artículos de oficiales	\$1,310,000.00	-\$34,278.17	\$1,275,721.83	\$241,333.42	\$241,333.42	\$1,034,388.41
ALIMENTOS Y UTENSILIOS	\$500,000.00	\$5,670.19	\$505,670.19	\$61,411.40	\$61,411.40	\$444,258.79
MATERIAS PRIMAS Y MATERIALES DE PRODUCCIÓN Y COMERCIALIZACIÓN	\$0.00	\$0.00	\$0.00	\$0.00	\$0.00	\$0.00
MATERIALES Y ARTÍCULOS DE CONSTRUCCIÓN Y DE REPARACIÓN	\$2,135,000.00	\$0.00	\$2,135,000.00	\$246,548.03	\$246,548.03	\$1,888,451.97
Productos químicos, farmacéuticos y de laboratorios	\$360,000.00	\$600.00	\$360,600.00	\$1,277.95	\$1,277.95	\$359,322.05
COMBUSTIBLES, LUBRICANTES Y ADITIVOS	\$4,000,000.00	\$155,000.00	\$4,155,000.00	\$252,681.80	\$252,681.80	\$3,902,318.20
VESTUARIO, BLANCOS, PRENDAS DE PROTECCIÓN Y ARTÍCULOS DEPORTIVOS	\$132,876.00	\$0.00	\$132,876.00	\$7,690.80	\$7,690.80	\$125,185.20
Materiales y suministro para seguridad	\$0.00	\$0.00	\$0.00	\$0.00	\$0.00	\$0.00
HERRAMIENTAS, REFACCIONES Y ACCESORIOS MENORES	\$780,000.00	\$67,399.00	\$847,399.00	\$104,413.91	\$104,413.91	\$742,985.09
SERVICIOS GENERALES	\$5,810,000.00	\$381,265.64	\$6,191,265.64	\$851,863.03	\$851,863.03	\$5,339,402.61
SERVICIOS BÁSICOS	\$650,000.00	\$29,060.00	\$679,060.00	\$61,665.00	\$61,665.00	\$617,395.00
SERVICIOS DE ARRENDAMIENTO	\$1,400,000.00	\$0.00	\$1,400,000.00	\$228,896.00	\$228,896.00	\$1,171,104.00
SERVICIOS PROFESIONALES, CIENTÍFICOS, TÉCNICOS Y OTROS SERVICIOS	\$1,055,000.00	\$320,600.00	\$1,375,600.00	\$306,564.06	\$306,564.06	\$1,069,035.94
SERVICIOS FINANCIEROS, BANCARIOS Y COMERCIALES	\$325,000.00	-\$3,616.36	\$321,383.64	\$4,753.68	\$4,753.68	\$316,629.96
SERVICIOS DE INSTALACIÓN, REPARACIÓN, MANTENIMIENTO Y CONSERVACIÓN	\$855,000.00	\$11,822.00	\$866,822.00	\$112,962.64	\$112,962.64	\$753,859.36
SERVICIOS DE COMUNICACIÓN SOCIAL Y PUBLICIDAD	\$300,000.00	\$17,400.00	\$317,400.00	\$17,400.00	\$17,400.00	\$300,000.00
Servicios de traslados y viáticos	\$350,000.00	\$6,000.00	\$356,000.00	\$39,414.65	\$39,414.65	\$316,585.35
SERVICIOS OFICIALES	\$175,000.00	\$0.00	\$175,000.00	\$0.00	\$0.00	\$175,000.00
OTROS SERVICIOS GENERALES	\$700,000.00	\$0.00	\$700,000.00	\$80,207.00	\$80,207.00	\$619,793.00
TRANSFERENCIAS, ASIGNACIONES, SUBSIDIOS Y OTROS SERVICIOS	\$18,100,000.00	-\$598,566.58	\$17,501,433.42	\$1,737,175.58	\$1,737,175.58	\$15,764,257.84
TRANSFERENCIAS INTERNAS Y ASIGNACIONES AL SECTOR PÚBLICO	\$9,100,000.00	-\$603,066.58	\$8,496,933.42	\$971,657.68	\$971,657.68	\$7,525,275.74

Handwritten signatures and initials are present on the right side of the document, including a large signature at the top right, several smaller signatures in the middle, and initials at the bottom right.

**MUNICIPIO DE TAMUÍN
SAN LUIS POTOSÍ**

Estado Analítico del Ejercicio del Presupuesto de Egresos
Clasificación por Objeto del Gasto (Capítulo y Concepto)
 Del 01/ene./2023 Al 31/ene./2023

Usr: supervisor
 Rep: rptEstadoPresupuestoEgresos_CP_CTO

Fecha y hora de Impresión | 22/feb./2023
 06:34 p. m.

Concepto	Egresos					Subejercicio 6 = (3 - 4)
	Aprobado	Ampliaciones / (Reducciones)	Modificado	Devengado	Pagado	
	1	2	3=(1+2)	4	5	
TRANSFERENCIAS AL RESTO DEL SECTOR PÚBLICO	\$0.00	\$0.00	\$0.00	\$0.00	\$0.00	\$0.00
SUBSIDIOS Y SUBVENCIONES	\$0.00	\$0.00	\$0.00	\$0.00	\$0.00	\$0.00
AYUDAS SOCIALES	\$1,000,000.00	\$4,500.00	\$1,004,500.00	\$39,666.20	\$39,666.20	\$964,833.80
PENSIONES Y JUBILACIONES	\$8,000,000.00	\$0.00	\$8,000,000.00	\$725,851.70	\$725,851.70	\$7,274,148.30
TRANSFERENCIAS A FIDEICOMISOS, MANDATOS Y OTROS ANÁLOGOS	\$0.00	\$0.00	\$0.00	\$0.00	\$0.00	\$0.00
TRANSFERENCIAS A LA SEGURIDAD SOCIAL	\$0.00	\$0.00	\$0.00	\$0.00	\$0.00	\$0.00
DONATIVOS	\$0.00	\$0.00	\$0.00	\$0.00	\$0.00	\$0.00
Tranferencias al exterior	\$0.00	\$0.00	\$0.00	\$0.00	\$0.00	\$0.00
BIENES MUEBLES, INMUEBLES E INTANGIBLES	\$50,000.00	\$0.00	\$50,000.00	\$0.00	\$0.00	\$50,000.00
MOBILIARIO Y EQUIPO DE ADMINISTRACIÓN	\$50,000.00	\$0.00	\$50,000.00	\$0.00	\$0.00	\$50,000.00
MOBILIARIO Y EQUIPO EDUCACIONAL Y RECREATIVO	\$0.00	\$0.00	\$0.00	\$0.00	\$0.00	\$0.00
EQUIPO E INSTRUMENTAL MÉDICO Y DE LABORATORIO	\$0.00	\$0.00	\$0.00	\$0.00	\$0.00	\$0.00
VEHÍCULOS Y EQUIPO DE TRANSPORTE	\$0.00	\$0.00	\$0.00	\$0.00	\$0.00	\$0.00
EQUIPO DE DEFENSA Y SEGURIDAD	\$0.00	\$0.00	\$0.00	\$0.00	\$0.00	\$0.00
MAQUINARIA, OTROS EQUIPOS Y HERRAMIENTAS	\$0.00	\$0.00	\$0.00	\$0.00	\$0.00	\$0.00
ACTIVOS BIOLÓGICOS	\$0.00	\$0.00	\$0.00	\$0.00	\$0.00	\$0.00
BIENES INMUEBLES	\$0.00	\$0.00	\$0.00	\$0.00	\$0.00	\$0.00
ACTIVOS INTANGIBLES	\$0.00	\$0.00	\$0.00	\$0.00	\$0.00	\$0.00
INVERSIÓN PÚBLICA	\$86,000,000.00	\$14,612,177.04	\$100,612,177.04	\$0.00	\$0.00	\$100,612,177.04
OBRA PÚBLICA EN BIENES DE DOMINIO PÚBLICO	\$86,000,000.00	\$14,612,177.04	\$100,612,177.04	\$0.00	\$0.00	\$100,612,177.04
OBRA PÚBLICA EN BIENES PROPIOS	\$0.00	\$0.00	\$0.00	\$0.00	\$0.00	\$0.00
PROYECTOS PRODUCTIVOS Y ACCIONES DE FOMENTO	\$0.00	\$0.00	\$0.00	\$0.00	\$0.00	\$0.00
INVERSIONES FINANCIERAS Y OTRAS PROVISIONES	\$0.00	\$0.00	\$0.00	\$0.00	\$0.00	\$0.00
INVERSIONES PARA EL FOMENTO DE ACTIVIDADES PRODUCTIVAS	\$0.00	\$0.00	\$0.00	\$0.00	\$0.00	\$0.00
ACCIONES Y PARTICIPACIONES DE CAPITAL	\$0.00	\$0.00	\$0.00	\$0.00	\$0.00	\$0.00
COMPRA DE TÍTULOS Y VALORES	\$0.00	\$0.00	\$0.00	\$0.00	\$0.00	\$0.00
CONCESIÓN DE PRÉSTAMOS	\$0.00	\$0.00	\$0.00	\$0.00	\$0.00	\$0.00
INVERSIONES EN FIDEICOMISOS, MANDATOS Y OTROS ANÁLOGOS	\$0.00	\$0.00	\$0.00	\$0.00	\$0.00	\$0.00
OTRAS INVERSIONES FINANCIERAS	\$0.00	\$0.00	\$0.00	\$0.00	\$0.00	\$0.00
PROVISIONES PARA CONTINGENCIAS Y OTRAS EROGACIONES ESPECIALES	\$0.00	\$0.00	\$0.00	\$0.00	\$0.00	\$0.00
PARTICIPACIONES Y APORTACIONES	\$0.00	\$0.00	\$0.00	\$0.00	\$0.00	\$0.00
PARTICIPACIONES	\$0.00	\$0.00	\$0.00	\$0.00	\$0.00	\$0.00
APORTACIONES	\$0.00	\$0.00	\$0.00	\$0.00	\$0.00	\$0.00
CONVENIOS	\$0.00	\$0.00	\$0.00	\$0.00	\$0.00	\$0.00
DEUDA PÚBLICA	\$12,899,000.00	\$0.00	\$12,899,000.00	\$1,190,241.48	\$1,190,241.48	\$11,708,758.52

Handwritten signatures and initials are present on the right side of the document, including a large signature at the top right, a signature in the middle right, and a signature at the bottom right.

**MUNICIPIO DE TAMUÍN
SAN LUIS POTOSÍ**

**Estado Analítico del Ejercicio del Presupuesto de Egresos
Clasificación por Objeto del Gasto (Capítulo y Concepto)
| Del 01/ene./2023 Al 31/ene./2023**

Usr: supervisor
Rep: rptEstadoPresupuestoEgresos_CP_CTO

Fecha y hora de Impresión | 22/feb./2023
06:34 p. m.

Concepto	Egresos					Subejercicio
	Aprobado	Ampliaciones / (Reducciones)	Modificado	Devengado	Pagado	
	1	2	3=(1+2)	4	5	
					6 = (3 - 4)	
AMORTIZACIÓN DE LA DEUDA PÚBLICA	\$3,867,000.00	\$0.00	\$3,867,000.00	\$315,000.00	\$315,000.00	\$3,552,000.00
INTERESES DE LA DEUDA PÚBLICA	\$3,100,000.00	\$0.00	\$3,100,000.00	\$329,618.52	\$329,618.52	\$2,770,381.48
COMISIONES DE LA DEUDA PÚBLICA	\$12,000.00	\$0.00	\$12,000.00	\$69.60	\$69.60	\$11,930.40
GASTOS DE LA DEUDA PÚBLICA	\$1,920,000.00	\$0.00	\$1,920,000.00	\$0.00	\$0.00	\$1,920,000.00
Costos por cobertura	\$0.00	\$0.00	\$0.00	\$0.00	\$0.00	\$0.00
APOYOS FINANCIEROS	\$0.00	\$0.00	\$0.00	\$0.00	\$0.00	\$0.00
ADEUDOS DE EJERCICIOS FISCALES ANTERIORES (ADEFAS)	\$4,000,000.00	\$0.00	\$4,000,000.00	\$545,553.36	\$545,553.36	\$3,454,446.64
Total del Gasto	\$174,647,500.00	\$14,612,177.04	\$189,259,677.04	\$7,528,910.51	\$7,061,990.50	\$181,730,766.53

ING. FRANCISCO JOEL LIMAS RIVERA
PRESIDENTE MUNICIPAL CONSTITUCIONAL

LIC. CAROLINA LARA MARTINEZ
REGIDORA DE HACIENDA

L.A.E. EDWIGES LOPEZ LEDEZMA
TESORERO MUNICIPAL

LIC. JUAN JOSE DEL ANGEL VELAZQUEZ
SINDICO MUNICIPAL

[Handwritten signature]

[Handwritten signature]

[Handwritten signature]

[Handwritten signature]

**MUNICIPIO DE TAMUÍN
SAN LUIS POTOSÍ**

Estado Analítico del Ejercicio del Presupuesto de Egresos

Clasificación Económica (por Tipo de Gasto)

| Del 01/ene./2023 Al 31/ene./2023

Fecha y 22/feb./2023

hora de Impresión 06:34 p. m.

Usu: supervisor

Rep: rptEstadoPresupuestoEgresos_CL2

Concepto	Egresos					Subejercicio
	Aprobado	Ampliaciones / (Reducciones)	Modificado	Devengado	Pagado	
	1	2	3=(1+2)	4	5	
Gasto Corriente	\$72,730,500.00	\$0.00	\$72,730,500.00	\$5,942,505.45	\$5,475,585.44	\$66,787,994.55
Gasto de Capital	\$86,050,000.00	\$14,612,177.04	\$100,662,177.04	\$0.00	\$0.00	\$100,662,177.04
Amortización de la deuda y disminución de pasivos	\$7,867,000.00	\$0.00	\$7,867,000.00	\$860,553.36	\$860,553.36	\$7,006,446.64
Pensiones y Jubilaciones	\$8,000,000.00	\$0.00	\$8,000,000.00	\$725,851.70	\$725,851.70	\$7,274,148.30
Participaciones	\$0.00	\$0.00	\$0.00	\$0.00	\$0.00	\$0.00
Total del Gasto	\$174,647,500.00	\$14,612,177.04	\$189,259,677.04	\$7,528,910.51	\$7,061,990.50	\$181,730,766.53

ING. FRANCISCO JOEL LIMAS RIVERA

PRESIDENTE MUNICIPAL CONSTITUCIONAL

LIC. CAROLINA LARA MARTINEZ

REGIDORA DE HACIENDA

L.A.E. EDWIGES LOPEZ LEDEZMA

TESORERO MUNICIPAL

LIC. JUAN JOSE DEL ANGEL VELAZQUEZ

SINDICO MUNICIPAL

**Gobierno (Federal/Estatal/Municipal) de MUNICIPIO DE TAMUÍN
SAN LUIS POTOSÍ**

Estado Analítico del Ejercicio del Presupuesto de Egresos

Usr: supervisor
Rep: rptEstadoPresupuestoEgresos_UA3_GB_SC

Clasificación Administrativa
Del 01/ene./2023 Al 31/ene./2023

Fecha y hora de Impresión | 22/feb./2023
06:35 p. m.

Concepto	Egresos					Subejercicio 6 = (3 - 4)
	Aprobado	Ampliaciones / (Reducciones)	Modificado	Devengado	Pagado	
	1	2	3=(1+2)	4	5	
ODER EJECUTIVO	\$174,647,500.00	\$14,612,177.04	\$189,259,677.04	\$7,528,910.51	\$7,061,990.50	\$181,730,766.53
ODER LEGISLATIVO	\$0.00	\$0.00	\$0.00	\$0.00	\$0.00	\$0.00
ODER JUDICIAL	\$0.00	\$0.00	\$0.00	\$0.00	\$0.00	\$0.00
ORGANOS AUTÓNOMOS	\$0.00	\$0.00	\$0.00	\$0.00	\$0.00	\$0.00
TOTAL DEL GASTO	\$174,647,500.00	\$14,612,177.04	\$189,259,677.04	\$7,528,910.51	\$7,061,990.50	\$181,730,766.53



 ING. FRANCISCO JOEL LIMAS RIVERA
 PRESIDENTE MUNICIPAL CONSTITUCIONAL


 LIC. CAROLINA LARA MARTINEZ
 REGIDORA DE HACIENDA

 L.A.E. EDWIGES LOPEZ LEDEZMA
 TESORERO MUNICIPAL


 LIC. JUAN JOSE DEL ANGEL VELAZQUEZ
 SINDICO MUNICIPAL









**MUNICIPIO DE TAMUÍN
SAN LUIS POTOSÍ**

Estado Analítico del Ejercicio del Presupuesto de Egresos

Clasificación Funcional (Finalidad y Función)

Del 01/ene./2023 Al 31/ene./2023

Fecha y 22/feb./2023

hora de Impresión 06:36 p. m.

Utr: supervisor
Rep: rptEstadoPresupuestoEgresos_FN3

Concepto	Egresos					Subejercicio
	Aprobado	Ampliaciones / (Reducciones)	Modificado	Devengado	Pagado	
	1	2	3=(1+2)	4	5	
GOBIERNO	\$73,703,900.00	-\$4,500.00	\$73,699,400.00	\$6,228,349.29	\$5,761,429.28	\$67,471,050.71
LEGISLACIÓN	\$0.00	\$0.00	\$0.00	\$0.00	\$0.00	\$0.00
JUSTICIA	\$0.00	\$0.00	\$0.00	\$0.00	\$0.00	\$0.00
COORDINACIÓN DE LA POLÍTICA DE GOBIERNO	\$959,500.00	\$0.00	\$959,500.00	\$70,200.30	\$70,200.30	\$889,299.70
RELACIONES EXTERIORES	\$0.00	\$0.00	\$0.00	\$0.00	\$0.00	\$0.00
ASUNTOS FINANCIEROS Y HACENDARIOS	\$64,376,400.00	-\$4,500.00	\$64,371,900.00	\$5,595,831.48	\$5,595,831.48	\$58,776,068.52
SEGURIDAD NACIONAL	\$0.00	\$0.00	\$0.00	\$0.00	\$0.00	\$0.00
ASUNTOS DE ORDEN PÚBLICO Y DE SEGURIDAD INTERIOR	\$8,057,580.00	\$0.00	\$8,057,580.00	\$548,866.59	\$81,946.58	\$7,508,713.41
OTROS SERVICIOS GENERALES	\$310,420.00	\$0.00	\$310,420.00	\$13,450.92	\$13,450.92	\$296,969.08
DESARROLLO SOCIAL	\$87,000,000.00	\$14,616,677.04	\$101,616,677.04	\$39,666.20	\$39,666.20	\$101,577,010.84
PROTECCIÓN AMBIENTAL	\$0.00	\$0.00	\$0.00	\$0.00	\$0.00	\$0.00
VIVIENDA Y SERVICIOS A LA COMUNIDAD	\$86,000,000.00	\$14,612,177.04	\$100,612,177.04	\$0.00	\$0.00	\$100,612,177.04
SALUD	\$100,000.00	\$0.00	\$100,000.00	\$0.00	\$0.00	\$100,000.00
RECREACIÓN, CULTURA Y OTRAS MANIFESTACIONES SOCIALES	\$200,000.00	\$0.00	\$200,000.00	\$28,711.20	\$28,711.20	\$171,288.80
EDUCACIÓN	\$300,000.00	\$0.00	\$300,000.00	\$1,855.00	\$1,855.00	\$298,145.00
PROTECCIÓN SOCIAL	\$300,000.00	\$0.00	\$300,000.00	\$0.00	\$0.00	\$300,000.00
OTROS ASUNTOS SOCIALES	\$100,000.00	\$4,500.00	\$104,500.00	\$9,100.00	\$9,100.00	\$95,400.00
DESARROLLO ECONÓMICO	\$1,044,600.00	\$0.00	\$1,044,600.00	\$70,653.54	\$70,653.54	\$973,946.46
ASUNTOS ECONÓMICOS, COMERCIALES Y LABORALES EN GENERAL	\$0.00	\$0.00	\$0.00	\$0.00	\$0.00	\$0.00
AGROPECUARIA, SILVICULTURA, PESCA Y CAZA	\$0.00	\$0.00	\$0.00	\$0.00	\$0.00	\$0.00
COMBUSTIBLES Y ENERGÍA	\$0.00	\$0.00	\$0.00	\$0.00	\$0.00	\$0.00
MINERÍA, MANUFACTURAS Y CONSTRUCCIÓN	\$0.00	\$0.00	\$0.00	\$0.00	\$0.00	\$0.00
TRANSPORTE	\$0.00	\$0.00	\$0.00	\$0.00	\$0.00	\$0.00
COMUNICACIONES	\$0.00	\$0.00	\$0.00	\$0.00	\$0.00	\$0.00
TURISMO	\$994,600.00	\$0.00	\$994,600.00	\$70,653.54	\$70,653.54	\$923,946.46
CIENCIA, TECNOLOGÍA E INNOVACIÓN	\$50,000.00	\$0.00	\$50,000.00	\$0.00	\$0.00	\$50,000.00
OTRAS INDUSTRIAS Y OTROS ASUNTOS ECONÓMICOS	\$0.00	\$0.00	\$0.00	\$0.00	\$0.00	\$0.00
OTRAS NO CLASIFICADAS EN FUNCIONES ANTERIORES	\$12,899,000.00	\$0.00	\$12,899,000.00	\$1,190,241.48	\$1,190,241.48	\$11,708,758.52
TRANSACCIONES DE LA DEUDA PÚBLICA / COSTO FINANCIERO DE LA DEUDA	\$8,899,000.00	\$0.00	\$8,899,000.00	\$644,688.12	\$644,688.12	\$8,254,311.88
TRANSFERENCIAS, PARTICIPACIONES Y APORTACIONES ENTRE DIFERENTES NIVELES Y ÓRDENES DE GOBIERNO	\$0.00	\$0.00	\$0.00	\$0.00	\$0.00	\$0.00
SANEAMIENTO DEL SISTEMA FINANCIERO	\$0.00	\$0.00	\$0.00	\$0.00	\$0.00	\$0.00
ADEUDOS DE EJERCICIOS FISCALES ANTERIORES	\$4,000,000.00	\$0.00	\$4,000,000.00	\$545,553.36	\$545,553.36	\$3,454,446.64

Handwritten signatures and initials are present on the right side of the document, including a large signature at the top right and several smaller ones below it.

**MUNICIPIO DE TAMUÍN
SAN LUIS POTOSÍ**

Estado Analítico del Ejercicio del Presupuesto de Egresos
Clasificación Funcional (Finalidad y Función)
 | Del 01/ene./2023 Al 31/ene./2023

Usu: supervisor
 Rep: rptEstadoPresupuestoEgresos_FN3

Fecha y hora de Impresión | 22/feb./2023
 06:36 p. m.

Concepto	Egresos					Subejercicio
	Aprobado	Ampliaciones / (Reducciones)	Modificado	Devengado	Pagado	
	1	2	3=(1+2)	4	5	
Total del Gasto	\$174,647,500.00	\$14,612,177.04	\$189,259,677.04	\$7,528,910.51	\$7,061,990.50	6 = (3 - 4) \$181,730,766.53

 ING. FRANCISCO JOEL LIMAS RIVERA
 PRESIDENTE MUNICIPAL CONSTITUCIONAL

 LIC. CAROLINA LARA MARTINEZ
 REGIDORA DE HACIENDA

 L.A.E. EDWIGES LOPEZ LEDEZMA
 TESORERO MUNICIPAL

 LIC. JUAN JOSE DEL ANGEL VELAZQUEZ
 SINDICO MUNICIPAL

[Handwritten signature]

[Handwritten signature]

[Handwritten signature]

[Handwritten signature]

MUNICIPIO DE TAMUJÍN
SAN LUIS POTOSÍ
Endeudamiento Neto

Del 01/ene./2023 Al 31/ene./2023

Usc: supervisor
Rep.: rptEndeudamientoNeto

Fecha y hora de Impresión | 22/feb./2023
06:36 p. m.

Identificación de Crédito o Instrumento	Contratación/Colocación	Amortización	Endeudamiento Neto
	A	B	C=A-B

Total Créditos Bancarios \$3,867,000.00 \$315,000.00 \$3,552,000.00

Otros Instrumentos de Deuda

Total Otros Instrumentos de Deuda \$0.00 \$0.00 \$0.00

Total \$3,867,000.00 \$315,000.00 \$3,552,000.00

ING. FRANCISCO JOEL LIMAS RIVERA
PRESIDENTE MUNICIPAL CONSTITUCIONAL

LIC. CAROLINA LARA MARTINEZ
REGIDORA DE HACIENDA

L.A.E. EDWIGES LOPEZ LEDEZMA
TESORERO MUNICIPAL

LIC. JUAN JOSE DEL ANGEL VELAZQUEZ
SINDICO MUNICIPAL

MUNICIPIO DE TAMUJÍN
SAN LUIS POTOSÍ
Intereses de la Deuda
Del 01/ene./2023 Al 31/ene./2023

Identificación de Crédito o Instrumento	Créditos Bancarios	Devengado	Pagado
Intereses de la deuda interna con Instituciones de crédito		\$329,618.52	\$329,618.52
Total de Intereses de Créditos Bancarios		\$329,618.52	\$329,618.52

Otros Instrumentos de Deuda	Total de Intereses de Otros Instrumentos de Deuda	
	\$0.00	\$0.00
Total	\$329,618.52	\$329,618.52

ING. FRANCISCO JOEL LIMAS RIVERA
PRESIDENTE MUNICIPAL CONSTITUCIONAL
LIC. CAROLINA LARA MARTINEZ
REGIDORA DE HACIENDA

L.A.E. EDWIGES LOPEZ LEDEZMA
TESORERO MUNICIPAL
LIC. JUAN JOSE DEL ANGEL VELAZQUEZ
SINDICO MUNICIPAL







MUNICIPIO DE TAMUJÍN
SAN LUIS POTOSÍ
Indicadores de Postura Fiscal
del 01/ene./2023 al 31/ene./2023
(Cifras en pesos)


Concepto	Estimado / Aprobado	Devengado	Recaudado / Pagado
I. Ingresos Presupuestarios (I=1+2)			
1. Ingresos del Gobierno de la Entidad Federativa	\$174,647,500.00	\$7,677,987.86	\$7,677,987.86
2. Ingresos del Sector Paraestatal	\$174,647,500.00	\$7,677,987.86	\$7,677,987.86
II. Egresos Presupuestarios (II=3+4)			
3. Egresos del Gobierno de la Entidad Federativa	\$170,780,500.00	\$7,213,910.51	\$6,746,990.50
4. Egresos del Sector Paraestatal	\$170,780,500.00	\$7,213,910.51	\$6,746,990.50
III. Balance Presupuestario (Superávit o Déficit) (III = I - II)	\$3,867,000.00	\$464,077.35	\$930,997.36

Concepto	Estimado / Aprobado	Devengado	Recaudado / Pagado
III. Balance Presupuestario (Superávit o Déficit)	\$3,867,000.00	\$464,077.35	\$930,997.36
IV. Intereses, Comisiones y Gastos de la Deuda	\$5,032,000.00	\$329,688.12	\$329,688.12
V. Balance Primario (Superávit o Déficit) (V= III + IV)	\$8,899,000.00	\$793,765.47	\$1,260,685.48

Concepto	Estimado / Aprobado	Devengado	Recaudado / Pagado
A. Financiamiento			
B. Amortización de la deuda	\$0.00	\$3,867,000.00	\$3,867,000.00
C. Financiamiento Neto	-\$3,867,000.00	\$3,552,000.00	\$3,552,000.00


ING. FRANCISCO JOEL LINAS RIVERA
PRESIDENTE MUNICIPAL CONSTITUCIONAL

LIC. CAROLINA LARA MARTINEZ
REGIDORA DE HACIENDA


L.A.E. EDWIGES LOPEZ LEDEZMA
TESORERO MUNICIPAL

LIC. JUAN JOSE DEL ANGEL VELAZQUEZ
SINDICO MUNICIPAL









MUNICIPIO DE TAMUJÍN
SAN LUIS POTOSÍ
Flujo de fondos

Del 01/ene/2023 Al 31/ene./2023
 (Cifras en Pesos)

Fecha y hora de Impresión | 22/feb./2023
 06:38 p. m.

Concepto	Estimado / Aprobado	Devengado	Recaudado / Pagado
Rubros de Ingresos			
IMPUESTOS	\$174,647,500.00	\$11,544,987.86	\$11,544,987.86
CUOTAS Y APORTACIONES DE SEGURIDAD SOCIAL	\$5,750,000.00	\$2,151,409.87	\$2,151,409.87
CONTRIBUCIONES DE MEJORAS	\$0.00	\$0.00	\$0.00
DERECHOS	\$0.00	\$0.00	\$0.00
PRODUCTOS	\$5,750,000.00	\$1,361,796.48	\$1,361,796.48
APROVECHAMIENTOS	\$300,000.00	\$60,090.44	\$60,090.44
INGRESOS POR VENTA DE BIENES, PRESTACIÓN DE SERVICIOS Y OTROS INGRESOS	\$1,150,000.00	\$126,550.80	\$126,550.80
PARTICIPACIONES, APORTACIONES, CONVENIOS, INCENTIVOS DERIVADOS DE LA COLABORACIÓN FISCAL Y FONDOS DISTINTOS DE APORTACIONES	\$0.00	\$0.00	\$0.00
TRANSPERENCIAS, ASIGNACIONES, SUBSIDIOS Y SUBVENCIONES, Y PENSIONES Y JUBILACIONES	\$161,697,500.00	\$3,978,140.27	\$3,978,140.27
INGRESOS DERIVADOS DE FINANCIAMIENTOS	\$0.00	\$0.00	\$0.00
Capítulos de Gasto			
SERVICIOS PERSONALES	\$174,647,500.00	\$3,867,000.00	\$3,867,000.00
MATERIALES Y SUMINISTRO	\$42,570,624.00	\$2,834,273.11	\$2,367,353.10
SERVICIOS GENERALES	\$9,217,876.00	\$915,357.31	\$915,357.31
TRANSPERENCIAS, ASIGNACIONES, SUBSIDIOS Y OTROS SERVICIOS	\$5,810,000.00	\$851,863.03	\$851,863.03
BIENES MUEBLES, INMUEBLES E INTANGIBLES	\$18,100,000.00	\$1,737,175.58	\$1,737,175.58
INVERSIÓN PÚBLICA	\$50,000.00	\$0.00	\$0.00
INVERSIONES FINANCIERAS Y OTRAS PROVISIONES	\$86,000,000.00	\$0.00	\$0.00
PARTICIPACIONES Y APORTACIONES	\$0.00	\$0.00	\$0.00
DEUDA PÚBLICA	\$0.00	\$0.00	\$0.00
Total de las operaciones	\$12,899,000.00	\$1,190,241.48	\$1,190,241.48
		\$4,016,077.35	\$4,482,997.36

ING. FRANCISCO JOEL LIMAS RIVERA
 PRESIDENTE MUNICIPAL CONSTITUCIONAL

LIC. CAROLINA LARA MARTINEZ
 REGIDORA DE HACIENDA

L.A.E. EDWIGES LOPEZ LEDEZMA
 TESORERO MUNICIPAL

LIC. JUAN JOSÉ DEL ÁNGEL VELAZQUEZ
 SINDICO MUNICIPAL

MUNICIPIO DE TAMUÍN
SAN LUIS POTOSÍ
Gasto por Categoría Programática
Del 01/ene./2023 Al 31/ene./2023

Usu: supervisor
 Rep: rptEstadoPresupuestoEgresos_PC

Fecha y hora de Impresión 22/feb/2023 06:39 p. m.

Concepto	Egresos					Subejercicio
	Aprobado	Ampliaciones / (Reducciones)	Modificado	Devengado	Pagado	
	1	2	3=(1+2)	4	5	
Programas						
Subsidios: Sector Social y Privado o Entidades Federativas y Municipios						
Sujetos a Reglas de Operación	\$0.00	\$0.00	\$0.00	\$0.00	\$0.00	\$0.00
Otros Subsidios	\$0.00	\$0.00	\$0.00	\$0.00	\$0.00	\$0.00
Desempeño de las Funciones						
Prestación de Servicios Públicos	\$153,748,500.00	\$14,612,177.04	\$168,360,677.04	\$5,612,817.33	\$5,145,897.32	\$162,747,859.71
Provisión de Bienes Públicos	\$0.00	\$0.00	\$0.00	\$0.00	\$0.00	\$0.00
Planeación, seguimiento y evaluación de políticas públicas	\$0.00	\$0.00	\$0.00	\$0.00	\$0.00	\$0.00
Promoción y fomento	\$0.00	\$0.00	\$0.00	\$0.00	\$0.00	\$0.00
Regulación y supervisión	\$0.00	\$0.00	\$0.00	\$0.00	\$0.00	\$0.00
Funciones de las Fuerzas Armadas (Únicamente Gobierno Federal)	\$0.00	\$0.00	\$0.00	\$0.00	\$0.00	\$0.00
Específicos	\$0.00	\$0.00	\$0.00	\$0.00	\$0.00	\$0.00
Proyectos de Inversión	\$0.00	\$0.00	\$0.00	\$0.00	\$0.00	\$0.00
Administrativos y de Apoyo						
Apoyo al proceso presupuestario y para mejorar la eficiencia institucional	\$0.00	\$0.00	\$0.00	\$0.00	\$0.00	\$0.00
Apoyo a la función pública y al mejoramiento de la gestión	\$0.00	\$0.00	\$0.00	\$0.00	\$0.00	\$0.00
Operaciones ajenas	\$0.00	\$0.00	\$0.00	\$0.00	\$0.00	\$0.00
Compromisos						
Obligaciones de cumplimiento de resolución jurisdiccional	\$0.00	\$0.00	\$0.00	\$0.00	\$0.00	\$0.00
Desastres Naturales	\$0.00	\$0.00	\$0.00	\$0.00	\$0.00	\$0.00
Obligaciones						
Pensiones y jubilaciones	\$8,000,000.00	\$0.00	\$8,000,000.00	\$725,851.70	\$725,851.70	\$7,274,148.30
Aportaciones a la seguridad social	\$0.00	\$0.00	\$0.00	\$0.00	\$0.00	\$0.00
Aportaciones a fondos de estabilización	\$0.00	\$0.00	\$0.00	\$0.00	\$0.00	\$0.00
Aportaciones a fondos de inversión y reestructura de pensiones	\$0.00	\$0.00	\$0.00	\$0.00	\$0.00	\$0.00
Programas de Gasto Federalizado (Gobierno Federal)						
Gasto Federalizado	\$0.00	\$0.00	\$0.00	\$0.00	\$0.00	\$0.00
Participaciones a entidades federativas y municipios						
Participaciones a entidades federativas y municipios	\$0.00	\$0.00	\$0.00	\$0.00	\$0.00	\$0.00
Costo financiero, deuda o apoyos a deudores y ahorradores de la banca						
Costo financiero, deuda o apoyos a deudores y ahorradores de la banca	\$8,899,000.00	\$0.00	\$8,899,000.00	\$644,688.12	\$644,688.12	\$8,254,311.88
Deudos de ejercicios fiscales anteriores						
Adeudos de ejercicios fiscales anteriores	\$4,000,000.00	\$0.00	\$4,000,000.00	\$545,553.36	\$545,553.36	\$3,454,446.64
Total del Gasto	\$174,647,500.00	\$14,612,177.04	\$189,259,677.04	\$7,528,910.51	\$7,061,990.50	\$181,730,766.53

MUNICIPIO DE TAMUÍN
SAN LUIS POTOSÍ
Gasto por Categoría Programática
Del 01/ene./2023 Al 31/ene./2023

Usr: supervisor
 Rep: rptEstadoPresupuestoEgresos_PC

Fecha y hora de Impresión | 22/feb./2023
 06:39 p. m.

Concepto	Egresos					Subejercicio
	Aprobado	Ampliaciones / (Reducciones)	Modificado	Devengado	Pagado	
	1	2	3=(1+2)	4	5	
rogramas						6 = (3 - 4)

 ING. FRANCISCO JOEL LIMAS RIVERA
 PRESIDENTE MUNICIPAL CONSTITUCIONAL

 LIC. CAROLINA LARA MARTINEZ
 REGIDORA DE HACIENDA

 L.A.E. EDWIGES LOPEZ LEDEZMA
 TESORERO MUNICIPAL

 LIC. JUAN JOSE DEL ANGEL VELAZQUEZ
 SINDICO MUNICIPAL

[Handwritten signature]

[Handwritten signature]

[Handwritten signature]

[Handwritten signature]

**MUNICIPIO TAMUÍN
SAN LUIS POTOSÍ**

Balanza de Comprobación del 01/ene./2023 al 31/ene./2023
Cuentas con saldos y movimientos acumulado. (De la cuenta: 1000 a la 9999)

Usr: supervisor
Rep: rptBalanzaComprobacion

Fecha y 22/feb./2023
hora de Impresión 06:39 p. m.

Nat.	Cuenta	Nombre de la cuenta	SALDO ANTERIOR		MOVIMIENTOS		SALDO ACTUAL	
			DEUDOR	ACREEDOR	DEUDOR	ACREEDOR	DEUDOR	ACREEDOR
D	1111	EFFECTIVO	\$29,322.27	\$0.00	\$3,741,013.27	\$2,931,023.27	\$839,312.27	\$0.00
D	1112	BANCOS/TESORERÍA	\$13,034,464.59	\$0.00	\$36,375,944.80	\$41,394,271.16	\$8,016,138.23	\$0.00
D	1121	INVERSIONES FINANCIERAS DE CORTO PLAZO	\$1,001,392.58	\$0.00	\$1,260,107.54	\$1,001,392.58	\$1,260,107.54	\$0.00
D	1122	CUENTAS POR COBRAR A CORTO PLAZO	\$0.00	\$0.00	\$1,597,826.03	\$1,597,826.03	\$0.00	\$0.00
D	1123	DEUDORES DIVERSOS POR COBRAR A CORTO PLAZO	\$1,937,907.38	\$0.00	\$3,191,169.57	\$1,367,627.80	\$3,761,449.15	\$0.00
D	1124	INGRESOS POR RECUPERAR A CORTO PLAZO	\$0.00	\$0.00	\$3,699,847.59	\$3,699,847.59	\$0.00	\$0.00
D	1129	OTROS DERECHOS A RECIBIR EFECTIVO O EQUIVALENTES A CORTO PLAZO	\$468,196.84	\$0.00	\$2,561.10	\$0.00	\$470,757.94	\$0.00
D	1131	ANTICIPO A PROVEEDORES POR ADQUISICIÓN DE BIENES Y PRESTACIÓN DE SERVICIOS A CORTO PLAZO	\$606,822.52	\$0.00	\$0.00	\$0.00	\$606,822.52	\$0.00
D	1134	ANTICIPO A CONTRATISTAS POR OBRAS PÚBLICAS A CORTO PLAZO	\$46,120.34	\$0.00	\$0.00	\$0.00	\$46,120.34	\$0.00
D	1213	FIDEICOMISOS, MANDATOS Y CONTRATOS ANÁLOGOS	\$516,673.93	\$0.00	\$0.00	\$0.00	\$516,673.93	\$0.00
D	1222	DEUDORES DIVERSOS A LARGO PLAZO	\$28,262,455.02	\$0.00	\$0.00	\$0.00	\$28,262,455.02	\$0.00
D	1231	TERRENOS	\$9,000,000.00	\$0.00	\$0.00	\$0.00	\$9,000,000.00	\$0.00
D	1233	EDIFICIOS NO HABITACIONALES	\$10,561,910.10	\$0.00	\$0.00	\$0.00	\$10,561,910.10	\$0.00
D	1234	INFRAESTRUCTURA	\$2,763,887.55	\$0.00	\$0.00	\$0.00	\$2,763,887.55	\$0.00
D	1236	CONSTRUCCIONES EN PROCESO EN BIENES PROPIOS	\$2,927,034.61	\$0.00	\$0.00	\$0.00	\$2,927,034.61	\$0.00
D	1239	OTROS BIENES INMUEBLES	\$4,535,757.38	\$0.00	\$0.00	\$0.00	\$4,535,757.38	\$0.00
D	1241	MOBILIARIO Y EQUIPO DE ADMINISTRACIÓN	\$2,490,066.02	\$0.00	\$0.00	\$0.00	\$2,490,066.02	\$0.00
D	1242	MOBILIARIO Y EQUIPO EDUCACIONAL Y RECREATIVO	\$685,770.25	\$0.00	\$0.00	\$0.00	\$685,770.25	\$0.00
D	1243	EQUIPO E INSTRUMENTAL MÉDICO Y DE LABORATORIO	\$8,296.04	\$0.00	\$0.00	\$0.00	\$8,296.04	\$0.00
D	1244	VEHÍCULOS Y EQUIPO DE TRANSPORTE	\$5,402,134.90	\$0.00	\$0.00	\$0.00	\$5,402,134.90	\$0.00
D	1245	EQUIPO DE DEFENSA Y SEGURIDAD	\$669,346.81	\$0.00	\$0.00	\$0.00	\$669,346.81	\$0.00
D	1246	MAQUINARIA, OTROS EQUIPOS Y HERRAMIENTAS	\$1,031,400.52	\$0.00	\$0.00	\$0.00	\$1,031,400.52	\$0.00
D	1251	SOFTWARE	\$347,830.40	\$0.00	\$0.00	\$0.00	\$347,830.40	\$0.00
A	1263	DEPRECIACIÓN ACUMULADA DE BIENES MUEBLES	\$0.00	\$5,387,432.45	\$0.00	\$0.00	\$0.00	\$5,387,432.45
A	2111	SERVICIOS PERSONALES POR PAGAR A CORTO PLAZO	\$0.00	\$6,090,956.49	\$2,367,353.10	\$2,834,273.11	\$0.00	\$6,557,876.50
A	2112	PROVEEDORES POR PAGAR A CORTO PLAZO	\$0.00	\$4,563,076.58	\$2,312,773.70	\$1,767,220.34	\$0.00	\$4,017,523.22
A	2113	CONTRATISTAS POR OBRAS PÚBLICAS POR PAGAR A CORTO PLAZO	\$0.00	\$11,890,483.98	\$3,450,033.23	\$0.00	\$0.00	\$8,440,450.75
A	2115	TRANSFERENCIAS OTORGADAS POR PAGAR A CORTO PLAZO	\$0.00	\$170,475.65	\$1,737,175.58	\$1,737,175.58	\$0.00	\$170,475.65
A	2116	INTERESES, COMISIONES Y OTROS GASTOS DE LA DEUDA PÚBLICA POR PAGAR A CORTO PLAZO	\$0.00	\$658,533.60	\$329,688.12	\$329,688.12	\$0.00	\$658,533.60
A	2117	RETENCIONES Y CONTRIBUCIONES POR PAGAR A CORTO PLAZO	\$0.00	\$12,449,584.90	\$0.00	\$213,239.33	\$0.00	\$12,662,824.23
A	2119	OTRAS CUENTAS POR PAGAR A CORTO PLAZO	\$0.00	\$3,702,711.28	\$0.00	\$0.00	\$0.00	\$3,702,711.28
A	2129	OTROS DOCUMENTOS POR PAGAR A CORTO PLAZO	\$0.00	\$2,002,162.82	\$2,656,999.30	\$3,154,277.31	\$0.00	\$2,499,440.83
A	2131	PORCIÓN A CORTO PLAZO DE LA DEUDA PÚBLICA INTERNA	\$0.00	\$0.00	\$315,000.00	\$3,867,000.00	\$0.00	\$3,552,000.00
A	2161	FONDOS EN GARANTÍA A CORTO PLAZO	\$0.00	\$33,800.00	\$0.00	\$0.00	\$0.00	\$33,800.00
A	2192	RECAUDACIÓN POR PARTICIPAR	\$0.00	\$0.00	\$2,380,314.24	\$2,380,314.24	\$0.00	\$0.00

MUNICIPIO TAMUÍN
SAN LUIS POTOSI

Balanza de Comprobación del 01/ene./2023 al 31/ene./2023
Cuentas con saldos y movimientos acumulado. (De la cuenta: 1000 a la 9999)

Fecha y 22/feb./2023

hora de Impresión 06:39 p. m.

Usr: supervisor
Rep: rptBalanzaComprobacion

Nat.	Cuenta	Nombre de la cuenta	SALDO ANTERIOR		MOVIMIENTOS		SALDO ACTUAL	
			DEUDOR	ACREEDOR	DEUDOR	ACREEDOR	DEUDOR	ACREEDOR
A	2199	OTROS PASIVOS CIRCULANTES	\$0.00	\$0.00	\$545,553.36	\$545,553.36	\$0.00	\$0.00
A	2211	PROVEEDORES POR PAGAR A LARGO PLAZO	\$0.00	\$2,398,882.84	\$0.00	\$0.00	\$0.00	\$2,398,882.84
A	2229	OTROS DOCUMENTOS POR PAGAR A LARGO PLAZO	\$0.00	\$23,173,906.70	\$0.00	\$0.00	\$0.00	\$23,173,906.70
A	2233	PRÉSTAMOS DE LA DEUDA PÚBLICA INTERNA POR PAGAR A LARGO PLAZO	\$0.00	\$31,497,690.00	\$3,867,000.00	\$0.00	\$0.00	\$27,630,690.00
A	3110	APORTACIONES	\$0.00	\$2,071,910.10	\$0.00	\$0.00	\$0.00	\$2,071,910.10
A	3210	RESULTADOS DEL EJERCICIO (AHORRO/ DESAHORRO)	\$0.00	\$3,262,344.56	\$3,262,344.56	\$0.00	\$0.00	\$0.00
A	3220	RESULTADOS DE EJERCICIOS ANTERIORES	\$0.00	-\$13,271,141.05	\$0.00	\$3,262,344.56	\$0.00	-\$10,008,796.49
A	3252	CAMBIOS POR ERRORES CONTABLES	\$0.00	-\$9,756,020.85	\$0.00	\$0.00	\$0.00	-\$9,756,020.85
A	4112	IMPUESTOS SOBRE EL PATRIMONIO	\$0.00	\$0.00	\$0.00	\$2,151,409.87	\$0.00	\$2,151,409.87
A	4143	DERECHOS POR PRESTACIÓN DE SERVICIOS	\$0.00	\$0.00	\$0.00	\$1,361,796.48	\$0.00	\$1,361,796.48
A	4151	PRODUCTOS	\$0.00	\$0.00	\$0.00	\$60,090.44	\$0.00	\$60,090.44
A	4162	MULTAS	\$0.00	\$0.00	\$0.00	\$31,897.35	\$0.00	\$31,897.35
A	4169	OTROS APROVECHAMIENTOS	\$0.00	\$0.00	\$0.00	\$94,653.45	\$0.00	\$94,653.45
A	4211	PARTICIPACIONES	\$0.00	\$0.00	\$0.00	\$1,291,068.03	\$0.00	\$1,291,068.03
A	4214	INCENTIVOS DERIVADOS DE LA COLABORACIÓN FISCAL	\$0.00	\$0.00	\$0.00	\$2,380,314.24	\$0.00	\$2,380,314.24
A	4215	FONDOS DISTINTOS DE APORTACIONES	\$0.00	\$0.00	\$0.00	\$306,758.00	\$0.00	\$306,758.00
D	5111	REMUNERACIONES AL PERSONAL DE CARÁCTER PERMANENTE	\$0.00	\$0.00	\$2,626,248.51	\$0.00	\$2,626,248.51	\$0.00
D	5112	REMUNERACIONES AL PERSONAL DE CARÁCTER TRANSITORIO	\$0.00	\$0.00	\$150,532.14	\$0.00	\$150,532.14	\$0.00
D	5113	REMUNERACIONES ADICIONALES Y ESPECIALES	\$0.00	\$0.00	\$57,492.46	\$0.00	\$57,492.46	\$0.00
D	5121	MATERIALES DE ADMINISTRACIÓN, EMISIÓN DE DOCUMENTOS Y ARTÍCULOS OFICIALES	\$0.00	\$0.00	\$241,333.42	\$0.00	\$241,333.42	\$0.00
D	5122	ALIMENTOS Y UTENSILIOS	\$0.00	\$0.00	\$61,411.40	\$0.00	\$61,411.40	\$0.00
D	5124	MATERIALES Y ARTÍCULOS DE CONSTRUCCIÓN Y DE REPARACIÓN	\$0.00	\$0.00	\$246,548.03	\$0.00	\$246,548.03	\$0.00
D	5125	PRODUCTOS QUÍMICOS, FARMACÉUTICOS Y DE LABORATORIO	\$0.00	\$0.00	\$1,277.95	\$0.00	\$1,277.95	\$0.00
D	5126	COMBUSTIBLES, LUBRICANTES Y ADITIVOS	\$0.00	\$0.00	\$252,681.80	\$0.00	\$252,681.80	\$0.00
D	5127	VESTUARIO, BLANCOS, PRENDAS DE PROTECCIÓN Y ARTÍCULOS DEPORTIVOS	\$0.00	\$0.00	\$7,690.80	\$0.00	\$7,690.80	\$0.00
D	5129	HERRAMIENTAS, REFACCIONES Y ACCESORIOS MENORES	\$0.00	\$0.00	\$104,413.91	\$0.00	\$104,413.91	\$0.00
D	5131	SERVICIOS BÁSICOS	\$0.00	\$0.00	\$61,665.00	\$0.00	\$61,665.00	\$0.00
D	5132	SERVICIOS DE ARRENDAMIENTO	\$0.00	\$0.00	\$228,896.00	\$0.00	\$228,896.00	\$0.00
D	5133	SERVICIOS PROFESIONALES, CIENTÍFICOS Y TÉCNICOS Y OTROS SERVICIOS	\$0.00	\$0.00	\$306,564.06	\$0.00	\$306,564.06	\$0.00
D	5134	SERVICIOS FINANCIEROS, BANCARIOS Y COMERCIALES	\$0.00	\$0.00	\$4,753.68	\$0.00	\$4,753.68	\$0.00
D	5135	SERVICIOS DE INSTALACIÓN, REPARACIÓN, MANTENIMIENTO Y CONSERVACIÓN	\$0.00	\$0.00	\$112,962.64	\$0.00	\$112,962.64	\$0.00
D	5136	SERVICIOS DE COMUNICACIÓN SOCIAL Y PUBLICIDAD	\$0.00	\$0.00	\$17,400.00	\$0.00	\$17,400.00	\$0.00
D	5137	SERVICIOS DE TRASLADO Y VIÁTICOS	\$0.00	\$0.00	\$39,414.65	\$0.00	\$39,414.65	\$0.00
D	5139	OTROS SERVICIOS GENERALES	\$0.00	\$0.00	\$80,207.00	\$0.00	\$80,207.00	\$0.00

MUNICIPIO TAMUÍN
SAN LUIS POTOSÍ

Balanza de Comprobación del 01/ene./2023 al 31/ene./2023
Cuentas con saldos y movimientos acumulado. (De la cuenta: 1000 a la 9999)

Usu: supervisor
Rep: rptBalanzaComprobacion

Fecha y 22/feb./2023
hora de Impresión 06:39 p. m.

Nat.	Cuenta	Nombre de la cuenta	SALDO ANTERIOR		MOVIMIENTOS		SALDO ACTUAL	
			DEUDOR	ACREEDOR	DEUDOR	ACREEDOR	DEUDOR	ACREEDOR
D	5212	TRANSFERENCIAS INTERNAS AL SECTOR PÚBLICO	\$0.00	\$0.00	\$971,657.68	\$0.00	\$971,657.68	\$0.00
D	5241	AYUDAS SOCIALES A PERSONAS	\$0.00	\$0.00	\$37,811.20	\$0.00	\$37,811.20	\$0.00
D	5243	AYUDAS SOCIALES A INSTITUCIONES	\$0.00	\$0.00	\$1,855.00	\$0.00	\$1,855.00	\$0.00
D	5251	PENSIONES	\$0.00	\$0.00	\$725,851.70	\$0.00	\$725,851.70	\$0.00
D	5411	INTERESES DE LA DEUDA PÚBLICA INTERNA	\$0.00	\$0.00	\$329,618.52	\$0.00	\$329,618.52	\$0.00
D	5421	COMISIONES DE LA DEUDA PÚBLICA INTERNA	\$0.00	\$0.00	\$69.60	\$0.00	\$69.60	\$0.00
D	7410	DEMANDAS JUDICIAL EN PROCESO DE RESOLUCIÓN	\$9,176,420.64	\$0.00	\$0.00	\$80,207.00	\$9,096,213.64	\$0.00
A	7420	RESOLUCIÓN DE DEMANDAS EN PROCESO JUDICIAL	\$0.00	\$9,176,420.64	\$80,207.00	\$0.00	\$0.00	\$9,096,213.64
D	8110	LEY DE INGRESOS ESTIMADA	\$0.00	\$0.00	\$174,647,500.00	\$0.00	\$174,647,500.00	\$0.00
A	8120	LEY DE INGRESOS POR EJECUTAR	\$0.00	\$0.00	\$11,544,987.86	\$189,259,677.04	\$0.00	\$177,714,689.18
D	8130	MODIFICACIONES A LA LEY DE INGRESOS ESTIMADA	\$0.00	\$0.00	\$14,612,177.04	\$0.00	\$14,612,177.04	\$0.00
A	8140	LEY DE INGRESOS DEVENGADA	\$0.00	\$0.00	\$11,544,987.86	\$11,544,987.86	\$0.00	\$0.00
A	8150	LEY DE INGRESOS RECAUDADA	\$0.00	\$0.00	\$0.00	\$11,544,987.86	\$0.00	\$11,544,987.86
A	8210	PRESUPUESTO DE EGRESOS APROBADO	\$0.00	\$0.00	\$0.00	\$174,647,500.00	\$0.00	\$174,647,500.00
D	8220	PRESUPUESTO DE EGRESOS POR EJERCER	\$0.00	\$0.00	\$216,078,477.94	\$34,347,711.41	\$181,730,766.53	\$0.00
A	8230	MODIFICACIONES AL PRESUPUESTO DE EGRESOS APROBADO	\$0.00	\$0.00	\$26,818,800.90	\$41,430,977.94	\$0.00	\$14,612,177.04
D	8240	PRESUPUESTO DE EGRESOS COMPROMETIDO	\$0.00	\$0.00	\$7,528,910.51	\$7,528,910.51	\$0.00	\$0.00
D	8250	PRESUPUESTO DE EGRESOS DEVENGADO	\$0.00	\$0.00	\$7,528,910.51	\$7,061,990.50	\$466,920.01	\$0.00
D	8260	PRESUPUESTO DE EGRESOS EJERCIDO	\$0.00	\$0.00	\$7,061,990.50	\$7,061,990.50	\$0.00	\$0.00
D	8270	PRESUPUESTO DE EGRESOS PAGADO	\$0.00	\$0.00	\$7,061,990.50	\$0.00	\$7,061,990.50	\$0.00
Sumas =>			\$95,503,210.69	\$95,503,210.69	\$564,270,002.86	\$564,270,002.86	\$478,487,196.39	\$478,487,196.39

ING. FRANCISCO JOEL LIMAS RIVERA
PRESIDENTE MUNICIPAL CONSTITUCIONAL

LIC. CAROLINA LARA MARTINEZ
REGIDORA DE HACIENDA

L.A.E. EDWIGES LOPEZ LEDEZMA
TESORERO MUNICIPAL

LIC. JUAN JOSE DEL ANGEL VELAZQUEZ
SINDICO MUNICIPAL

MUNICIPIO DE TAMUÍN
SAN LUIS POTOSÍ
Reporte Analítico del Pasivo
Del 01/ene./2023 al 31/ene./2023

Usr: supervisor
 Rep: rptEstadoAnalíticoDeActivosYPasivos

Fecha y 22/feb./2023
 hora de Impresión 06:40 p. m.

Cuenta Contable	Saldo Inicial	Cargos del periodo	Abonos del periodo	Saldo Final	Flujo del Periodo
2000 PASIVO	\$98,632,264.84	\$19,961,890.63	\$16,828,741.39	\$95,499,115.60	-\$3,133,149.24
2100 PASIVO CIRCULANTE	\$41,561,785.30	\$16,094,890.63	\$16,828,741.39	\$42,295,636.06	\$733,850.76
2110 CUENTAS POR PAGAR A CORTO PLAZO	\$39,525,822.48	\$10,197,023.73	\$6,881,596.48	\$36,210,395.23	-\$3,315,427.25
2111 SERVICIOS PERSONALES POR PAGAR A CORTO PLAZO	\$6,090,956.49	\$2,367,353.10	\$2,834,273.11	\$6,557,876.50	\$466,920.01
2112 PROVEEDORES POR PAGAR A CORTO PLAZO	\$4,563,076.58	\$2,312,773.70	\$1,767,220.34	\$4,017,523.22	-\$545,553.36
2113 CONTRATISTAS POR OBRAS PÚBLICAS POR PAGAR A CORTO PLAZO	\$11,890,483.98	\$3,450,033.23	\$0.00	\$8,440,450.75	-\$3,450,033.23
2115 TRANSFERENCIAS OTORGADAS POR PAGAR A CORTO PLAZO	\$170,475.65	\$1,737,175.58	\$1,737,175.58	\$170,475.65	\$0.00
2116 INTERESES, COMISIONES Y OTROS GASTOS DE LA DEUDA PÚBLICA POR PAGAR A CORTO PLAZO	\$658,533.60	\$329,688.12	\$329,688.12	\$658,533.60	\$0.00
2117 RETENCIONES Y CONTRIBUCIONES POR PAGAR A CORTO PLAZO	\$12,449,584.90	\$0.00	\$213,239.33	\$12,662,824.23	\$213,239.33
2119 OTRAS CUENTAS POR PAGAR A CORTO PLAZO	\$3,702,711.28	\$0.00	\$0.00	\$3,702,711.28	\$0.00
2120 DOCUMENTOS POR PAGAR A CORTO PLAZO	\$2,002,162.82	\$2,656,999.30	\$3,154,277.31	\$2,499,440.83	\$497,278.01
2129 OTROS DOCUMENTOS POR PAGAR A CORTO PLAZO	\$2,002,162.82	\$2,656,999.30	\$3,154,277.31	\$2,499,440.83	\$497,278.01
2130 PORCIÓN A CORTO PLAZO DE LA DEUDA PÚBLICA A LARGO PLAZO	\$0.00	\$315,000.00	\$3,867,000.00	\$3,552,000.00	\$3,552,000.00
2131 PORCIÓN A CORTO PLAZO DE LA DEUDA PÚBLICA INTERNA	\$0.00	\$315,000.00	\$3,867,000.00	\$3,552,000.00	\$3,552,000.00
2160 FONDOS Y BIENES DE TERCEROS EN GARANTÍA Y/O ADMINISTRACIÓN A CORTO PLAZO	\$33,800.00	\$0.00	\$0.00	\$33,800.00	\$0.00
2161 FONDOS EN GARANTÍA A CORTO PLAZO	\$33,800.00	\$0.00	\$0.00	\$33,800.00	\$0.00
2190 OTROS PASIVOS A CORTO PLAZO	\$0.00	\$2,925,867.60	\$2,925,867.60	\$0.00	\$0.00
2192 RECAUDACIÓN POR PARTICIPAR	\$0.00	\$2,380,314.24	\$2,380,314.24	\$0.00	\$0.00
2199 OTROS PASIVOS CIRCULANTES	\$0.00	\$545,553.36	\$545,553.36	\$0.00	\$0.00
2200 PASIVO NO CIRCULANTE	\$57,070,479.54	\$3,867,000.00	\$0.00	\$53,203,479.54	-\$3,867,000.00
2210 CUENTAS POR PAGAR A LARGO PLAZO	\$2,398,882.84	\$0.00	\$0.00	\$2,398,882.84	\$0.00
2211 PROVEEDORES POR PAGAR A LARGO PLAZO	\$2,398,882.84	\$0.00	\$0.00	\$2,398,882.84	\$0.00
2220 DOCUMENTOS POR PAGAR A LARGO PLAZO	\$23,173,906.70	\$0.00	\$0.00	\$23,173,906.70	\$0.00
2229 OTROS DOCUMENTOS POR PAGAR A LARGO PLAZO	\$23,173,906.70	\$0.00	\$0.00	\$23,173,906.70	\$0.00
2230 DEUDA PÚBLICA A LARGO PLAZO	\$31,497,690.00	\$3,867,000.00	\$0.00	\$27,630,690.00	-\$3,867,000.00
2233 PRÉSTAMOS DE LA DEUDA PÚBLICA INTERNA POR PAGAR A LARGO PLAZO	\$31,497,690.00	\$3,867,000.00	\$0.00	\$27,630,690.00	-\$3,867,000.00

Handwritten signatures and initials are present on the right side of the page, including a large signature at the top right and several smaller ones below it.

A large, stylized handwritten signature is located at the bottom right of the page.

MUNICIPIO DE TAMUÍN
SAN LUIS POTOSÍ
Reporte Analítico del Pasivo
Del 01/ene./2023 al 31/ene./2023

Usu: supervisor
Rep: rptEstadoAnalíticoDeActivosYPasivos

Fecha y hora de Impresión | 22/feb./2023
06:40 p. m.

Cuenta Contable	Saldo Inicial	Cargos del periodo	Abonos del periodo	Saldo Final	Flujo del Periodo
-----------------	---------------	--------------------	--------------------	-------------	-------------------

"Bajo protesta de decir verdad declaramos que los Estados Financieros y sus notas, son razonablemente correctos y son responsabilidad del emisor".







ING. FRANCISCO JOEL LIMAS RIVERA
PRESIDENTE MUNICIPAL CONSTITUCIONAL


LIC. CAROLINA LARA MARTINEZ
REGIDORA DE HACIENDA

L.A.E. EDWIGES LOPEZ LEDEZMA
TESORERO MUNICIPAL


LIC. JUAN JOSE DEL ANGEL VELAZQUEZ
SINDICO MUNICIPAL

MUNICIPIO DE TAMUJÍN
SAN LUIS POTOSÍ
Estados de Resultados
Del 01/ene./2023 al 31/ene./2023

Ucr: supervisor
 Rep: rptEstadoResultado

Fecha y hora de Impresión 22/feb./2023
 06:41 p. m.

	PERIODO		ACUMULADO	
	1/ene. al 31/ene./2023	%	01/ene al 31/ene./2023	%
INGRESOS Y OTROS BENEFICIOS				
INGRESOS DE GESTIÓN	\$3,699,847.59	48.18 %	\$3,699,847.59	48.18 %
IMPUESTOS	\$2,151,409.87	28.02 %	\$2,151,409.87	28.02 %
IMPUESTOS SOBRE EL PATRIMONIO	\$2,151,409.87	28.02 %	\$2,151,409.87	28.02 %
DERECHOS	\$1,361,796.48	17.73 %	\$1,361,796.48	17.73 %
PRODUCTOS	\$60,090.44	0.78 %	\$60,090.44	0.78 %
APROVECHAMIENTOS	\$126,550.80	1.64 %	\$126,550.80	1.64 %
PARTICIPACIONES, APORTACIONES, CONVENIOS, INCENTIVOS DERIV	\$3,978,140.27	51.81 %	\$3,978,140.27	51.81 %
PARTICIPACIONES, APORTACIONES, CONVENIOS, INCENTIVOS DERIVADOS DE	\$3,978,140.27	51.81 %	\$3,978,140.27	51.81 %
PARTICIPACIONES	\$1,291,068.03	16.81 %	\$1,291,068.03	16.81 %
INCENTIVOS DERIVADOS DE LA COLABORACIÓN FISCAL	\$2,380,314.24	31.00 %	\$2,380,314.24	31.00 %
FONDOS DISTINTOS DE APORTACIONES	\$306,758.00	3.99 %	\$306,758.00	3.99 %
OTROS INGRESOS Y BENEFICIOS	\$0.00	0.00 %	\$0.00	0.00 %
Total de Ingresos	\$7,677,987.86	100.00 %	\$7,677,987.86	100.00 %

GASTOS Y OTRAS PÉRDIDAS				
GASTOS DE FUNCIONAMIENTO	\$4,601,493.45	59.93 %	\$4,601,493.45	59.93 %
SERVICIOS PERSONALES	\$2,834,273.11	36.91 %	\$2,834,273.11	36.91 %
MATERIALES Y SUMINISTROS	\$915,357.31	11.92 %	\$915,357.31	11.92 %
SERVICIOS GENERALES	\$851,863.03	11.09 %	\$851,863.03	11.09 %
TRANSFERENCIAS, ASIGNACIONES, SUBSIDIOS Y OTRAS AYUDAS	\$1,737,175.58	22.62 %	\$1,737,175.58	22.62 %
TRANSFERENCIAS INTERNAS Y ASIGNACIONES AL SECTOR PÚBLICO	\$971,657.68	12.65 %	\$971,657.68	12.65 %
AYUDAS SOCIALES	\$39,666.20	0.51 %	\$39,666.20	0.51 %
PENSIONES Y JUBILACIONES	\$725,851.70	9.45 %	\$725,851.70	9.45 %
PARTICIPACIONES Y APORTACIONES	\$0.00	0.00 %	\$0.00	0.00 %
INTERESES, COMISIONES Y OTROS GASTOS DE LA DEUDA PÚBLICA	\$329,688.12	4.29 %	\$329,688.12	4.29 %
INTERESES DE LA DEUDA PÚBLICA	\$329,618.52	4.29 %	\$329,618.52	4.29 %
COMISIONES DE LA DEUDA PÚBLICA	\$69.60	0.00 %	\$69.60	0.00 %
OTROS GASTOS Y PÉRDIDAS EXTRAORDINARIAS	\$0.00	0.00 %	\$0.00	0.00 %
INVERSIÓN PÚBLICA	\$0.00	0.00 %	\$0.00	0.00 %

Total de Gastos y otras Perdidas	\$6,668,357.15	86.85 %	\$6,668,357.15	86.85 %
Ahorro / Desahorro Neto del Ejercicio	\$1,009,630.71	13.14 %	\$1,009,630.71	13.14 %

ING. FRANCISCO JOEL LIMAS RIVERA
 PRESIDENTE MUNICIPAL CONSTITUCIONAL

L.A.E. EDWIGES LOPEZ LEDEZMA
 TESORERO MUNICIPAL

LIC. CAROLINA LARA MARTINEZ
 REGIDORA DE HACIENDA

LIC. JUAN JOSE DEL ANGEL VELAZQUEZ
 SINDICO MUNICIPAL

MUNICIPIO DE TAMUJÍN
SAN LUIS POTOSÍ
Estado de Origen y Aplicacion de Recursos
Del 01/ene./2023 al 31/ene./2023

ORIGEN DE LOS RECURSOS	
IMPUESTOS	\$2,151,409.87
DERECHOS	\$1,361,796.48
PRODUCTOS	\$60,090.44
APROVECHAMIENTOS	\$126,550.80
PARTICIPACIONES, APORTACIONES, CONVENIOS, INCENTIVOS	\$3,978,140.27
Disminuciones del Activo	\$13,054,126.45
Incrementos del Pasivo	\$115,461,006.23
Incrementos del Patrimonio	-\$14,430,562.68
TOTAL ORIGEN	\$121,762,557.86

APLICACIÓN DE LOS RECURSOS	
SERVICIOS PERSONALES	\$2,834,273.11
MATERIALES Y SUMINISTROS	\$915,357.31
SERVICIOS GENERALES	\$851,863.03
TRANSFERENCIAS INTERNAS Y ASIGNACIONES AL SECTOR PÚBLICO	\$971,657.68
AYUDAS SOCIALES	\$39,666.20
PENSIONES Y JUBILACIONES	\$725,851.70
INTERESES DE LA DEUDA PÚBLICA	\$329,618.52
COMISIONES DE LA DEUDA PÚBLICA	\$69.60
Incrementos del Activo	\$83,014,515.02
Disminuciones del Pasivo	\$19,961,890.63
Disminuciones del Patrimonio	\$3,262,344.56
EXISTENCIA EN EFECTIVO Y EQUIVALENTES AL	\$8,855,450.50
TOTAL APLICACION	\$121,762,557.86

ING. FRANCISCO JOEL LIMAS RIVERA PRESIDENTE MUNICIPAL CONSTITUCIONAL	L.A.E. EDWIGES LOPEZ LEDEZMA TESORERO MUNICIPAL
LIC. CAROLINA LARA MARTINEZ REGIDORA DE HACIENDA	LIC. JUAN JOSE DEL ANGEL VELAZQUEZ SINDICO MUNICIPAL



MUNICIPIO DE TALIUN (a)
 Estado de Situación Financiera Detallado - LDF
 Al 31 de diciembre de 2022 y al 31 de Enero de 2023 (b)
 (PESOS)

Concepto (c)	2023 (d)	31 de diciembre de 2022 (e)	Concepto (c)	2023 (d)	31 de diciembre de 2022 (e)
ACTIVO			PASIVO		
Activo Circulante			Activo Circulante		
a. Efectivo y Equivalentes (e=a1+e2+e3+e4+e5+e6+e7)	8.656.451	13.063.787	a. Cuentas por Pagar a Corto Plazo (e=a1+e2+e3+e4+e5+e6+e7+e8+e9)	362.210.295	39.623.622
a1) Efectivo	639.312	29.322	a1) Servicios Personales por Pagar a Corto Plazo	6.557.677	6.090.956
a2) Bancos/Reserva	8.016.138	13.034.465	a2) Proveedores por Pagar a Corto Plazo	4.017.623	4.553.077
a3) Bancos/Depositos y Otros	0	0	a3) Contratas por Obras Publicas por Pagar a Corto Plazo	8.440.451	11.800.494
a4) Inversiones Temporales (hasta 3 meses)	0	0	a4) Participaciones y Aportaciones por Pagar a Corto Plazo	0	0
a5) Fondos con Alocación Especifica	0	0	a5) Transferencias Otorgadas por Pagar a Corto Plazo	170.478	170.478
a6) Depósitos de Fondos de Terceros en Garantía y/o Administración	0	0	a6) Intereses, Comisiones y Otros Gastos de la Deuda Pública por Pagar a Corto Plazo	658.534	658.534
a7) Otros Efectivos y Equivalentes	0	0	a7) Relaciones y Contribuciones por Pagar a Corto Plazo	12.652.624	12.448.595
b. Derechos a Recibir Efectivo o Equivalentes (b=b1+b2+b3+b4+b5+b6+b7)	5.492.315	3.407.497	a8) Devoluciones de la Ley de Ingresos por Pagar a Corto Plazo	0	0
b1) Inversiones Financieras de Corto Plazo	1.250.108	1.001.369	a9) Otras Cuentas por Pagar a Corto Plazo	3.702.711	3.702.711
b2) Cuentas por Cobrar a Corto Plazo	0	0	a9) Otras Cuentas por Pagar a Corto Plazo (b=b1+b2+b3)	2.499.441	2.002.163
b3) Deudas Diversas por Cobrar a Corto Plazo	3.781.448	1.937.907	b. Documentos por Pagar a Corto Plazo	0	0
b4) Ingresos por Recuperar a Corto Plazo	0	0	b1) Documentos Comerciales por Pagar a Corto Plazo	0	0
b5) Deudores por Anticipo de la Tesorería a Corto Plazo	0	0	b2) Documentos con Contratas por Obras Publicas por Pagar a Corto Plazo	0	0
b6) Prestamos Otorgados a Corto Plazo	0	0	b3) Otros Documentos por Pagar a Corto Plazo	2.499.441	2.002.163
b7) Otros Derechos a Recibir Efectivo o Equivalentes a Corto Plazo	470.736	498.197	c. Porción a Corto Plazo de la Deuda Pública a Largo Plazo (c=c1+c2)	3.552.000	0
c. Derechos a Recibir Bienes o Servicios (c=c1+c2+c3+c4+c5)	652.943	652.943	c1) Porción a Corto Plazo de la Deuda Pública	3.552.000	0
c1) Anticipo a Proveedores por Adquisición de Bienes y Prestación de Servicios a Corto Plazo	606.823	606.823	c2) Porción a Corto Plazo de Arrendamiento Financiero	0	0
c2) Anticipo a Proveedores por Adquisición de Bienes Inmuebles y Muebles a Corto Plazo	0	0	d. Títulos y Valores a Corto Plazo	0	0
c3) Anticipo a Proveedores por Adquisición de Bienes Intangibles a Corto Plazo	0	0	e. Pasivos Diferidos a Corto Plazo (e=e1+e2+e3)	0	0
c4) Anticipo y Contratas por Obras Publicas a Corto Plazo	46.120	46.120	e1) Ingresos Cobrados por Adelantado a Corto Plazo	0	0
c5) Otros Derechos a Recibir Bienes o Servicios a Corto Plazo	0	0	e2) Intereses Cobrados por Adelantado a Corto Plazo	0	0
d. Inventarios (d=d1+d2+d3+d4+d5)	0	0	e3) Otros Pasivos Diferidos a Corto Plazo	0	0
d1) Inventario de Mercancías para Venta	0	0	1. Fondos y Bienes de Terceros en Garantía y/o Administración e Corto Plazo ((f1+12+13+14+15+16))	33.800	33.800
d2) Inventario de Mercancías Terminadas	0	0	11) Fondos en Garantía a Corto Plazo	0	0
d3) Inventario de Mercancías en Proceso de Elaboración	0	0	12) Fondos en Administración a Corto Plazo	0	0
d4) Inventario de Materias Primas, Materiales y Suministros para Producción	0	0	13) Fondos Contingentes a Corto Plazo	0	0
d5) Bienes en Tránsito	0	0	14) Fondos de Fideicomisos, Mandatos y Contratos Antilogos a Corto Plazo	0	0
e. Almacenes	0	0	5) Otros Fondos de Terceros en Garantía y/o Administración a Corto Plazo	0	0
f. Estimación por Pérdida o Deterioro de Activos Circulantes (f1+12)	0	0	6) Valores y Bienes en Garantía a Corto Plazo	0	0
f1) Estimaciones para Cuentas Incobrables por Derechos a Recibir Efectivo o Equivalentes	0	0	6) Provisiones a Corto Plazo (g=g1+g2+g3)	0	0
f2) Estimación por Deterioro de Inventarios	0	0	g1) Provisión para Demandas y Juicios a Corto Plazo	0	0
g. Otros Activos Circulantes (g=g1+g2+g3+g4)	0	0	g2) Provisión para Contingencias a Corto Plazo	0	0
g1) Valores en Garantía	0	0	g3) Otras Provisiones a Corto Plazo	0	0
g2) Bienes en Garantía (archivos depósitos de fondos)	0	0	h. Otros Pasivos a Corto Plazo (h=h1+12+13)	0	0
g3) Bienes Derivados de Embargos, Decomisos, Aseguaramientos y Dación en Pago	0	0	h1) Ingresos por Clasificar	0	0
g4) Adquisición con Fondos de Terceros	0	0	h2) Recaudación por Participar	0	0
h. Almacenes	0	0	h3) Otros Pasivos Circulantes	0	0
i. Estimación por Pérdida o Deterioro de Activos no Circulantes	0	0	IIA. Total de Pasivos Circulantes (IIA = a + b + c + d + e + f + g + h)	42.206.636	41.561.795
1. Otros Activos no Circulantes	0	0	Pasivo No Circulante		
IA. Total de Activos Circulantes (IA = a + b + c + d + e + f + g)	15.000.708	17.124.227	a. Cuentas por Pagar a Largo Plazo	2.308.883	2.308.883
Activo No Circulante			b. Documentos por Pagar a Largo Plazo	23.173.907	23.173.907
a. Inversiones Financieras a Largo Plazo	516.674	516.674	c. Deuda Pública a Largo Plazo	27.630.690	31.497.690
b. Derechos a Recibir Efectivo o Equivalentes a Largo Plazo	28.262.455	28.262.455	d. Pasivos Diferidos a Largo Plazo	0	0
c. Bienes Inmuebles, Infraestructura y Construcciones en Proceso	29.798.590	29.798.590	e. Fondos y Bienes de Terceros en Garantía y/o en Administración a Largo Plazo	0	0
d. Bienes Muebles	10.287.015	10.287.015	f. Provisiones a Largo Plazo	0	0
e. Activos Intangibles	347.630	347.630	IIIB. Total de Pasivos No Circulantes (IIB = a + b + c + d + e + f)	53.203.480	57.070.480
f. Depreciación, Deterioro y Amortización Acumulada de Bienes	-5.387.432	-5.387.432	II. Total del Pasivo (II = IIA + IIB)	95.409.116	98.632.265
g. Activos Clientes	0	0	HACIENDA PUBLICA/PATRIMONIO		
h. Estimación por Pérdida o Deterioro de Activos no Circulantes	0	0	III.A. Hacienda Publica/Patrimonio Contribuido (IIIA = a + b + c)		
1. Otros Activos no Circulantes	0	0	a. Aportaciones	2.071.910	2.071.910
I.B. Total de Activos No Circulantes (IB = a + b + c + d + e + f + g + h + i)	63.915.131	63.915.131	b. Donaciones de Capital	2.071.910	2.071.910
I. Total del Activo (I = IA + IB)	78.815.839	80.939.358	c. Actuarización de la Hacienda Publica/Patrimonio	0	0
			III.B. Hacienda Publica/Patrimonio Generado (IIIB = a + b + c + d + e)		
			a. Resultados del Ejercicio (Aborro/Desahorro)	-14.725.187	-19.764.617
			b. Resultados de Ejercicios Anteriores	1.009.631	3.282.245
			c. Revalúos	-10.008.796	-13.271.141
			d. Reservas	0	0
			e. Rectificaciones de Resultados de Ejercicios Anteriores	-9.796.021	-9.796.021
			III.C. Exceso o Insuficiencia en la Actualización de la Hacienda Publica/Patrimonio (IIIC = a + b)	0	0
			a. Resultado por Posición Monetaria	0	0
			b. Resultado por Tenencia de Activos no Monetarios	0	0
			III. Total Hacienda Publica/Patrimonio (III = IIIA + IIIB + III.C)	-14.992.277	-17.692.277
			IV. Total del Pasivo y Hacienda Publica/Patrimonio (IV = II + III)	78.815.839	80.939.358

MUNICIPIO DE TAMUJIN (a)
Informe Analítico de la Deuda Pública y Otros Pasivos - LDF
Del 1 de Enero al 31 de Enero de 2023 (b)
(PESOS)

Denominación de la Deuda Pública y Otros Pasivos	Saldo al 31 de diciembre de 2022 (d)	Disposiciones del Periodo (e)	Amortizaciones del Periodo (f)	Revaluaciones, Reclasificaciones y Otros Ajustes (g)	Saldo Final del Periodo (h) h=d+e-f+g	Pago de Intereses del Periodo (i)	Pago de Comisiones y demás costos asociados durante el Periodo (j)
1. Deuda Pública (1=A+B)	31,497,690	3,867,000	4,182,000	0	31,182,690	329,619	70
A. Corto Plazo (A=a1+a2+a3)	0	3,867,000	315,000	0	3,552,000	329,619	70
a1) Instituciones de Crédito	0	3,867,000	315,000	0	3,552,000	329,619	70
a2) Títulos y Valores	0	0	0	0	0	0	0
a3) Arrendamientos Financieros	0	0	0	0	0	0	0
B. Largo Plazo (B=b1+b2+b3)	31,497,690	0	3,867,000	0	27,630,690	0	0
b1) Instituciones de Crédito	31,497,690	0	3,867,000	0	27,630,690	0	0
b2) Títulos y Valores	0	0	0	0	0	0	0
b3) Arrendamientos Financieros	0	0	0	0	0	0	0
2. Otros Pasivos	67,134,575	0	0	0	64,316,426	0	0
3. Total de la Deuda Pública y Otros Pasivos	98,632,265	3,867,000	4,182,000	0	95,499,116	329,619	70
4. Deuda Contingente 1 (Informativo)	0	0	0	0	0	0	0
A. Deuda Contingente 1	0	0	0	0	0	0	0
B. Deuda Contingente 2	0	0	0	0	0	0	0
C. Deuda Contingente XX	0	0	0	0	0	0	0
5. Valor de Instrumentos Bono Cupón Cerro 2 (Informativo)	0	0	0	0	0	0	0
A. Instrumento Bono Cupón Cerro 1	0	0	0	0	0	0	0
B. Instrumento Bono Cupón Cerro 2	0	0	0	0	0	0	0
C. Instrumento Bono Cupón Cerro XX	0	0	0	0	0	0	0

1. Se refiere a cualquier financiamiento sin garantía de pago definida, que sea asumida de manera solidaria o subsidiaria por las Entidades Federativas con sus Municipios, organismos descentralizados y empresas de participación estatal mayoritaria y fedatarias, locales o municipales, y por los Municipios con sus respectivos organismos descentralizados y empresas de participación municipal mayoritaria.

2. Se refiere al valor del Bono Cupón Cerro que respalda el pago de los créditos asociados al mismo (Activo).

Obligaciones a Corto Plazo (k)	Monto Contratado (l)	Plazo Pactado (m)	Tasa de Interés (n)	Comisiones y Costos Relacionados (o)	Tasa Efectiva (p)
5. Obligaciones a Corto Plazo (Informativo)	0	0	0	0	0
A. Crédito 1	0	0	0	0	0
B. Crédito 2	0	0	0	0	0
C. Crédito XX	0	0	0	0	0

MUNICIPIO DE TAMAJÓN (a)

Informe Analítico de Obligaciones Diferentes de Financiamientos - LDF

Del 1 de Enero al 31 de Enero de 2023 (b)

(PESOS)

Denominación de las Obligaciones Diferentes de Financiamiento	(c)	(d)	(e)	(f)	(g)	(h)	(i)	(j)	(k)	(l)	(m = g - l)
A. Asociaciones Público Privadas (APP's) (A=a+b+c+d)											
a) APP 1	0	0	0	0	0	0	0	0	0	0	0
b) APP 2	0	0	0	0	0	0	0	0	0	0	0
c) APP 3	0	0	0	0	0	0	0	0	0	0	0
d) APP XX	0	0	0	0	0	0	0	0	0	0	0
B. Otros Instrumentos (B=a+b+c+d)											
a) Otro Instrumento 1	0	0	0	0	0	0	0	0	0	0	0
b) Otro Instrumento 2	0	0	0	0	0	0	0	0	0	0	0
c) Otro Instrumento 3	0	0	0	0	0	0	0	0	0	0	0
d) Otro Instrumento XX	0	0	0	0	0	0	0	0	0	0	0
C. Total de Obligaciones Diferentes de Financiamiento (C=A+B)											







MUNICIPIO DE TAMUÍN (a)
Balance Presupuestario - LDF
Del 1 de Enero al 31 de Enero de 2023 (b)
(PESOS)

Concepto (c)	Estimador/ Aprobado (d)	Devengado	Recaudador/ Pagado
A. Ingresos Totales (A = A1+A2+A3)	9,083,000	3,384,848	3,384,848
A1. Ingresos de Libre Disposición	12,950,000	3,699,848	3,699,848
A2. Transferencias Federales Etiquetadas	-3,867,000	-315,000	-315,000
A3. Financiamiento Neto			
B. Egresos Presupuestarios¹ (B = B1+B2)	170,780,500	7,213,911	6,746,991
B1. Gasto No Etiquetado (sin incluir Amortización de la Deuda Pública)	77,780,500	6,746,991	6,746,991
B2. Gasto Etiquetado (sin incluir Amortización de la Deuda Pública)	93,000,000	466,920	0
C. Remanentes del Ejercicio Anterior (C = C1 + C2)	0	0	0
C1. Remanentes de Ingresos de Libre Disposición aplicados en el periodo			
C2. Remanentes de Transferencias Federales Etiquetadas aplicados en el periodo			
I. Balance Presupuestario (I = A - B + C)	-161,697,500	-3,829,063	-3,362,143
II. Balance Presupuestario sin Financiamiento Neto (II = I - A3)	-157,830,500	-3,514,063	-3,047,143
III. Balance Presupuestario sin Financiamiento Neto y sin Remanentes del Ejercicio Anterior (III = II - C)	-157,830,500	-3,514,063	-3,047,143

Concepto	Aprobado	Devengado	Pagado
E. Intereses, Comisiones y Gastos de la Deuda (E = E1+E2)	5,032,000	329,688	329,688
E1. Intereses, Comisiones y Gastos de la Deuda con Gasto No Etiquetado	5,032,000	329,688	329,688
E2. Intereses, Comisiones y Gastos de la Deuda con Gasto Etiquetado			
IV. Balance Primario (IV = III + E)	-152,798,500	-3,184,375	-2,717,455

Concepto	Estimador/ Aprobado	Devengado	Recaudador/ Pagado
F. Financiamiento (F = F1 + F2)	0	0	0
F1. Financiamiento con Fuente de Pago de Ingresos de Libre Disposición			
F2. Financiamiento con Fuente de Pago de Transferencias Federales Etiquetadas			
G. Amortización de la Deuda (G = G1 + G2)	3,867,000	315,000	315,000
G1. Amortización de la Deuda Pública con Gasto No Etiquetado	3,867,000	315,000	315,000
G2. Amortización de la Deuda Pública con Gasto Etiquetado			
A3. Financiamiento Neto (A3 = F - G)	-3,867,000	-315,000	-315,000

Concepto	Estimador/ Aprobado	Devengado	Recaudador/ Pagado
A1. Ingresos de Libre Disposición	12,950,000	3,699,848	3,699,848
A3.1 Financiamiento Neto con Fuente de Pago de Ingresos de Libre Disposición (A3.1 = F1 - G1)	-3,867,000	-315,000	-315,000
F1. Financiamiento con Fuente de Pago de Ingresos de Libre Disposición	0	0	0
G1. Amortización de la Deuda Pública con Gasto No Etiquetado	3,867,000	315,000	315,000
B1. Gasto No Etiquetado (sin incluir Amortización de la Deuda Pública)	77,780,500	6,746,991	6,746,991
C1. Remanentes de Ingresos de Libre Disposición aplicados en el periodo		0	0
V. Balance Presupuestario de Recursos Disponibles (V = A1 + A3.1 - B1 + C1)	-66,697,500	-3,362,143	-3,362,143
VI. Balance Presupuestario de Recursos Disponibles sin Financiamiento Neto (VI = V - A3.1)	-64,830,500	-3,047,143	-3,047,143

Concepto	Estimador Aprobado	Devengado	Recaudador Pagado
A2. Transferencias Federales Etiquetadas	0	0	0
A3.2 Financiamiento Neto con Fuente de Pago de Transferencias Federales Etiquetadas (A3.2 = F2 - G2)	0	0	0
F2. Financiamiento con Fuente de Pago de Transferencias Federales Etiquetadas	0	0	0
G2. Amortización de la Deuda Pública con Gasto Etiquetado	0	0	0
B2. Gasto Etiquetado (sin incluir Amortización de la Deuda Pública)	93,000,000	466,920	0
C2. Remanentes de Transferencias Federales Etiquetadas aplicados en el periodo		0	0
VII. Balance Presupuestario de Recursos Etiquetados (VII = A2 + A3.2 - B2 + C2)	-93,000,000	-466,920	0
VIII. Balance Presupuestario de Recursos Etiquetados sin Financiamiento Neto (VIII = VII - A3.2)	-93,000,000	-466,920	0



MUNICIPIO DE TAMUJIN (a)
Estado Analítico del Ejercicio del Presupuesto de Egresos Detallado - LDF
Clasificación por Objeto del Gasto (Capítulo y Concepto)
Del 1 de Enero al 31 de Enero de 2023 (b)
(PESOS)

Concepto (c)	Egresos						Subejercicio (e)
	Aprobado (d)	Ampliaciones/ (Reducciones)	Modificado	Devengado	Pagado		
L. Gasto No Etiquetado (l=A+B+C+D+E+F+G+H+I)	81,647,500	0	81,647,500	7,061,991	7,061,991	74,585,510	
A. Servicios Personales (A=a1+a2+a3+a4+a5+a6+a7)	35,570,524	22,910	35,593,534	2,367,353	2,367,353	33,226,181	
a1) Remuneraciones al Personal de Carácter Permanente	29,895,500	0	29,895,500	2,162,128	2,162,128	27,733,372	
a2) Remuneraciones al Personal de Carácter Transitorio	1,000,000	0	1,000,000	150,532	150,532	849,468	
a3) Remuneraciones Adicionales y Especiales	4,525,124	22,910	4,548,034	54,693	54,693	4,493,341	
a4) Seguridad Social							
a5) Otras Prestaciones Sociales y Económicas	150,000	0	150,000	0	0	150,000	
a6) Pensiones							
a7) Pago de Estímulos a Servidores Públicos							
B. Materiales y Suministros (B=b1+B2+B3+B4+B5+B6+B7+B8+B9)	9,217,876	194,391	9,412,267	915,357	915,357	8,496,910	
b1) Materiales de Administración, Emisión de Documentos y Artículos Oficiales	1,310,000	-34,278	1,275,722	241,333	241,333	1,034,388	
b2) Alimentos y Utensilios	500,000	5,670	505,670	61,411	61,411	444,259	
b3) Materias Primas y Materiales de Producción y Comercialización							
b4) Materiales y Artículos de Construcción y de Reparación	2,135,000	0	2,135,000	246,548	246,548	1,888,452	
b5) Productos Químicos, Farmacéuticos y de Laboratorio	386,000	0	386,000	1,278	1,278	359,722	
b6) Combustibles, Lubricantes y Aditivos	4,000,000	155,000	4,155,000	252,682	252,682	3,902,318	
b7) Vestuario, Blancos, Prendas de Protección y Artículos Deportivos	132,876	0	132,876	7,691	7,691	125,185	
b8) Materiales y Suministros Para Seguridad							
b9) Herramientas, Redacciones y Accesorios Menores	780,000	67,399	847,399	104,414	104,414	742,985	
C. Servicios Generales (C=c1+c2+c3+c4+c5+c6+c7+c8+c9)	5,810,000	381,266	6,191,266	851,863	851,863	5,339,403	
c1) Servicios Básicos	650,000	29,080	679,080	61,665	61,665	617,415	
c2) Servicios de Arrendamiento	1,400,000	0	1,400,000	228,896	228,896	1,171,104	
c3) Servicios Profesionales, Científicos, Técnicos y Otros Servicios	1,055,000	320,600	1,375,600	306,564	306,564	1,069,036	
c4) Servicios Financieros, Bancarios y Comerciales	325,000	-3,915	321,384	4,754	4,754	316,630	
c5) Servicios de Instalación, Reparación, Mantenimiento y Conservación	855,000	11,822	866,822	112,963	112,963	753,859	
c6) Servicios de Comunicación Social y Publicidad	300,000	17,400	317,400	17,400	17,400	300,000	
c7) Servicios de Traslado y Viajes	350,000	6,000	356,000	39,415	39,415	316,585	
c8) Servicios Oficiales	175,000	0	175,000	0	0	175,000	
c9) Otros Servicios Generales	700,000	0	700,000	80,207	80,207	619,793	
D. Transferencias, Asignaciones, Subsidios y Otras Ayudas (D=d1+d2+d3+d4+d5+d6+d7+d8+d9)	18,100,000	-598,567	17,501,433	1,737,176	1,737,176	15,764,258	
d1) Transferencias Internas y Asignaciones al Sector Público	9,100,000	-603,067	8,496,933	971,658	971,658	7,525,276	
d2) Transferencias al Resto del Sector Público							
d3) Subsidios y Subvenciones							
d4) Ayudas Sociales	1,000,000	4,500	1,004,500	39,666	39,666	964,834	
d5) Pensiones y Jubilaciones	8,000,000	0	8,000,000	725,852	725,852	7,274,148	
d6) Transferencias a Fideicomisos, Mandatos y Otros Análogos							
d7) Transferencias a la Seguridad Social							
d8) Donativos							
d9) Transferencias al Exterior							
E. Bienes Muebles, Inmuebles e Intangibles (E=e1+e2+e3+e4+e5+e6+e7+e8+e9)	50,000	0	50,000	0	0	50,000	
e1) Mobiliario y Equipo de Administración	50,000	0	50,000	0	0	50,000	
e2) Mobiliario y Equipo Educativo y Recreativo							
e3) Equipo e Instrumental Médico y de Laboratorio							
e4) Vehículos y Equipo de Transporte							
e5) Equipo de Defensa y Seguridad							
e6) Maquinaria, Otros Equipos y Herramientas							
e7) Archivos Biológicos							
e8) Bienes Inmuebles							
e9) Activos Intangibles							
F. Inversión Pública (F=f1+f2+f3)	0	0	0	0	0	0	
f1) Otra Pública en Bienes de Dominio Público							
f2) Obra Pública en Bienes Propios							
f3) Proyectos Productivos y Acciones de Fomento							
G. Inversiones Financieras y Otras Provisiones (G=g1+g2+g3+g4+g5+g6+g7)	0	0	0	0	0	0	
g1) Inversiones Para el Fomento de Actividades Productivas							
g2) Acciones y Participaciones de Capital							
g3) Compra de Títulos y Valores							
g4) Concesión de Préstamos							
g5) Inversiones en Fideicomisos, Mandatos y Otros Análogos							
Fideicomiso de Desastres Naturales (Informativo)							
g6) Otras Inversiones Financieras							
g7) Provisiones para Contingencias y Otras Erogaciones Especiales							
H. Participaciones y Aportaciones (H=h1+H2+H3)	0	0	0	0	0	0	
h1) Participaciones							
h2) Aportaciones							
h3) Convenios							
L. Deuda Pública (L=l1+l2+l3+l4+l5+l6+l7)	12,899,000	0	12,899,000	1,190,241	1,190,241	11,708,759	
l1) Amortización de la Deuda Pública	3,867,000	0	3,867,000	315,000	315,000	3,552,000	
l2) Intereses de la Deuda Pública	3,100,000	0	3,100,000	329,619	329,619	2,770,381	
l3) Comisiones de la Deuda Pública	12,000	0	12,000	70	70	11,930	
l4) Gastos de la Deuda Pública	1,920,000	0	1,920,000	0	0	1,920,000	
l5) Costo por Coberturas							
l6) Apoyos Financieros							
l7) Ayudos de Ejercicios Fiscales Anteriores (ADEFAS)	4,000,000	0	4,000,000	545,553	545,553	3,454,447	











MUNICIPIO DE TAMILIN (a)
 Estado Analítico del Ejercicio del Presupuesto de Egresos Detallado - LDF
 Clasificación por Objeto del Gasto (Capítulo y Concepto)
 Del 1 de Enero al 31 de Enero de 2023 (b)
 (PESOS)

Concepto (c)	Egresos						Subejercicio (e)
	Aprobado (d)	Ampliaciones/ (Reducciones)	Modificado	Devengado	Pagado		
II. Gasto Etiquetado (II=A+B+C+D+E+F+G+H+I)	93,000,000	14,612,177	107,612,177	466,920	0	107,145,257	
A. Servicios Personales (A=a1+a2+a3+a4+a5+a6+a7)	7,000,000	0	7,000,000	466,920	0	6,533,080	
a1) Remuneraciones al Personal de Carácter Permanente	5,600,000	0	5,600,000	464,120	0	5,135,880	
a2) Remuneraciones al Personal de Carácter Transitorio	1,400,000	0	1,400,000	2,800	0	1,397,200	
a3) Remuneraciones Adicionales y Especiales	0	0	0	0	0	0	
a4) Seguridad Social	0	0	0	0	0	0	
a5) Otras Prestaciones Sociales y Económicas	0	0	0	0	0	0	
a6) Provisiones	0	0	0	0	0	0	
a7) Pago de Estímulos a Servidores Públicos	0	0	0	0	0	0	
B. Materiales y Suministros (B=b1+b2+b3+b4+b5+b6+b7+b8+b9)	0	0	0	0	0	0	
b1) Materiales de Administración, Emisión de Documentos y Artículos Oficiales	0	0	0	0	0	0	
b2) Alimentos y Utensilios	0	0	0	0	0	0	
b3) Materias Primas y Materiales de Producción y Comercialización	0	0	0	0	0	0	
b4) Materiales y Artículos de Construcción y de Reparación	0	0	0	0	0	0	
b5) Productos Químicos, Farmacéuticos y de Laboratorio	0	0	0	0	0	0	
b6) Combustibles, Lubrificantes y Aditivos	0	0	0	0	0	0	
b7) Vestuario, Blancos, Prendas de Protección y Artículos Deportivos	0	0	0	0	0	0	
b8) Materiales y Suministros Para Seguridad	0	0	0	0	0	0	
b9) Herramientas, Refacciones y Accesorios Menores	0	0	0	0	0	0	
C. Servicios Generales (C=c1+c2+c3+c4+c5+c6+c7+c8+c9)	0	0	0	0	0	0	
c1) Servicios Básicos	0	0	0	0	0	0	
c2) Servicios de Arrendamiento	0	0	0	0	0	0	
c3) Servicios Profesionales, Científicos, Técnicos y Otros Servicios	0	0	0	0	0	0	
c4) Servicios Financieros, Bancarios y Comerciales	0	0	0	0	0	0	
c5) Servicios de Instalación, Reparación, Mantenimiento y Conservación	0	0	0	0	0	0	
c6) Servicios de Comunicación Social y Publicidad	0	0	0	0	0	0	
c7) Servicios de Traslado y Viáticos	0	0	0	0	0	0	
c8) Servicios Oficiales	0	0	0	0	0	0	
c9) Otros Servicios Generales	0	0	0	0	0	0	
D. Transferencias, Asignaciones, Subsidios y Otras Ayudas (D=d1+d2+d3+d4+d5+d6+d7+d8+d9)	0	0	0	0	0	0	
d1) Transferencias Internas y Asignaciones al Sector Público	0	0	0	0	0	0	
d2) Transferencias al Resto del Sector Público	0	0	0	0	0	0	
d3) Subsidios y Subvenciones	0	0	0	0	0	0	
d4) Ayudas Sociales	0	0	0	0	0	0	
d5) Pensiones y Jubilaciones	0	0	0	0	0	0	
d6) Transferencias a Fideicomisos, Mandatos y Otros Análogos	0	0	0	0	0	0	
d7) Transferencias a la Seguridad Social	0	0	0	0	0	0	
d8) Donativos	0	0	0	0	0	0	
d9) Transferencias al Exterior	0	0	0	0	0	0	
E. Bienes Muebles, Inmuebles e Intangibles (E=e1+e2+e3+e4+e5+e6+e7+e8+e9)	0	0	0	0	0	0	
e1) Mobiliario y Equipo de Administración	0	0	0	0	0	0	
e2) Mobiliario y Equipo Educativo y Recreativo	0	0	0	0	0	0	
e3) Equipo e Instrumental Médico y de Laboratorio	0	0	0	0	0	0	
e4) Vehículos y Equipo de Transporte	0	0	0	0	0	0	
e5) Equipo de Defensa y Seguridad	0	0	0	0	0	0	
e6) Maquinaria, Otros Equipos y Herramientas	0	0	0	0	0	0	
e7) Activos Biológicos	0	0	0	0	0	0	
e8) Bienes Inmuebles	0	0	0	0	0	0	
e9) Activos Intangibles	0	0	0	0	0	0	
F. Inversión Pública (F=f1+f2+f3)	86,000,000	14,612,177	100,612,177	0	0	100,612,177	
f1) Obra Pública en Bienes de Dominio Público	86,000,000	14,612,177	100,612,177	0	0	100,612,177	
f2) Obra Pública en Bienes Propios	0	0	0	0	0	0	
f3) Proyectos Productivos y Acciones de Fomento	0	0	0	0	0	0	
G. Inversiones Financieras y Otras Provisiones (G=g1+g2+g3+g4+g5+g6+g7)	0	0	0	0	0	0	
g1) Inversiones Para el Fomento de Actividades Productivas	0	0	0	0	0	0	
g2) Acciones y Participaciones de Capital	0	0	0	0	0	0	
g3) Compra de Títulos y Valores	0	0	0	0	0	0	
g4) Concesión de Préstamos	0	0	0	0	0	0	
g5) Inversiones en Fideicomisos, Mandatos y Otros Análogos	0	0	0	0	0	0	
g6) Otras Inversiones Financieras	0	0	0	0	0	0	
g7) Provisiones para Contingencias y Otras Erogaciones Especiales	0	0	0	0	0	0	
H. Participaciones y Aportaciones (H=h1+h2+h3)	0	0	0	0	0	0	
h1) Participaciones	0	0	0	0	0	0	
h2) Aportaciones	0	0	0	0	0	0	
h3) Convenios	0	0	0	0	0	0	
I. Deuda Pública (I=i1+i2+i3+i4+i5+i6+i7)	0	0	0	0	0	0	
i1) Amortización de la Deuda Pública	0	0	0	0	0	0	
i2) Intereses de la Deuda Pública	0	0	0	0	0	0	
i3) Comisiones de la Deuda Pública	0	0	0	0	0	0	
i4) Gastos de la Deuda Pública	0	0	0	0	0	0	
i5) Costo por Coberturas	0	0	0	0	0	0	
i6) Apoyos Financieros	0	0	0	0	0	0	
i7) Adeudos de Ejercicios Fiscales Anteriores (ADEFAS)	0	0	0	0	0	0	
III. Total de Egresos (III = I + II)	174,647,500	14,612,177	189,259,677	7,528,914	7,064,991	181,730,677	

MUNICIPIO DE TAMUÍN (a)
 Estado Analítico del Ejercicio del Presupuesto de Egresos Detallado - LDF
 Clasificación Administrativa
 Del 1 de Enero al 31 de Enero de 2023 (b)
 (PESOS)

Concepto (c)	Egresos					Subejercicio (e)
	Aprobado (d)	Ampliaciones/ (Reducciones)	Modificado	Devengado	Pagado	
I. Gasto No Etiquetado (I=A+B+C+D+E+F+G+H)	81,647,500	0	81,647,500	7,061,991	7,061,991	74,585,510
TESORERÍA	81,647,500	0	81,647,500	7,061,991	7,061,991	74,585,510
INFRAESTRUCTURA	0	0	0	0	0	0
FORTALECIMIENTO	0	0	0	0	0	0
OTROS FONDOS	0	0	0	0	0	0
II. Gasto Etiquetado (II=A+B+C+D+E+F+G+H)	93,000,000	14,612,177	107,612,177	466,920	0	107,145,257
TESORERÍA	0	0	0	0	0	0
INFRAESTRUCTURA	42,000,000	9,864,790	51,864,790	0	0	51,864,790
FORTALECIMIENTO	28,000,000	4,747,387	32,747,387	466,920	0	32,280,467
OTROS FONDOS	23,000,000	0	23,000,000	0	0	23,000,000
III. Total de Egresos (III = I + II)	174,647,500	14,612,177	189,259,677	7,528,911	7,061,991	181,730,767



MUNICIPIO DE TAMUÍN (a)
 Estado Analítico del Ejercicio del Presupuesto de Egresos Detallado - LDF
 Clasificación Funcional (Finalidad y Función)
 Del 1 de Enero al 31 de Enero de 2023 (b)
 (PESOS)

Concepto (c)	Egresos					Subejercicio (e)
	Aprobado (d)	Ampliaciones/ (Reducciones)	Modificado	Devengado	Pagado	
I. Gasto No Etiquetado (I=A+B+C+D)	81,647,500	0	81,647,500	7,061,991	7,061,991	74,585,510
A. Gobierno (A=a1+a2+a3+a4+a5+a6+a7+a8)	66,703,900	-4,500	66,699,400	5,761,429	5,761,429	60,937,971
a1) Legislación			0			0
a2) Justicia	959,500	0	959,500	70,200	70,200	889,300
a3) Coordinación de la Política de Gobierno			0			0
a4) Relaciones Exteriores	64,376,400	-4,500	64,371,900	5,595,831	5,595,831	58,776,069
a5) Asuntos Financieros y Hacendarios			0			0
a6) Seguridad Nacional			0			0
a7) Asuntos de Orden Público y de Seguridad Interior	1,057,580	0	1,057,580	81,947	81,947	975,633
a8) Otros Servicios Generales	310,420	0	310,420	13,451	13,451	296,969
B. Desarrollo Social (B=b1+b2+b3+b4+b5+b6+b7)	1,000,000	4,500	1,004,500	39,666	39,666	964,834
b1) Protección Ambiental			0			0
b2) Vivienda y Servicios a la Comunidad	100,000	0	100,000	0	0	100,000
b3) Salud	200,000	0	200,000	28,711	28,711	171,289
b4) Recreación, Cultura y Otras Manifestaciones Sociales	300,000	0	300,000	1,855	1,855	298,145
b5) Educación	300,000	0	300,000	0	0	300,000
b6) Protección Social	100,000	4,500	104,500	9,100	9,100	95,400
b7) Otros Asuntos Sociales			0			0
C. Desarrollo Económico (C=c1+c2+c3+c4+c5+c6+c7+c8+c9)	1,044,600	0	1,044,600	70,654	70,654	973,946
c1) Asuntos Económicos, Comerciales y Laborales en General			0			0
c2) Agropecuaria, Silvicultura, Pesca y Caza			0			0
c3) Combustibles y Energía			0			0
c4) Minería, Manufacturas y Construcción			0			0
c5) Transporte			0			0
c6) Comunicaciones			0			0
c7) Turismo	994,600	0	994,600	70,654	70,654	923,946
c8) Ciencia, Tecnología e Innovación	50,000	0	50,000	0	0	50,000
c9) Otras Industrias y Otros Asuntos Económicos			0			0
D. Otras No Clasificadas en Funciones Anteriores (D=d1+d2+d3+d4)	12,899,000	0	12,899,000	1,190,241	1,190,241	11,708,759
d1) Transacciones de la Deuda Pública / Costo Financiero de la Deuda	8,899,000	0	8,899,000	644,688	644,688	8,254,312
d2) Transferencias, Participaciones y Aportaciones Entre Diferentes Niveles y Ordenes de Gobierno			0			0
d3) Sanamiento del Sistema Financiero			0			0
d4) Adeudos de Ejercicios Fiscales Anteriores	4,000,000	0	4,000,000	545,553	545,553	3,454,447
II. Gasto Etiquetado (I=A+B+C+D)	93,000,000	14,612,177	107,612,177	466,920	466,920	107,145,257
A. Gobierno (A=a1+a2+a3+a4+a5+a6+a7+a8)	7,000,000	0	7,000,000	466,920	466,920	6,533,080
a1) Legislación			0			0
a2) Justicia			0			0
a3) Coordinación de la Política de Gobierno			0			0
a4) Relaciones Exteriores			0			0
a5) Asuntos Financieros y Hacendarios			0			0
a6) Seguridad Nacional			0			0
a7) Asuntos de Orden Público y de Seguridad Interior	7,000,000	0	7,000,000	466,920	466,920	6,533,080
a8) Otros Servicios Generales			0			0
B. Desarrollo Social (B=b1+b2+b3+b4+b5+b6+b7)	86,000,000	14,612,177	100,612,177	0	0	100,612,177
b1) Protección Ambiental			0			0
b2) Vivienda y Servicios a la Comunidad	86,000,000	14,612,177	100,612,177	0	0	100,612,177
b3) Salud			0			0
b4) Recreación, Cultura y Otras Manifestaciones Sociales			0			0
b5) Educación			0			0
b6) Protección Social			0			0
b7) Otros Asuntos Sociales			0			0
C. Desarrollo Económico (C=c1+c2+c3+c4+c5+c6+c7+c8+c9)	0	0	0	0	0	0
c1) Asuntos Económicos, Comerciales y Laborales en General			0			0
c2) Agropecuaria, Silvicultura, Pesca y Caza			0			0
c3) Combustibles y Energía			0			0
c4) Minería, Manufacturas y Construcción			0			0
c5) Transporte			0			0
c6) Comunicaciones			0			0
c7) Turismo			0			0
c8) Ciencia, Tecnología e Innovación			0			0
c9) Otras Industrias y Otros Asuntos Económicos			0			0

Handwritten signatures and initials in the right margin of the document.

Handwritten signature at the bottom center of the page.

MUNICIPIO DE TAMUÍN (a)
Estado Analítico del Ejercicio del Presupuesto de Egresos Detallado - LDF
 Clasificación Funcional (Finalidad y Función)
 Del 1 de Enero al 31 de Enero de 2023 (b)
 (PESOS)

Concepto (c)	Egresos					Subejercicio (e)
	Aprobado (d)	Ampliaciones/ (Reducciones)	Modificado	Devengado	Pagado	
D. Otras No Clasificadas en Funciones Anteriores (D=d1+d2+d3+d4)	0	0	0	0	0	0
d1) Transacciones de la Deuda Pública / Costo Financiero de la Deuda			0			0
d2) Transferencias, Participaciones y Aportaciones Entre Diferentes Niveles y Ordenes de Gobierno			0			0
d3) Saneamiento del Sistema Financiero			0			0
d4) Adeudos de Ejercicios Fiscales Anteriores			0			0
III. Total de Egresos (III = I + II)	174,647,500	14,612,177	189,259,677	7,528,911	7,061,991	181,730,767

