

ACTA NÚMERO VEINTINUEVE, EN TAMUJIN, ESTADO DE SAN LUIS POTOSÍ, SIENDO LAS 18:00 DIECIOCHO HORAS CON CERVO MINUTOS DEL DÍA 30 TREINTA, DEL MES DE JUNIO, DEL AÑO 2022 DOS MIL VEINTIDOS, CON FUNDAMENTO EN LOS ARTÍCULOS 115 DE LA CONSTITUCIÓN POLÍTICA DE LOS ESTADOS UNIDOS MEXICANOS, 21 Y 25 DE LA LEY ORGÁNICA DEL MUNICIPIO LIBRE DEL ESTADO DE SAN LUIS POTOSÍ, SE CONSTITUYERON PREVIA CITA EN EL PRIVADO DE LA PRESIDENCIA MUNICIPAL, LOS CC. INTEGRANTES DEL H. AYUNTAMIENTO 2021-2024, PARA CELEBRAR LA **DÉCIMA SEPTIMA SESIÓN ORDINARIA** DE CABILDO, BAJO EL SIGUIENTE ORDEN DEL DÍA:

- 1 LISTA DE ASISTENCIA.
- 2 DECLARATORIA DEL QUÓRUM LEGAL.
- 3 LECTURA DEL ACTA ANTERIOR
- 4 ASUNTOS A TRATAR
 - ANALISIS Y APROBACIÓN DE LA CUENTA PÚBLICA DEL MES DE MAYO 2022.
- 5 ASUNTOS GENERALES.
- 6 CLAUSURA DE LA SESIÓN.

PRIMER PUNTO: LISTA DE ASISTENCIA.

EL LIC. ARTURO DÍAZ AGUIRRE, SECRETARIO DEL H. AYUNTAMIENTO, REALIZA EL PASE DE LISTA DE ASISTENCIA, ESTANDO PRESENTES LOS CC. ING. FRANCISCO JOEL LIMAS RIVERA, PRESIDENTE MUNICIPAL, LIC. JUAN JOSE DEL ANGEL VELAZQUEZ, SÍNDICO MUNICIPAL, LIC. CAROLINA LARA MARTÍNEZ, REGIDORA DE MAYORÍA RELATIVA, PROFA. MARICELA CERVANTES SALAZAR, PRIMERA REGIDORA DE REP. PROPORCIONAL, C. ROSALBA SANTIAGO REYES, SEGUNDA REGIDORA DE REP. PROPORCIONAL, DRA. BEATRIZ AURORA MENDEZ VALLE, TERCERA REGIDORA DE REP. PROPORCIONAL, QUIM. PAOLA RAMÍREZ FLORES, CUARTA REGIDORA DE REP. PROPORCIONAL Y LA MAESTRA DIANA ALELÍ RODRÍGUEZ CASTRO, QUINTA REGIDORA DE REP. PROPORCIONAL.

SEGUNDO PUNTO: DECLARATORIA DEL QUÓRUM LEGAL.

EL LIC. ARTURO DÍAZ AGUIRRE, SECRETARIO DEL H. AYUNTAMIENTO, DESPUÉS DE HABER REALIZADO EL PASE DE LISTA, INFORMA AL ING. FRANCISCO JOEL LIMAS RIVERA, PRESIDENTE MUNICIPAL CONSTITUCIONAL, QUE SE CUENTA CON LA PRESENCIA DE OCHO INTEGRANTES DE LOS OCHO QUE CONFORMAN EL H. CABILDO.

TERCER PUNTO: LECTURA DEL ACTA ANTERIOR.

TOMA LA PALABRA EL LIC. ARTURO DÍAZ AGUIRRE, SECRETARIO DEL H. AYUNTAMIENTO, PARA DAR LECTURA DEL ACTA ANTERIOR, SIENDO APROBADA POR UNANIMIDAD, SIENDO OCHO VOTOS A FAVOR POR PARTE DE LOS CC. ING. FRANCISCO JOEL LIMAS RIVERA, PRESIDENTE MUNICIPAL, LIC. JUAN JOSÉ DEL ANGEL VELAZQUEZ, SÍNDICO MUNICIPAL, LIC. CAROLINA LARA MARTÍNEZ, REGIDORA DE MAYORÍA RELATIVA, MAESTRA MARICELA CERVANTES SALAZAR, PRIMER REGIDORA DE REP. PROPORCIONAL, C. ROSALBA SANTIAGO REYES, SEGUNDA REGIDORA DE REP. PROPORCIONAL, DRA. BEATRIZ AURORA MÉNDEZ VALLE, TERCER REGIDORA DE REP. PROPORCIONAL, QUIM. PAOLA RAMIREZ FLORES, CUARTA REGIDORA DE REP. PROPORCIONAL, Y LA MAESTRA DIANA ALELÍ RODRÍGUEZ CASTRO, QUINTA REGIDORA DE REP. PROPORCIONAL.



CUARTO PUNTO: ANÁLISIS Y APROBACIÓN DE LA CUENTA PÚBLICA DEL MES DE MAYO 2022.

ACTO SEGUIDO EL SECRETARIO DEL AYUNTAMIENTO LIC. ARTURO DIAZ AGUIRRE SOLICITA AUTORIZACION PARA EL INGRESO A ESTA SESIÓN AL LAE: EDWIGES LOPEZ LEDEZMA, TESORERO MUNICIPAL PARA PRESENTAR Y EN SU CASO LA APROBACIÓN DE LA CUENTA PÚBLICA DEL MES DE **MAYO** DEL AÑO DOS MIL VEINTIDOS, DANDO LECTURA AL ESTADO DE ACTIVIDADES DE LA CUENTA PUBLICA EN TODAS Y CADA UNA DE SUS PARTES, ACTO SEGUIDO SE ENTRA A SU ANÁLISIS Y DISCUSIÓN, ENSEGUIDA SE APROBÓ POR MAYORÍA CON SEIS VOTOS A FAVOR POR PARTE DE LOS CC. ING. FRANCISCO JOEL LIMAS RIVERA, PRESIDENTE MUNICIPAL, LIC. JUAN JOSE DEL ANGEL VELAZQUEZ, SÍNDICO MUNICIPAL, LIC. CAROLINA LARA MARTÍNEZ, REGIDORA DE MAYORÍA RELATIVA, C. ROSALBA SANTIAGO REYES, SEGUNDA REGIDORA DE REP. PROPORCIONAL, DRA. BEATRIZ AURORA MÉNDEZ VALLE, TERCERA REGIDORA DE REP. PROPORCIONAL, LA QUIM. PAOLA RAMÍREZ FLORES, CUARTA REGIDORA DE REP. PROPORCIONAL, Y DOS EN CONTRA SIENDO LA MAESTRA MARICELA CERVANTES SALAZAR, PRIMERA REGIDORA DE REP. PROPORCIONAL Y LA MAESTRA DIANA ALELI RODRÍGUEZ CASTRO, QUINTA REGIDORA DE REP. PROPORCIONAL, POR FALTA DE PRESENTACIÓN EN TIEMPO Y FORMA PARA SER ANALIZADA.

QUINTO PUNTO: ASUNTOS GENERALES

TOMA LA PALABRA EL LIC. ARTURO DÍAZ AGUIRRE SECRETARIO GENERAL, PARA DAR LECTURA A OFICIO NÚMERO SB/0009/2022 ENVIADO POR LA PROFESORA LICENCIADA TERESA PÉREZ GRANADOS DIRECTORA REGIONAL DE PROGRAMAS INTEGRALES DE DESARROLLO DEL GOBIERNO DE MÉXICO, REGIÓN UNO HUASTECA NORTE CON SEDE EN CIUDAD VALLES SAN LUIS POTOSÍ EN EL QUE SOLICITA LA DONACIÓN DE UN TERRENO CON UN ÁREA DE VEINTE POR VENTE METROS CUADRADOS PARA CONSTRUIR UN BANCO DE BIENESTAR, CUYO OBJETIVO ES ACERCAR ESTE SERVICIO A LOS BENEFICIARIOS DE LOS DISTINTOS PROGRAMAS SOCIALES QUE SE HACEN LLEGAR A LA POBLACIÓN, EVITÁNDOLES MOLESTIAS INNECESARIAS YA QUE SON PERSONAS EN SU MAYORÍA CON ALGUNA DISCAPACIDAD O ADULTOS MAYORES, ACTO SEGUIDO Y DESPUÉS DE ANALIZAR Y REALIZAR RAZONAMIENTOS SE APRUEBA POR UNANIMIDAD DE VOTOS LA APROBACIÓN DE LA DONACIÓN DEL TERRENO PARA EL BANCO DE BIENESTAR, CONSIDERANDO QUE ES EN BENEFICIO PARA LA CIUDADANÍA Y QUE DESDE EL INICIO DE LA ADMINISTRACIÓN FUE UNA SOLICITUD QUE SE PRESENTÓ Y QUE MENCIONO LA MAESTRA TERESA PÉREZ GRANADOS QUE SE ENCONTRABA EN GESTIÓN INCLUSIVE YA SE HIZO UNA VISITA OCULAR CON EL ING. MILITAR QUE ESTARÍA A CARGO DE LA CONSTRUCCIÓN AL QUE LE PARECIÓ QUE REUNÍA LAS CONDICIONES NECESARIAS Y QUE ADEMÁS YA SE CUENTA CON EL RECURSO ECONÓMICO PARA SU CONSTRUCCIÓN.

PREGUNTA LA MAESTRA MARICELA CERVANTES SALAZAR, PRIMERA REGIDORA DE REPRESENTACIÓN PROPORCIONAL REFERENTE AL ÁREA DE LA BIBLIOTECA CÓMO SE MANEJA EL RECURSO SI SE LES PROPORCIONA MATERIAL YA QUE TIENE UNA SOLICITUD DE UNAS LONAS DANDO RESPUESTA EL PRESIDENTE MUNICIPAL QUE TANTO A ESA ÁREA COMO A TODAS LAS DEMÁS TIENEN CONOCIMIENTO DEL PROCESO QUE DEBEN DE SEGUIR PRIMERAMENTE HACEN LA REQUISICIÓN A RECURSOS HUMANOS Y ESTE LO HACE LLEGAR A TESORERÍA QUIEN A SU VEZ LO PASA PARA SU AUTORIZACIÓN POR LO QUE SI ALGÚN DEPARTAMENTO TIENE ALGUNA NECESIDAD DE MATERIALES TIENEN QUE SEGUIR ESE PROCESO.



COMENTA LA QUÍMICA PAOLA RAMÍREZ FLORES CUARTA REGIDORA DE REPRESENTACIÓN PROPORCIONAL QUE SE ENTREVISTÓ CON EL LA C. SERGIO GUTIÉRREZ PARA COMENTARLE QUE EN LA INTERSECCIÓN DE LA CALLE COMONFORT Y BRAULIO M. ROMERO HA HABIDO VARIOS ACCIDENTES POR LO QUE SOLICITA LA INSTALACIÓN DE UNOS TOPES REDUCTORES DE VELOCIDAD, ASÍ MISMO HA NOTADO QUE CONDUCTORES INGRESAN A LA CALLE BRAULIO M. ROMERO EN CONTRA INCLUSIVE VEHÍCULOS OFICIALES DANDO RESPUESTA EL PRESIDENTE MUNICIPAL QUE SE HARÁ LLEGAR LA INDICACIÓN AL DIRECTOR DE POLICÍA Y TRÁNSITO MUNICIPAL PARA QUE PONGA ATENCIÓN A ESE PUNTO.

TOMA LA PALABRA LA MAESTRA DIANA ALEJÍ RODRÍGUEZ CASTRO, QUINTA REGIDORA DE REPRESENTACIÓN PROPORCIONAL, PARA PEDIR DE FAVOR AL SECRETARIO DEL AYUNTAMIENTO LIC. ARTURO DÍAZ AGUIRRE QUE LAS ACTAS SE LEAN EN LA SIGUIENTE SESIÓN DE CABILDO, YA QUE NECESITA LEER LO QUE EN ELLAS SE ASIENTA PARA PODER ESTAR EN CONDICIONES DE APROBARLAS O NO.

SEXTO PUNTO: CLAUSURA DE LA SESIÓN.

DESAHOGADOS TODOS LOS PUNTOS DEL ORDEN DEL DÍA, EL LIC. ARTURO DÍAZ AGUIRRE, SECRETARIO DEL H. AYUNTAMIENTO, DA POR TERMINADA LA SESIÓN ORDINARIA DE CABILDO, SIENDO LAS 19:07 DIECINUEVE HORAS CON SIETE MINUTOS DEL DÍA Y LA FECHA SEÑALADA AL INICIO DE LA PRESENTE:-----

D A M O S F E

ING. FRANCISCO JOEL LIMAS RIVERA
PRESIDENTE MUNICIPAL
CONSTITUCIONAL

LIC. JUAN JOSÉ DEL ÁNGEL VELAZQUEZ
SÍNDICO MUNICIPAL

LIC. CAROLINA LARA MARTÍNEZ
REGIDORA DE MAYORÍA RELATIVA

PROFA. MARICELA CERVANTES SALAZAR
PRIMERA REGIDORA DE REP. PROPORCIONAL

C. ROSALBA SANTIAGO REYES
SEGUNDA REGIDORA DE REP. PROPORCIONAL

DRA. BEATRIZ AURORA MENDEZ VALLE
TERCERA REGIDORA DE REP. PROPORCIONAL

QUIMI. PAOLA RAMÍREZ FLORES
CUARTA REGIDORA DE REP. PROPORCIONAL

MAESTRA DIANA ALEJÍ RODRÍGUEZ CASTRO
QUINTA REGIDORA DE REP. PROPORCIONAL

LIC. ARTURO DÍAZ AGUIRRE
SECRETARIO GENERAL

**MUNICIPIO DE TAMUÍN
SAN LUIS POTOSÍ**

Estado de Situación Financiera

Usr: supervisor
Rep: rptEstadoSituaciónFinanciera

Al 31/may./2022
(Cifras en Pesos)

Fecha y
29/jun./2022
hora de Impresión 03:22 p. m.

CONCEPTO	2022	2021	CONCEPTO	2022	2021
ACTIVO			PASIVO		
ACTIVO CIRCULANTE			PASIVO CIRCULANTE		
EFFECTIVO Y EQUIVALENTES	\$20,270,025.15	\$3,213,729.91	CUENTAS POR PAGAR A CORTO PLAZO	\$28,360,268.01	\$29,123,062.65
DERECHOS A RECIBIR EFECTIVO O EQUIVALENTES	\$12,476,337.30	\$2,764,464.66	DOCUMENTOS POR PAGAR A CORTO PLAZO	\$5,485.06	\$85,359.97
DERECHOS A RECIBIR BIENES O SERVICIOS	\$652,942.86	\$652,942.86	PORCIÓN A CORTO PLAZO DE LA DEUDA PÚBLICA A LARGO	\$0.00	\$0.00
INVENTARIOS	\$0.00	\$0.00	TÍTULOS Y VALORES A CORTO PLAZO	\$0.00	\$0.00
ALMACENES	\$0.00	\$0.00	PASIVOS DIFERIDOS A CORTO PLAZO	\$0.00	\$0.00
ESTIMACIÓN POR PÉRDIDA O DETERIORO DE ACTIVOS	\$0.00	\$0.00	FONDOS Y BIENES DE TERCEROS EN GARANTÍA Y/O	\$0.00	\$0.00
OTROS ACTIVOS CIRCULANTES	\$516,673.93	\$516,673.93	PROVISIONES A CORTO PLAZO	\$0.00	\$0.00
Total de Activos Circulantes	\$33,915,979.24	\$7,147,811.36	OTROS PASIVOS A CORTO PLAZO	\$0.00	\$0.00
ACTIVO NO CIRCULANTE			Total de Pasivos Circulantes	\$28,365,753.07	\$29,208,422.62
INVERSIONES FINANCIERAS A LARGO PLAZO	\$0.00	\$0.00	PASIVO NO CIRCULANTE		
DERECHOS A RECIBIR EFECTIVO O EQUIVALENTES A	\$28,262,455.02	\$28,262,455.02	CUENTAS POR PAGAR A LARGO PLAZO	\$2,398,882.84	\$2,398,882.84
BIENES INMUEBLES, INFRAESTRUCTURA Y	\$31,748,452.86	\$29,788,589.64	DOCUMENTOS POR PAGAR A LARGO PLAZO	\$23,173,906.70	\$23,173,906.70
BIENES MUEBLES	\$9,004,425.66	\$8,569,396.39	DEUDA PÚBLICA A LARGO PLAZO	\$33,682,690.00	\$34,902,690.00
ACTIVOS INTANGIBLES	\$347,830.40	\$347,830.40	PASIVOS DIFERIDOS A LARGO PLAZO	\$0.00	\$0.00
DEPRECIACIÓN, DETERIORO Y AMORTIZACIÓN ACUMULADA	-\$5,387,432.45	-\$5,387,432.45	FONDOS Y BIENES DE TERCEROS EN GARANTÍA Y/O	\$0.00	\$0.00
ACTIVOS DIFERIDOS	\$0.00	\$0.00	PROVISIONES A LARGO PLAZO	\$0.00	\$0.00
ESTIMACIÓN POR PÉRDIDA O DETERIORO DE ACTIVOS NO	\$0.00	\$0.00	Total de Pasivos No Circulantes	\$59,255,479.54	\$60,475,479.54
OTROS ACTIVOS NO CIRCULANTES	\$0.00	\$0.00	Total del Pasivo	\$87,621,232.61	\$89,683,902.16
Total de Activos No Circulantes	\$63,975,731.49	\$61,580,839.00	HACIENDA PÚBLICA/ PATRIMONIO		
Total del Activo	\$97,891,710.73	\$68,728,650.36	HACIENDA PÚBLICA/PATRIMONIO CONTRIBUIDO	\$2,071,910.10	\$2,071,910.10
			APORTACIONES	\$2,071,910.10	\$2,071,910.10
			DONACIONES DE CAPITAL	\$0.00	\$0.00
			ACTUALIZACIÓN DE LA HACIENDA PÚBLICA/PATRIMONIO	\$0.00	\$0.00
			HACIENDA PÚBLICA /PATRIMONIO GENERADO	\$8,198,568.02	-\$23,027,161.90
			RESULTADOS DEL EJERCICIO (AHORRO/ DESAHORRO)	\$31,225,729.92	-\$6,272,827.81
			RESULTADOS DE EJERCICIOS ANTERIORES	-\$13,271,141.05	-\$6,998,313.24
			REVALÚOS	\$0.00	\$0.00
			RESERVAS	\$0.00	\$0.00

**MUNICIPIO DE TAMUÍN
SAN LUIS POTOSÍ
Estado de Situación Financiera**

Usr: supervisor
Rep: rptEstadoSituacionFinanciera

Al 31/may./2022
(Cifras en Pesos)

Fecha y hora de Impresión | 29/jun./2022
03:22 p. m.

CONCEPTO	2022	2021	CONCEPTO	2022	2021
			RECTIFICACIONES DE RESULTADOS DE EJERCICIOS	-\$9,756,020.85	-\$9,756,020.85
			EXCESO O INSUFICIENCIA EN LA ACTUALIZACIÓN DE LA	\$0.00	\$0.00
			RESULTADO POR POSICIÓN MONETARIA	\$0.00	\$0.00
			RESULTADO POR TENENCIA DE ACTIVOS NO MONETARIOS	\$0.00	\$0.00
			Total Hacienda Pública/Patrimonio	\$10,270,478.12	-\$20,955,251.80
			Total del Pasivo y Hacienda Pública/Patrimonio	\$97,891,710.73	\$68,728,650.36

**MUNICIPIO DE TAMUÍN
SAN LUIS POTOSÍ
Estado de Situación Financiera**

Usr: supervisor
Rep: rptEstadoSituaciónFinanciera

Al 31/may./2022
(Cifras en Pesos)

Fecha y 29/jun./2022
hora de Impresión 03:22 p. m.

CONCEPTO	2022	2021	CONCEPTO	2022	2021
CUENTAS DE ORDEN CONTABLES			CONTRATO DE COMODATO POR BIENES		
VALORES	\$0.00	\$0.00		\$0.00	\$0.00
VALORES EN CUSTODIA	\$0.00	\$0.00			
CUSTODIA DE VALORES	\$0.00	\$0.00			
INSTRUMENTOS DE CREDITO PRESTADOS A FORMADORES	\$0.00	\$0.00			
PRÉSTAMO DE INSTRUMENTOS DE CRÉDITO A	\$0.00	\$0.00			
INSTRUMENTOS DE CRÉDITO RECIBIDOS EN GARANTÍA DE	\$0.00	\$0.00			
GARANTÍA DE CRÉDITOS RECIBIDOS DE LOS FORMADORES	\$0.00	\$0.00			
EMISIÓN DE OBLIGACIONES	\$0.00	\$0.00			
AUTORIZACIÓN PARA LA EMISIÓN DE BONOS, TÍTULOS Y	\$0.00	\$0.00			
AUTORIZACIÓN PARA LA EMISIÓN DE BONOS, TÍTULOS Y	\$0.00	\$0.00			
EMISIONES AUTORIZADAS DE LA DEUDA PÚBLICA INTERNA	\$0.00	\$0.00			
SUSCRIPCIÓN DE CONTRATOS DE PRÉSTAMOS Y OTRAS	\$0.00	\$0.00			
SUSCRIPCIÓN DE CONTRATOS DE PRÉSTAMOS Y OTRAS	\$0.00	\$0.00			
CONTRATOS DE PRÉSTAMOS Y OTRAS OBLIGACIONES DE	\$0.00	\$0.00			
AVALES Y GARANTÍAS	\$0.00	\$0.00			
AVALES AUTORIZADOS	\$0.00	\$0.00			
AVALES FIRMADOS	\$0.00	\$0.00			
FIANZAS Y GARANTÍAS RECIBIDAS POR DEUDAS A COBRAR	\$0.00	\$0.00			
FIANZAS Y GARANTÍAS RECIBIDAS	\$0.00	\$0.00			
FIANZAS OTORGADAS PARA RESPALDAR OBLIGACIONES NO	\$0.00	\$0.00			
FIANZAS OTORGADAS DEL GOBIERNO PARA RESPALDAR	\$0.00	\$0.00			
JUICIOS	\$0.00	\$0.00			
DEMANDAS JUDICIAL EN PROCESO DE RESOLUCIÓN	\$9,401,420.64	\$9,401,420.64			
RESOLUCIÓN DE DEMANDAS EN PROCESO JUDICIAL	\$9,401,420.64	\$9,401,420.64			
INVERSIÓN MEDIANTE PROYECTOS PARA PRESTACIÓN DE	\$0.00	\$0.00			
CONTRATOS PARA INVERSIÓN MEDIANTE PROYECTOS	\$0.00	\$0.00			
INVERSIÓN PÚBLICA CONTRATADA MEDIANTE PROYECTOS	\$0.00	\$0.00			
BIENES EN CONCESIONADOS O EN COMODATO	\$0.00	\$0.00			
BIENES BAJO CONTRATO EN CONCESIÓN	\$0.00	\$0.00			
CONTRATO DE CONCESIÓN POR BIENES	\$0.00	\$0.00			
BIENES BAJO CONTRATO EN COMODATO	\$0.00	\$0.00			

Handwritten signatures in blue ink, including a large signature on the right and several smaller ones on the left.

**MUNICIPIO DE TAMUÍN
SAN LUIS POTOSÍ
Estado de Situación Financiera**

Usr: supervisor
Rep: rptEstadoSituacionFinanciera

Al 31/may./2022
(Cifras en Pesos)

Fecha y | 29/jun./2022
hora de Impresión | 03:22 p. m.

CONCEPTO	2022	2021
CUENTAS DE ORDEN PRESUPUESTARIAS		
LEY DE INGRESOS		
LEY DE INGRESOS ESTIMADA	\$147,753,458.00	\$178,644,562.00
LEY DE INGRESOS POR EJECUTAR	\$96,325,882.95	-\$1,234.78
MODIFICACIONES A LA LEY DE INGRESOS ESTIMADA	\$14,731,657.00	-\$36,807,043.89
LEY DE INGRESOS DEVENGADA	\$66,159,232.05	\$141,838,752.89
LEY DE INGRESOS RECAUDADA	\$66,159,232.05	\$141,838,752.89
PRESUPUESTO DE EGRESOS		
PRESUPUESTO DE EGRESOS APROBADO	\$149,713,321.22	\$178,644,562.00
PRESUPUESTO DE EGRESOS POR EJERCER	\$125,896,583.60	\$11,388.28
MODIFICACIONES AL PRESUPUESTO DE EGRESOS	\$14,731,657.00	-\$33,138,116.46
PRESUPUESTO DE EGRESOS COMPROMETIDO	\$38,548,394.62	\$145,495,057.26
PRESUPUESTO DE EGRESOS DEVENGADO	\$38,548,394.62	\$145,495,057.26
PRESUPUESTO DE EGRESOS EJERCIDO	\$37,176,490.36	\$145,495,057.26
PRESUPUESTO DE EGRESOS PAGADO	\$37,089,875.10	\$145,495,057.26

"Bajo protesta de decir verdad declaramos que los Estados Financieros y sus notas, son razonablemente correctos y son responsabilidad del emisor".

ING. FRANCISCO JOEL LIMAS RIVERA
PRESIDENTE MUNICIPAL CONSTITUCIONAL

LIC. CAROLINA LARA MARTINEZ
REGIDORA DE HACIENDA

L.A.E. EDWIGES LOPEZ LEDEZMA
TESORERO MUNICIPAL

LIC. JUAN JOSE DEL ANGEL VELAZQUEZ
SINDICO MUNICIPAL

MUNICIPIO DE TAMUJÍN
SAN LUIS POTOSÍ
 Estado de Actividades
 Del 01/may./2022 al 31/may./2022
 (Cifras en Pesos)

Usr: supervisor
 Rep: rptEstadoActividades

Fecha y hora de Impresión 29/jun/2022 04:18 p. m.

Concepto	2022	2021
INGRESOS Y OTROS BENEFICIOS		
INGRESOS DE GESTION		
IMPUESTOS	\$1,127,759.74	\$3,417,175.68
CUOTAS Y APORTACIONES DE SEGURIDAD SOCIAL	\$440,222.90	\$1,302,376.22
CONTRIBUCIONES DE MEJORAS	\$0.00	\$0.00
DERECHOS	\$0.00	\$0.00
PRODUCTOS	\$553,008.60	\$2,064,756.24
APROVECHAMIENTOS	\$90,893.35	\$16,152.56
INGRESOS POR VENTA DE BIENES Y PRESTACION DE SERVICIOS	\$43,634.89	\$33,890.68
	\$0.00	\$0.00
PARTICIPACIONES, APORTACIONES, CONVENIOS, INCENTIVOS DERIVADOS DE LA COLABORACION FISCAL, FONDOS DISTINTOS DE APORTACIONES, TRANSFERENCIAS, ASIGNACIONES, SUBSIDIOS Y SUBVENCIONES, Y JUBILACIONES	\$13,579,502.42	\$95,210,878.69
PARTICIPACIONES, APORTACIONES, CONVENIOS, INCENTIVOS DERIVADOS DE LA COLABORACION FISCAL Y FONDOS DISTINTOS DE APORTACIONES		
TRANSFERENCIAS, ASIGNACIONES, SUBSIDIOS Y SUBVENCIONES, Y PENSIONES Y JUBILACIONES	\$0.00	\$0.00
OTROS INGRESOS Y BENEFICIOS		
INGRESOS FINANCIEROS	\$0.00	\$54,410.70
INCREMENTO POR VARIACION DE INVENTARIOS	\$0.00	\$15,149.61
DISMINUCION DEL EXCESO DE ESTIMACIONES POR PERDIDA O DETERIORO U OBSOLESCENCIA	\$0.00	\$0.00
DISMINUCION DEL EXCESO DE PROVISIONES	\$0.00	\$0.00
OTROS INGRESOS Y BENEFICIOS VARIOS	\$0.00	\$0.00
	\$0.00	\$1,234.80
Total de Ingresos y Otros Beneficios	\$14,707,262.16	\$98,882,465.07
GASTOS Y OTRAS PERDIDAS		
GASTOS DE FUNCIONAMIENTO		
SERVICIOS PERSONALES	\$6,947,311.80	\$42,889,290.01
MATERIALES Y SUMINISTROS	\$3,063,514.53	\$25,652,164.33
SERVICIOS GENERALES	\$1,286,636.33	\$5,419,239.53
	\$2,597,160.94	\$11,817,886.15
TRANSFERENCIAS, ASIGNACIONES, SUBSIDIOS Y OTRAS AYUDAS		
TRANSFERENCIAS INTERNAS Y ASIGNACIONES AL SECTOR PUBLICO	\$1,090,495.94	\$10,771,629.40
TRANSFERENCIAS AL RESTO DEL SECTOR PUBLICO	\$362,413.92	\$2,105,167.21
SUBSIDIOS Y SUBVENCIONES	\$0.00	\$0.00
AYUDAS SOCIALES	\$0.00	\$0.00
PENSIONES Y JUBILACIONES	\$147,400.66	\$2,412,445.34
TRANSFERENCIAS A FIDELCOMISOS, MANDATOS Y CONTRATOS ANALOGOS	\$580,661.36	\$6,254,016.85
TRANSFERENCIAS A LA SEGURIDAD SOCIAL	\$0.00	\$0.00
DONATIVOS	\$0.00	\$0.00
TRANSFERENCIAS AL EXTERIOR	\$0.00	\$0.00
PARTICIPACIONES Y APORTACIONES		
PARTICIPACIONES	\$0.00	\$0.00
APORTACIONES	\$0.00	\$0.00
CONVENIOS	\$0.00	\$0.00
INTERESES, COMISIONES Y OTROS GASTOS DE LA DEUDA PUBLICA		
INTERESES DE LA DEUDA PUBLICA	\$247,427.44	\$2,927,603.55
COMISIONES DE LA DEUDA PUBLICA	\$0.00	\$1,645,668.49
GASTOS DE LA DEUDA PUBLICA	\$0.00	\$641,935.06
COSTO POR COBERTURAS	\$0.00	\$640,000.00
APOYOS FINANCIEROS	\$0.00	\$0.00
OTROS GASTOS Y PERDIDAS EXTRAORDINARIAS		
ESTIMACIONES, DEPRECIACIONES, DETERIOROS, OBSOLESCENCIA Y AMORTIZACIONES	\$0.00	\$5,387,432.45
PROVISIONES	\$0.00	\$5,387,432.45
DISMINUCION DE INVENTARIOS	\$0.00	\$0.00
AUMENTO POR INSUFICIENCIA DE ESTIMACIONES POR PERDIDA O DETERIORO U OBSOLESCENCIA	\$0.00	\$0.00
AUMENTO POR INSUFICIENCIA DE PROVISIONES	\$0.00	\$0.00

Usr: supervisor
Rep: rptEstadoActividades

MUNICIPIO DE TAMUÍN
SAN LUIS POTOSÍ
Estado de Actividades
Del 01/may./2022 al 31/may./2022
(Cifras en Pesos)

Fecha y hora de Impresión 29/jun./2022 04:18 p. m.

Concepto	2022	2021
OTROS GASTOS	\$0.00	\$0.00
INVERSION PÚBLICA	\$0.00	\$56,617,904.99
INVERSION PÚBLICA NO CAPITALIZABLE	\$0.00	\$56,617,904.99
Total de Gastos y otras Pérdidas	\$8,285,235.18	\$118,593,860.40
Resultado del Ejercicio (Ahorro/Desahorro)	\$6,422,026.98	-\$19,911,395.33

"Bajo protesta de decir verdad declaramos que los Estados Financieros y sus notas, son razonablemente correctos y son responsabilidad del emisor".

ING. FRANCISCO JOEL LIMAS RIVERA
PRESIDENTE MUNICIPAL CONSTITUCIONAL

L.A.E. EDWIGES LOPEZ LEDEZMA
TESORERO MUNICIPAL

LIC. CAROLINA LARA MARTINEZ
REGIDORA DE HACIENDA

LIC. JUAN JOSE DEL ANGEL VELAZQUEZ
SINDICO MUNICIPAL



MUNICIPIO DE TAMUÍN
SAN LUIS POTOSI
Estado de Variación en la Hacienda Pública
Del 01/ene/2022 Al 31/may./2022
(Cifras en Pesos)

Usr: supervisor
Rep: rptEstadoVariacionHacienda

Fecha y hora de Impresión 29/jun./2022
04:19 p. m.

Concepto	Hacienda Pública/ Patrimonio Contribuido	Hacienda Pública/ Patrimonio Generado De Ejercicios Anteriores	Hacienda Pública/ Patrimonio Generado Del Ejercicio	Exceso o Insuficiencia en la Actualización de la Hacienda Pública / Patrimonio	Total
HACIENDA PÚBLICA/PATRIMONIO CONTRIBUIDO NETO DE 2021	\$2,071,910.10	\$0.00	\$0.00	\$0.00	\$2,071,910.10
APORTACIONES	\$2,071,910.10	\$0.00	\$0.00	\$0.00	\$2,071,910.10
DONACIONES DE CAPITAL	\$0.00	\$0.00	\$0.00	\$0.00	\$0.00
ACTUALIZACIÓN DE LA HACIENDA PÚBLICA/PATRIMONIO	\$0.00	\$0.00	\$0.00	\$0.00	\$0.00
HACIENDA PÚBLICA /PATRIMONIO GENERADO NETO DE 2021	\$0.00	-\$16,754,334.09	-\$6,272,827.81	\$0.00	-\$23,027,161.90
RESULTADOS DEL EJERCICIO (AHORRO/ DESAHORRO)	\$0.00	\$0.00	-\$6,272,827.81	\$0.00	-\$6,272,827.81
RESULTADOS DE EJERCICIOS ANTERIORES	\$0.00	-\$6,998,313.24	\$0.00	\$0.00	-\$6,998,313.24
REVALUOS	\$0.00	\$0.00	\$0.00	\$0.00	\$0.00
RESERVAS	\$0.00	\$0.00	\$0.00	\$0.00	\$0.00
RECTIFICACIONES DE RESULTADOS DE EJERCICIOS ANTERIORES	\$0.00	-\$9,756,020.85	\$0.00	\$0.00	-\$9,756,020.85
EXCESO O INSUFICIENCIA EN LA ACTUALIZACIÓN DE LA HACIENDA PÚBLICA/ PATRIMONIO NETO DE 2021	\$0.00	\$0.00	\$0.00	\$0.00	\$0.00
RESULTADO POR POSICIÓN MONETARIA	\$0.00	\$0.00	\$0.00	\$0.00	\$0.00
RESULTADO POR TENENCIA DE ACTIVOS NO MONETARIOS	\$0.00	\$0.00	\$0.00	\$0.00	\$0.00
HACIENDA PÚBLICA / PATRIMONIO NETO FINAL DE 2021	\$2,071,910.10	-\$16,754,334.09	-\$6,272,827.81	\$0.00	-\$20,955,251.80
CAMBIOS EN LA HACIENDA PÚBLICA/PATRIMONIO CONTRIBUIDO NETO DE 2022	\$0.00	\$0.00	\$0.00	\$0.00	\$0.00
APORTACIONES	\$0.00	\$0.00	\$0.00	\$0.00	\$0.00
DONACIONES DE CAPITAL	\$0.00	\$0.00	\$0.00	\$0.00	\$0.00
ACTUALIZACIÓN DE LA HACIENDA PÚBLICA/PATRIMONIO	\$0.00	\$0.00	\$0.00	\$0.00	\$0.00
VARIACIONES DE LA HACIENDA PÚBLICA / PATRIMONIO GENERADO NETO DE 2022	\$0.00	-\$6,272,827.81	\$37,498,557.73	\$0.00	\$31,225,729.92
RESULTADOS DEL EJERCICIO (AHORRO/ DESAHORRO)	\$0.00	\$0.00	\$31,225,729.92	\$0.00	\$31,225,729.92
RESULTADOS DE EJERCICIOS ANTERIORES	\$0.00	-\$6,272,827.81	\$6,272,827.81	\$0.00	\$0.00
REVALUOS	\$0.00	\$0.00	\$0.00	\$0.00	\$0.00
RESERVAS	\$0.00	\$0.00	\$0.00	\$0.00	\$0.00
RECTIFICACIONES DE RESULTADOS DE EJERCICIOS ANTERIORES	\$0.00	\$0.00	\$0.00	\$0.00	\$0.00
CAMBIOS EN EL EXCESO O INSUFICIENCIA EN LA ACTUALIZACIÓN DE LA HACIENDA PÚBLICA/ PATRIMONIO NETO DE 2022	\$0.00	\$0.00	\$0.00	\$0.00	\$0.00
RESULTADO POR POSICIÓN MONETARIA	\$0.00	\$0.00	\$0.00	\$0.00	\$0.00
RESULTADO POR TENENCIA DE ACTIVOS NO MONETARIOS	\$0.00	\$0.00	\$0.00	\$0.00	\$0.00
HACIENDA PÚBLICA / PATRIMONIO NETO FINAL DE 2022	\$2,071,910.10	-\$23,027,161.90	\$31,225,729.92	\$0.00	\$10,270,478.12

MUNICIPIO DE TAMUÍN
SAN LUIS POTOSÍ
Estado de Variación en la Hacienda Pública
Del 01/ene/2022 Al 31/may./2022
 (Cifras en Pesos)

Usr: supervisor
 Rep: rptEstadoVariacionHacienda

Fecha y hora de Impresión | 29/jun./2022
 04:19 p. m.

Concepto	Hacienda Pública/ Patrimonio Contribuido	Hacienda Pública/ Patrimonio Generado De Ejercicios Anteriores	Hacienda Pública/ Patrimonio Generado Del Ejercicio	Exceso o Insuficiencia en la Actualización de la Hacienda Pública / Patrimonio	Total
----------	--	---	--	--	-------

"Bajo protesta de decir verdad declaramos que los Estados Financieros y sus notas, son razonablemente correctos y son responsabilidad del emisor".



 ING. FRANCISCO JOEL LIMAS RIVERA
 PRESIDENTE MUNICIPAL CONSTITUCIONAL

 L.A.E. EDWIGES LOPEZ LEDEZMA
 TESORERO MUNICIPAL



 LIC. CAROLINA LARA MARTINEZ
 REGIDORA DE HACIENDA



 LIC. JUAN JOSE DEL ANGEL VELAZQUEZ
 SINDICO MUNICIPAL



MUNICIPIO DE TAMUJIN
SAN LUIS POTOSI
Estado de Cambios en la Situación Financiera
Del 01/ene./2022 Al 31/may./2022
 (Cifras en Pesos)

ACTIVO	Concepto	Origen	Aplicación
ACTIVO CIRCULANTE			
EFFECTIVO Y EQUIVALENTES		\$0.00	\$29,163,060.37
DERECHOS A RECIBIR EFFECTIVO O EQUIVALENTES		\$0.00	\$26,768,167.88
DERECHOS A RECIBIR BIENES O SERVICIOS		\$0.00	\$17,056,295.24
INVENTARIOS		\$0.00	\$9,711,872.64
ALMACENES		\$0.00	\$0.00
ESTIMACION POR PERDIDA O DETERIORO DE ACTIVOS CIRCULANTES		\$0.00	\$0.00
OTROS ACTIVOS CIRCULANTES		\$0.00	\$0.00
ACTIVO NO CIRCULANTE			
INVERSIONES FINANCIERAS A LARGO PLAZO		\$0.00	\$2,394,892.49
DERECHOS A RECIBIR EFFECTIVO O EQUIVALENTES A LARGO PLAZO		\$0.00	\$0.00
BIENES INMUEBLES, INFRAESTRUCTURA Y CONSTRUCCIONES EN PROCESO		\$0.00	\$0.00
BIENES MUEBLES		\$0.00	\$1,959,863.22
ACTIVOS INTANGIBLES		\$0.00	\$435,029.27
DEPRECIACION, DETERIORO Y AMORTIZACION ACUMULADA DE BIENES		\$0.00	\$0.00
ACTIVOS DIFERIDOS		\$0.00	\$0.00
ESTIMACION POR PERDIDA O DETERIORO DE ACTIVOS NO CIRCULANTES		\$0.00	\$0.00
OTROS ACTIVOS NO CIRCULANTES		\$0.00	\$0.00
PASIVO			
PASIVO CIRCULANTE			
CUENTAS POR PAGAR A CORTO PLAZO		\$0.00	\$2,062,669.55
DOCUMENTOS POR PAGAR A CORTO PLAZO		\$0.00	\$842,669.55
PORCION A CORTO PLAZO DE LA DEUDA PUBLICA A LARGO PLAZO		\$0.00	\$762,794.64
TITULOS Y VALORES A CORTO PLAZO		\$0.00	\$79,874.91
PASIVOS DIFERIDOS A CORTO PLAZO		\$0.00	\$0.00
FONDOS Y BIENES DE TERCEROS EN GARANTIA Y/O ADMINISTRACION A CORTO PLAZO		\$0.00	\$0.00
PROVISIONES A CORTO PLAZO		\$0.00	\$0.00
OTROS PASIVOS A CORTO PLAZO		\$0.00	\$0.00
PASIVO NO CIRCULANTE			
CUENTAS POR PAGAR A LARGO PLAZO		\$0.00	\$1,220,000.00
DOCUMENTOS POR PAGAR A LARGO PLAZO		\$0.00	\$0.00
DEUDA PÚBLICA A LARGO PLAZO		\$0.00	\$0.00
PASIVOS DIFERIDOS A LARGO PLAZO		\$0.00	\$1,220,000.00
FONDOS Y BIENES DE TERCEROS EN GARANTIA Y/O ADMINISTRACION A LARGO PLAZO		\$0.00	\$0.00
PROVISIONES A LARGO PLAZO		\$0.00	\$0.00
OTROS PASIVOS A LARGO PLAZO		\$0.00	\$0.00
HACIENDA PÚBLICA PATRIMONIO			
HACIENDA PÚBLICA PATRIMONIO CONTRIBUIDO			
APORTACIONES		\$0.00	\$0.00
DONACIONES DE CAPITAL		\$0.00	\$0.00
ACTUALIZACION DE LA HACIENDA PÚBLICA PATRIMONIO		\$0.00	\$0.00
HACIENDA PÚBLICA PATRIMONIO GENERADO			
RESULTADOS DEL EJERCICIO (AHORRO/ DESAHORRO)		\$37,498,557.73	\$6,272,827.81
RESULTADOS DE EJERCICIOS ANTERIORES		\$37,498,557.73	\$0.00
REVALUOS		\$0.00	\$6,272,827.81
RESERVAS		\$0.00	\$0.00
RECTIFICACIONES DE RESULTADOS DE EJERCICIOS ANTERIORES		\$0.00	\$0.00
EXCESO O INSUFICIENCIA EN LA ACTUALIZACIÓN DE LA HACIENDA PÚBLICA PATRIMONIO			
RESULTADO POR POSICION MONETARIA		\$0.00	\$0.00
RESULTADO POR TENENCIA DE ACTIVOS NO MONETARIOS		\$0.00	\$0.00

Handwritten signatures and initials in blue ink are present at the bottom of the page, corresponding to various entries in the financial statement.

MUNICIPIO DE TAMUJIN
SAN LUIS POTOSI
Estado de Cambios en la Situación Financiera
Del 01/ene./2022 Al 31/may./2022
(Cifras en Pesos)

Fecha y hora de impresión: 29/jun./2022 04:27 p. m.

Concepto	Origen	Aplicación
----------	--------	------------

ING. FRANCISCO JOEL LIMAS RIVERA
PRESIDENTE MUNICIPAL CONSTITUCIONAL

LIC. CAROLINA LARA MARTINEZ
REGIDORA DE HACIENDA

L.A.E EDWIGES LOPEZ LEDEZMA
TESORERO MUNICIPAL

LIC. JUAN JOSE DEL ANGEL VELAZQUEZ
SINDICO MUNICIPAL

MUNICIPIO DE TAMUJÍN
SAN LUIS POTOSÍ
Estado de Flujos de Efectivo
Del 01/ene/2022 Al 31/may./2022
(Cifras en Pesos)

Usr: supervisor
Rep: rptEstadoFlujoEfectivo

Fecha y hora de Impresión 29/jun./2022 04:32 p. m.

Concepto	2022	2021
FLUJOS DE EFECTIVO DE LAS ACTIVIDADES DE OPERACION		
ORIGEN		
IMPUESTOS	\$66,159,232.05	\$148,580,149.90
CUOTAS Y APORTACIONES DE SEGURIDAD SOCIAL	\$4,310,405.95	\$4,569,901.25
CONTRIBUCIONES DE MEJORAS	\$0.00	\$0.00
DERECHOS	\$0.00	\$0.00
PRODUCTOS	\$2,435,462.26	\$4,562,755.11
APROVECHAMIENTOS	\$328,621.42	\$16,152.56
INGRESOS POR VENTA DE BIENES Y PRESTACION DE SERVICIOS	\$1,528,476.93	\$86,095.55
PARTICIPACIONES, APORTACIONES, CONVENIOS, INCENTIVOS DERIVADOS DE LA COLABORACION FISCAL Y FONDOS DISTINTOS DE APORTACIONES	\$0.00	\$32,820.01
TRANSFERENCIAS, ASIGNACIONES, SUBSIDIOS Y SUBVENCIONES, Y PENSIONES Y JUBILACIONES OTROS ORIGENES DE OPERACION	\$57,556,265.49	\$132,569,793.63
APLICACION	\$0.00	\$0.00
SERVICIOS PERSONALES	\$45,068,117.62	\$81,764,717.57
MATERIALES Y SUMINISTRO	\$13,885,371.58	\$39,846,721.09
SERVICIOS GENERALES	\$4,593,839.62	\$7,836,251.67
TRANSFERENCIAS INTERNAS Y ASIGNACIONES AL SECTOR PUBLICO	\$9,296,120.12	\$16,266,639.98
TRANSFERENCIAS AL RESTO DEL SECTOR PUBLICO	\$1,956,689.06	\$3,371,265.31
SUBSIDIOS Y SUBVENCIONES	\$0.00	\$0.00
AUDAS SOCIALES	\$0.00	\$0.00
PENSIONES Y JUBILACIONES	\$412,587.85	\$5,747,221.01
TRANSFERENCIAS A FIDEICOMISOS, MANDATOS Y OTROS ANALOGOS	\$2,910,447.68	\$8,696,618.51
TRANSFERENCIAS A LA SEGURIDAD SOCIAL	\$0.00	\$0.00
DONATIVOS	\$0.00	\$0.00
Tarifercias al exterior	\$0.00	\$0.00
PARTICIPACIONES	\$0.00	\$0.00
APORTACIONES	\$0.00	\$0.00
CONVENIOS	\$0.00	\$0.00
OTRAS APLICACIONES DE OPERACION	\$0.00	\$0.00
FLUJOS NETOS DE EFECTIVO POR ACTIVIDADES DE OPERACION	\$12,013,061.71	\$0.00
FLUJOS DE EFECTIVO DE LAS ACTIVIDADES DE INVERSION	\$21,091,114.43	\$66,795,432.33
ORIGEN		
BIENES INMUEBLES, INFRAESTRUCTURA Y CONSTRUCCIONES EN PROCESO	\$0.00	-\$0.02
BIENES MUEBLES	\$0.00	\$0.00
OTROS ORIGENES DE INVERSION	\$0.00	-\$0.02
APLICACION		
BIENES INMUEBLES, INFRAESTRUCTURA Y CONSTRUCCIONES EN PROCESO	\$1,022,988.23	\$57,474,567.42
BIENES MUEBLES	\$587,958.96	\$56,617,904.99
OTRAS APLICACIONES DE INVERSION	\$435,029.27	\$856,662.43
FLUJOS NETOS DE EFECTIVO POR ACTIVIDADES DE INVERSION	\$0.00	\$0.00
FLUJO DE EFECTIVO DE LAS ACTIVIDADES DE FINANCIAMIENTO	-\$1,022,988.23	-\$57,474,567.44
ORIGEN		
ENDEUDAMIENTO NETO	\$0.00	\$0.00
INTERNO	\$0.00	\$0.00
EXTERNO	\$0.00	\$0.00
OTROS ORIGENES DE FINANCIAMIENTO	\$0.00	\$0.00
APLICACION		
SERVICIOS DE LA DEUDA	\$3,011,830.96	\$6,235,772.27
INTERNO	\$0.00	\$0.00
EXTERNO	\$3,011,830.96	\$6,235,772.27
OTRAS APLICACIONES DE FINANCIAMIENTO	\$0.00	\$0.00
FLUJOS NETOS DE EFECTIVO POR ACTIVIDADES DE FINANCIAMIENTO	\$0.00	\$0.00
INCREMENTO/DISMINUCION NETA EN EL EFECTIVO Y EQUIVALENTES AL EFECTIVO	-\$3,011,830.96	-\$6,235,772.27
EFFECTIVO Y EQUIVALENTES AL EFECTIVO AL INICIO DEL EJERCICIO	\$17,056,295.24	\$3,085,092.62
EFFECTIVO Y EQUIVALENTES AL EFECTIVO AL FIN DEL EJERCICIO	\$3,213,729.91	\$128,637.29

**MUNICIPIO DE TAMUJÍN
SAN LUIS POTOSÍ**

**Estado de Flujos de Efectivo
Del 01/ene/2022 Al 31/may./2022**

(Cifras en Pesos)

Usr: supervisor

Rep: rptEstadoFlujosEfectivo

Fecha y hora de Impresión 29/jun./2022 04:32 p. m.

Concepto	2022	2021
EFFECTIVO Y EQUIVALENTES AL EFECTIVO AL FINAL DEL EJERCICIO	\$20,270,026.15	\$3,213,729.91

"Bajo protesta de decir verdad declaramos que los Estados Financieros y sus notas, son razonablemente correctos y son responsabilidad del emisor".

ING. FRANCISCO JOEL LIMAS RIVERA

PRESIDENTE MUNICIPAL CONSTITUCIONAL

LIC. CAROLINA LARA MARTINEZ

REGIDORA DE HACIENDA

L.A.E. EDWIGES LOPEZ LEDEZMA

TESORERO MUNICIPAL

LIC. JUAN JOSE DEL ANGEL VELAZQUEZ

SINDICO MUNICIPAL

**MUNICIPIO DE TAMUÍN
SAN LUIS POTOSÍ**

**Estado Analítico del Activo
Del 01/may./2022 al 31/may./2022
(Cifras en Pesos)**

Usr: supervisor
Rep: rptEstadoAnalíticoDeActivosYPasivos_R

Fecha y hora de Impresión | 29/jun./2022
04:34 p. m.

Concepto	Saldo Inicial	Cargos del periodo	Abonos del periodo	Saldo Final	Variación del Periodo
ACTIVO	\$91,984,744.96	\$253,789,988.88	\$247,883,023.11	\$97,891,710.73	\$5,906,965.77
ACTIVO CIRCULANTE	\$30,025,562.58	\$251,773,439.77	\$247,883,023.11	\$33,915,979.24	\$3,890,416.66
EFFECTIVO Y EQUIVALENTES	\$15,923,927.97	\$226,209,513.01	\$221,863,415.83	\$20,270,025.15	\$4,346,097.18
DERECHOS A RECIBIR EFECTIVO O EQUIVALENTES	\$12,932,017.82	\$25,563,926.76	\$26,019,607.28	\$12,476,337.30	-\$455,680.52
DERECHOS A RECIBIR BIENES O SERVICIOS	\$652,942.86	\$0.00	\$0.00	\$652,942.86	\$0.00
INVENTARIOS	\$0.00	\$0.00	\$0.00	\$0.00	\$0.00
ALMACENES	\$0.00	\$0.00	\$0.00	\$0.00	\$0.00
ESTIMACIÓN POR PÉRDIDA O DETERIORO DE ACTIVOS CIRCULANTES	\$0.00	\$0.00	\$0.00	\$0.00	\$0.00
OTROS ACTIVOS CIRCULANTES	\$516,673.93	\$0.00	\$0.00	\$516,673.93	\$0.00
ACTIVO NO CIRCULANTE	\$61,959,182.38	\$2,016,549.11	\$0.00	\$63,975,731.49	\$2,016,549.11
INVERSIONES FINANCIERAS A LARGO PLAZO	\$0.00	\$0.00	\$0.00	\$0.00	\$0.00
DERECHOS A RECIBIR EFECTIVO O EQUIVALENTES A LARGO PLAZO	\$28,262,455.02	\$0.00	\$0.00	\$28,262,455.02	\$0.00
BIENES INMUEBLES, INFRAESTRUCTURA Y CONSTRUCCIONES EN PROCESO	\$29,788,589.64	\$1,959,863.22	\$0.00	\$31,748,452.86	\$1,959,863.22
BIENES MUEBLES	\$8,947,739.77	\$56,685.89	\$0.00	\$9,004,425.66	\$56,685.89
ACTIVOS INTANGIBLES	\$347,830.40	\$0.00	\$0.00	\$347,830.40	\$0.00
DEPRECIACIÓN, DETERIORO Y AMORTIZACIÓN ACUMULADA DE BIENES	-\$5,387,432.45	\$0.00	\$0.00	-\$5,387,432.45	\$0.00
ACTIVOS DIFERIDOS	\$0.00	\$0.00	\$0.00	\$0.00	\$0.00
ESTIMACIÓN POR PÉRDIDA O DETERIORO DE ACTIVOS NO CIRCULANTES	\$0.00	\$0.00	\$0.00	\$0.00	\$0.00
OTROS ACTIVOS NO CIRCULANTES	\$0.00	\$0.00	\$0.00	\$0.00	\$0.00

"Bajo protesta de decir verdad declaramos que los Estados Financieros y sus notas, son razonablemente correctos y son responsabilidad del emisor".

ING. FRANCISCO JOEL LIMAS RIVERA
PRESIDENTE MUNICIPAL CONSTITUCIONAL

LIC. CAROLINA LARA MARTINEZ

REGIDORA DE HACIENDA

L.A.E. EDWIGES LOPEZ LEDEZMA

TESORERO MUNICIPAL

LIC. JUAN JOSE DEL ANGEL VELAZQUEZ

SINDICO MUNICIPAL

MUNICIPIO DE TAMUÍN
SAN LUIS POTOSÍ
Estado Analítico de la Deuda y Otros Pasivos
Del 01/may./2022 Al 31/may./2022
(Cifras en Pesos)

Usr: supervisor
Rep: rptEstadoAnaliticoDeudaYPasivos

Fecha y hora de Impresión | 29/jun./2022
04:34 p. m.

Denominación de las Deudas	Moneda de Contratación	Institución o País Acreedor	Saldo Inicial del Periodo	Saldo Final del Periodo
DEUDA PÚBLICA				
Corto Plazo				
Deuda Interna				
Instituciones de Crédito	Peso	México	\$0.00	\$0.00
Títulos y Valores	Peso	México	\$0.00	\$0.00
Arrendamientos Financieros	Peso	México	\$0.00	\$0.00
Deuda Externa				
Organismos Financieros Internacionales	Peso	México	\$0.00	\$0.00
Deuda Bilateral	Peso	México	\$0.00	\$0.00
Títulos y Valores	Peso	México	\$0.00	\$0.00
Arrendamientos Financieros	Peso	México	\$0.00	\$0.00
Subtotal de Deuda Pública a Corto Plazo	Peso	México	\$0.00	\$0.00
Largo Plazo				
Deuda Interna				
Instituciones de Crédito	Peso	México	\$33,992,690.00	\$33,682,690.00
Títulos y Valores	Peso	México	\$0.00	\$0.00
Arrendamientos Financieros	Peso	México	\$0.00	\$0.00
Deuda Externa				
Organismos Financieros Internacionales	Peso	México	\$0.00	\$0.00
Deuda Bilateral	Peso	México	\$0.00	\$0.00
Títulos y Valores	Peso	México	\$0.00	\$0.00
Arrendamientos Financieros	Peso	México	\$0.00	\$0.00
Subtotal de Deuda Pública a Largo Plazo	Peso	México	\$33,992,690.00	\$33,682,690.00
Total de Otros Pasivos	Peso	México	\$54,143,603.82	\$53,938,542.61
Total de Deuda Pública y Otros Pasivos	Peso	México	\$88,136,293.82	\$87,621,232.61

MUNICIPIO DE TAMUÍN
SAN LUIS POTOSÍ
Estado Analítico de la Deuda y Otros Pasivos
Del 01/may./2022 Al 31/may./2022
(Cifras en Pesos)

Usu: supervisor
Rep: rptEstadoAnalíticoDeudaYPasivos

Fecha y hora de Impresión | 29/jun./2022
04:34 p. m.

Denominación de las Deudas	Moneda de Contratación	Institución o País Acreedor	Saldo Inicial del Periodo	Saldo Final del Periodo
DEUDA PÚBLICA				

"Bajo protesta de decir verdad declaramos que los Estados Financieros y sus notas, son razonablemente correctos y son responsabilidad del emisor".

ING. FRANCISCO JOEL LIMAS RIVERA
PRESIDENTE MUNICIPAL CONSTITUCIONAL

LIC. CAROLINA LARA MARTINEZ
REGIDORA DE HACIENDA

L.A.E. EDWIGES LOPEZ LEDEZMA
TESORERO MUNICIPAL

LIC. JUAN JOSE DEL ANGEL VELAZQUEZ
SINDICO MUNICIPAL

[Handwritten signatures]

MUNICIPIO DE TAMUJÍN
SAN LUIS POTOSÍ
Informe de Pasivos Contingentes
al 31/may./2022

"En Cumplimiento a lo dispuesto en los artículos 46, Fracción I, Inciso f), y 52 de la Ley General de Contabilidad Gubernamental y de conformidad con lo establecido en el Capítulo VII, Numeral, II, Inciso h) del Manual de Contabilidad Gubernamental emitido por el CONAC, el Ente Público informa lo siguiente:"

Cuenta	Concepto	Importe
7410-01-999	DEMANDAS JUDICIAL EN PROCESO DE RESOLUCIÓN LABORALES	\$9,401,420.64
	Total	\$9,401,420.64

"Bajo protesta de decir verdad declaramos que los Estados Financieros y sus notas, son razonablemente correctos y son responsabilidad del emisor".

ING. FRANCISCO JOEL LIMAS RIVERA
PRESIDENTE MUNICIPAL CONSTITUCIONAL
LIC. CAROLINA LARA MARTINEZ
REGIDORA DE HACIENDA

L.A.E. EDWIGES LOPEZ LEDEZMA
TESORERO MUNICIPAL
LIC. JUAN JOSE DEL ANGEL VELAZQUEZ
SINDICO MUNICIPAL

MUNICIPIO DE TAMUÍN
SAN LUIS POTOSÍ
Conciliación entre los Ingresos Presupuestarios y Contables
Correspondiente Del 01/may./2022 al 31/may./2022

Usr: supervisor
 Rep: rptConciliacionPresupuestal

Fecha y hora de Impresión | 29/jun./2022
 05:39 p. m.

1.-TOTAL DE INGRESOS PRESUPUESTARIOS	\$14,707,262.16
2. MÁS INGRESOS CONTABLES NO PRESUPUESTARIOS	
2.1 INGRESOS FINANCIEROS	\$0.00
2.2 INCREMENTO POR VARIACIÓN DE INVENTARIOS	\$0.00
2.3 DISMINUCIÓN DEL EXCESO DE ESTIMACIONES POR PÉRDIDA O DETERIORO U OBSOLESCENCIA	\$0.00
2.4 DISMINUCIÓN DEL EXCESO DE PROVISIONES	\$0.00
2.5 OTROS INGRESOS Y BENEFICIOS VARIOS	\$0.00
2.6 OTROS INGRESOS CONTABLES NO PRESUPUESTARIOS	\$0.00
3. MENOS INGRESOS PRESUPUESTARIOS NO CONTABLES	
3.1 APROVECHAMIENTOS PATRIMONIALES	\$0.00
3.2 INGRESOS DERIVADOS DE FINANCIAMIENTOS	\$0.00
3.3 OTROS INGRESOS PRESUPUESTARIOS NO CONTABLES	\$0.00
4. TOTAL DE INGRESOS CONTABLES	\$14,707,262.16

 ING. FRANCISCO JOEL LIMAS RIVERA
 PRESIDENTE MUNICIPAL CONSTITUCIONAL

 LIC. CAROLINA LARA MARTINEZ
 REGIDORA DE HACIENDA

 L.A.E. EDWIGES LOPEZ LEDEZMA
 TESORERO MUNICIPAL

 LIC. JUAN JOSE DEL ANGEL VELAZQUEZ
 SINDICO MUNICIPAL

**MUNICIPIO DE TAMUÍN
SAN LUIS POTOSÍ**

**Conciliación entre los Egresos Presupuestarios y los Gastos Contables
Correspondiente Del 01/may./2022 al 31/may./2022**

Usr: supervisor
Rep: rptConciliacionPresupuestal

Fecha y | 29/jun./2022
hora de Impresión | 05:40 p. m.

1.-TOTAL DE EGRESOS PRESUPUESTARIOS	\$10,611,784.29
2. MENOS EGRESOS PRESUPUESTARIOS NO CONTABLES	\$2,326,549.11
2.1 MATERIAS PRIMAS Y MATERIALES DE PRODUCCIÓN Y COMERCIALIZACIÓN	\$0.00
2.2 MATERIALES Y SUMINISTROS	\$0.00
2.3 MOBILIARIO Y EQUIPO DE ADMINISTRACIÓN	\$56,685.89
2.4 MOBILIARIO Y EQUIPO EDUCACIONAL Y RECREATIVO	\$0.00
2.5 EQUIPO E INSTRUMENTAL MÉDICO Y DE LABORATORIO	\$0.00
2.6 VEHÍCULOS Y EQUIPO DE TRANSPORTE	\$0.00
2.7 EQUIPO DE DEFENSA Y SEGURIDAD	\$0.00
2.8 MAQUINARIA, OTROS EQUIPOS Y HERRAMIENTAS	\$0.00
2.9 ACTIVOS BIOLÓGICOS	\$0.00
2.10 BIENES INMUEBLES	\$0.00
2.11 ACTIVOS INTANGIBLES	\$0.00
2.12 OBRA PÚBLICA EN BIENES DE DOMINIO PÚBLICO	\$1,959,863.22
2.13 OBRA PÚBLICA EN BIENES PROPIOS	\$0.00
2.14 ACCIONES Y PARTICIPACIONES DE CAPITAL	\$0.00
2.15 COMPRA DE TÍTULOS Y VALORES	\$0.00
2.16 CONCESIÓN DE PRÉSTAMOS	\$0.00
2.17 INVERSIONES EN FIDEICOMISOS, MANDATOS Y OTROS ANÁLOGOS	\$0.00
2.18 PROVISIONES PARA CONTINGENCIAS Y OTRAS EROGACIONES ESPECIALES	\$0.00
2.19 AMORTIZACIÓN DE LA DEUDA PÚBLICA	\$310,000.00
2.20 ADEUDOS DE EJERCICIOS FISCALES ANTERIORES (ADEFAS)	\$0.00
2.21 OTROS EGRESOS PRESUPUESTARIOS NO CONTABLES	\$0.00
3. MÁS GASTOS CONTABLES NO PRESUPUESTARIOS	\$0.00
3.1 ESTIMACIONES, DEPRECIACIONES, DETERIOROS, OBSOLESCENCIA Y AMORTIZACIONES	\$0.00
3.2 PROVISIONES	\$0.00
3.3 DISMINUCIÓN DE INVENTARIOS	\$0.00
3.4 AUMENTO POR INSUFICIENCIA DE ESTIMACIONES POR PÉRDIDA O DETERIORO U OBSOLESCENCIA	\$0.00
3.5 AUMENTO POR INSUFICIENCIA DE PROVISIONES	\$0.00
3.6 OTROS GASTOS	\$0.00

MUNICIPIO DE TAMUÍN
SAN LUIS POTOSI

Conciliación entre los Egresos Presupuestarios y los Gastos Contables
Correspondiente Del 01/may./2022 al 31/may./2022

Usr: supervisor
Rep: rptConciliacionPresupuestal

Fecha y hora de Impresión | 29/jun./2022
05:40 p. m.

3.7 OTROS GASTOS CONTABLES NO PRESUPUESTARIOS	\$0.00
4. TOTAL DE GASTOS CONTABLES	\$8,285,235.18

ING. FRANCISCO JOEL LIMAS RIVERA
PRESIDENTE MUNICIPAL CONSTITUCIONAL

L.A.E. EDWIGES LOPEZ LEDEZMA
TESORERO MUNICIPAL

LIC. CAROLINA LARA MARTINEZ
REGIDORA DE HACIENDA

LIC. JUAN JOSE DEL ANGEL VELAZQUEZ
SINDICO MUNICIPAL



**MUNICIPIO DE TAMUÍN
SAN LUIS POTOSÍ**

**Estado Analítico de Ingresos
Del 01/ene./2022 Al 31/may./2022**

Usr: supervisor
Rep: rptEstadoPresupuestoIngresosRB_CP_2019

Fecha y hora de Impresión | 29/jun./2022
05:42 p. m.

Rubro de Ingresos	Ingreso					Diferencia (6=5-1)
	Estimado	Ampliaciones y Reducciones	Modificado	Devengado	Recaudado	
	(1)	(2)	(3=1+2)	(4)	(5)	
IMPUESTOS	\$5,000,000.00	\$0.00	\$5,000,000.00	\$4,310,405.95	\$4,310,405.95	-689,594.05
CUOTAS Y APORTACIONES DE SEGURIDAD SOCIAL	\$0.00	\$0.00	\$0.00	\$0.00	\$0.00	0.00
CONTRIBUCIONES DE MEJORAS	\$0.00	\$0.00	\$0.00	\$0.00	\$0.00	0.00
DERECHOS	\$5,000,000.00	\$0.00	\$5,000,000.00	\$2,435,462.26	\$2,435,462.26	-2,564,537.74
PRODUCTOS	\$150,000.00	\$0.00	\$150,000.00	\$328,621.42	\$328,621.42	178,621.42
APROVECHAMIENTOS	\$1,000,000.00	\$0.00	\$1,000,000.00	\$1,528,476.93	\$1,528,476.93	528,476.93
INGRESOS POR VENTA DE BIENES, PRESTACIÓN DE SERVICIOS Y OTRAS PARTICIPACIONES, APORTACIONES, CONVENIOS, INCENTIVOS DERIVADOS DE TRANSFERENCIAS, ASIGNACIONES, SUBSIDIOS Y SUBVENCIONES, Y PRODUCTOS DERIVADOS DE FINANCIAMIENTOS	\$0.00	\$0.00	\$0.00	\$0.00	\$0.00	0.00
	\$136,603,458.00	\$14,731,657.00	\$151,335,115.00	\$57,556,265.49	\$57,556,265.49	-79,047,192.51
	\$0.00	\$0.00	\$0.00	\$0.00	\$0.00	0.00
	\$0.00	\$0.00	\$0.00	\$0.00	\$0.00	0.00
Total	\$147,753,458.00	\$14,731,657.00	\$162,485,115.00	\$66,159,232.05	\$66,159,232.05	
Ingresos Excedentes						-81,594,225.95

Estado Analítico de Ingresos por Fuente de Financiamiento	Ingreso					Diferencia (6=5-1)
	Estimado	Ampliaciones / (Reducciones)	Modificado	Devengado	Recaudado	
	(1)	(2)	(3=1+2)	(4)	(5)	
Ingresos del Poder Ejecutivo Federal o Estatal y de los Municipios						
IMPUESTOS	\$5,000,000.00	\$0.00	\$5,000,000.00	\$4,310,405.95	\$4,310,405.95	-689,594.05
CUOTAS Y APORTACIONES DE SEGURIDAD SOCIAL	\$0.00	\$0.00	\$0.00	\$0.00	\$0.00	0.00
CONTRIBUCIONES DE MEJORAS	\$0.00	\$0.00	\$0.00	\$0.00	\$0.00	0.00
DERECHOS	\$5,000,000.00	\$0.00	\$5,000,000.00	\$2,435,462.26	\$2,435,462.26	-2,564,537.74
PRODUCTOS	\$150,000.00	\$0.00	\$150,000.00	\$328,621.42	\$328,621.42	178,621.42
APROVECHAMIENTOS	\$1,000,000.00	\$0.00	\$1,000,000.00	\$1,528,476.93	\$1,528,476.93	528,476.93
PARTICIPACIONES, APORTACIONES, CONVENIOS, INCENTIVOS DERIVADOS DE TRANSFERENCIAS, ASIGNACIONES, SUBSIDIOS Y SUBVENCIONES	\$136,603,458.00	\$14,731,657.00	\$151,335,115.00	\$57,556,265.49	\$57,556,265.49	-79,047,192.51
	\$0.00	\$0.00	\$0.00	\$0.00	\$0.00	0.00
Ingresos de los Entes Públicos de los Poderes Legislativo y Judicial, de los Órganos Autónomos y del Sector Paraestatal o Paramunicipal, así como de las Empresas Productivas del Estado						
CUOTAS Y APORTACIONES DE SEGURIDAD SOCIAL	\$0.00	\$0.00	\$0.00	\$0.00	\$0.00	0.00
PRODUCTOS	\$0.00	\$0.00	\$0.00	\$0.00	\$0.00	0.00
INGRESOS POR VENTA DE BIENES, PRESTACIÓN DE SERVICIOS Y OTRAS PARTICIPACIONES, APORTACIONES, CONVENIOS, INCENTIVOS DERIVADOS DE TRANSFERENCIAS, ASIGNACIONES, SUBSIDIOS Y SUBVENCIONES	\$0.00	\$0.00	\$0.00	\$0.00	\$0.00	0.00
	\$0.00	\$0.00	\$0.00	\$0.00	\$0.00	0.00
Ingresos Derivados de Financiamiento						
INGRESOS DERIVADOS DE FINANCIAMIENTOS	\$0.00	\$0.00	\$0.00	\$0.00	\$0.00	0.00
Total	\$147,753,458.00	\$14,731,657.00	\$162,485,115.00	\$66,159,232.05	\$66,159,232.05	
Ingresos Excedentes						-81,594,225.95

Handwritten signatures in blue ink at the bottom of the page.

MUNICIPIO DE TAMUÍN
SAN LUIS POTOSI
Estado Analítico de Ingresos
Del 01/ene./2022 Al 31/may./2022

Usr: supervisor
Rep: rptEstadoPresupuestoIngresosRB_CP_2019

Fecha y | 29/jun./2022
hora de Impresión | 05:42 p. m.



ING. FRANCISCO JOEL LIMAS RIVERA
PRESIDENTE MUNICIPAL CONSTITUCIONAL

LIC. CAROLINA LARA MARTINEZ
REGIDORA DE HACIENDA

L.A.E. EDWIGES LOPEZ LEDEZMA
TESORERO MUNICIPAL

LIC. JUAN JOSE DEL ANGEL VELAZQUEZ
SINDICO MUNICIPAL



**MUNICIPIO DE TAMUÍN
SAN LUIS POTOSÍ**

**Estado Analítico del Ejercicio del Presupuesto de Egresos
Clasificación por Objeto del Gasto (Capítulo y Concepto)
| Del 01/ene./2022 Al 31/may./2022**

Usr: supervisor
Rep: rptEstadoPresupuestoEgresos_CP_CTO

Fecha y 29/jun./2022
hora de Impresión 05:43 p. m.

Concepto	Egresos					
	Aprobado	Ampliaciones / (Reducciones)	Modificado	Devengado	Pagado	Subejercicio
	1	2	3=(1+2)	4	5	6 = (3 - 4)
SERVICIOS PERSONALES	\$34,533,004.00	\$6,679,418.01	\$41,212,422.01	\$13,885,371.58	\$13,885,371.58	\$27,327,050.43
REMUNERACIONES AL PERSONAL DE CARÁCTER PERMANENTE	\$29,526,574.00	\$5,100,000.00	\$34,626,574.00	\$12,844,850.27	\$12,844,850.27	\$21,781,723.73
Remuneraciones al personal de carácter transitorio	\$0.00	\$551,000.00	\$551,000.00	\$536,160.69	\$536,160.69	\$14,839.31
REMUNERACIONES ADICIONALES Y ESPECIALES	\$4,456,430.00	\$900,000.00	\$5,356,430.00	\$374,290.65	\$374,290.65	\$4,982,139.35
SEGURIDAD SOCIAL	\$0.00	\$0.00	\$0.00	\$0.00	\$0.00	\$0.00
OTRAS PRESTACIONES SOCIALES Y ECONÓMICAS	\$550,000.00	\$128,418.01	\$678,418.01	\$130,069.97	\$130,069.97	\$548,348.04
PREVISIONES	\$0.00	\$0.00	\$0.00	\$0.00	\$0.00	\$0.00
PAGO DE ESTÍMULOS A SERVIDORES PÚBLICOS	\$0.00	\$0.00	\$0.00	\$0.00	\$0.00	\$0.00
MATERIALES Y SUMINISTRO	\$6,534,264.00	\$466,811.20	\$7,001,075.20	\$4,593,839.62	\$4,593,839.62	\$2,407,235.58
Materiales de administración, emisión de documentos y artículos de oficiales	\$1,350,000.00	\$632,496.14	\$1,982,496.14	\$1,542,504.79	\$1,542,504.79	\$439,991.35
ALIMENTOS Y UTENSILIOS	\$500,000.00	-\$93,542.00	\$406,458.00	\$182,992.42	\$182,992.42	\$223,465.58
MATERIAS PRIMAS Y MATERIALES DE PRODUCCIÓN Y COMERCIALIZACIÓN	\$0.00	\$0.00	\$0.00	\$0.00	\$0.00	\$0.00
MATERIALES Y ARTÍCULOS DE CONSTRUCCIÓN Y DE REPARACIÓN	\$664,264.00	\$234,060.00	\$898,324.00	\$473,700.99	\$473,700.99	\$424,623.01
Productos químicos, farmacéuticos y de laboratorios	\$510,000.00	-\$148,144.00	\$361,856.00	\$97,296.47	\$97,296.47	\$264,559.53
COMBUSTIBLES, LUBRICANTES Y ADITIVOS	\$3,000,000.00	-\$306,868.09	\$2,693,131.91	\$1,919,419.54	\$1,919,419.54	\$773,712.37
VESTUARIO, BLANCOS, PRENDAS DE PROTECCIÓN Y ARTÍCULOS DEPORTIVOS	\$60,000.00	\$39,741.20	\$99,741.20	\$85,823.56	\$85,823.56	\$13,917.64
Materiales y suministro para seguridad	\$0.00	\$0.00	\$0.00	\$0.00	\$0.00	\$0.00
HERRAMIENTAS, REFACCIONES Y ACCESORIOS MENORES	\$450,000.00	\$109,067.95	\$559,067.95	\$292,101.85	\$292,101.85	\$266,966.10
SERVICIOS GENERALES	\$4,685,000.00	\$11,267,957.22	\$15,952,957.22	\$9,382,735.38	\$9,296,120.12	\$6,570,221.84
SERVICIOS BÁSICOS	\$1,040,000.00	\$6,630,000.00	\$7,670,000.00	\$3,462,837.31	\$3,462,837.31	\$4,207,162.69
SERVICIOS DE ARRENDAMIENTO	\$240,000.00	\$1,460,022.38	\$1,700,022.38	\$1,640,092.69	\$1,640,092.69	\$59,929.69
SERVICIOS PROFESIONALES, CIENTÍFICOS, TÉCNICOS Y OTROS SERVICIOS	\$750,000.00	\$85,300.00	\$835,300.00	\$487,918.67	\$487,918.67	\$347,381.33
SERVICIOS FINANCIEROS, BANCARIOS Y COMERCIALES	\$400,000.00	-\$323,101.96	\$76,898.04	\$30,370.73	\$30,370.73	\$46,527.31
SERVICIOS DE INSTALACIÓN, REPARACIÓN, MANTENIMIENTO Y CONSERVACIÓN	\$955,000.00	\$499,359.76	\$1,454,359.76	\$715,360.07	\$628,744.81	\$738,999.69
SERVICIOS DE COMUNICACIÓN SOCIAL Y PUBLICIDAD	\$50,000.00	\$172,800.00	\$222,800.00	\$221,800.00	\$221,800.00	\$1,000.00
Servicios de traslados y viáticos	\$500,000.00	\$207,960.78	\$707,960.78	\$211,613.50	\$211,613.50	\$496,347.28
SERVICIOS OFICIALES	\$200,000.00	\$59,262.26	\$259,262.26	\$97,820.41	\$97,820.41	\$161,441.85
OTROS SERVICIOS GENERALES	\$550,000.00	\$2,476,354.00	\$3,026,354.00	\$2,514,922.00	\$2,514,922.00	\$511,432.00
TRANSFERENCIAS, ASIGNACIONES, SUBSIDIOS Y OTROS SERVICIOS	\$19,222,996.00	-\$2,939,699.43	\$16,283,296.57	\$5,279,724.59	\$5,279,724.59	\$11,003,571.98
TRANSFERENCIAS INTERNAS Y ASIGNACIONES AL SECTOR PÚBLICO	\$9,222,996.00	-\$2,013,741.56	\$7,209,254.44	\$1,956,689.06	\$1,956,689.06	\$5,252,565.38

[Handwritten signature]

[Handwritten signature]

[Handwritten signature]

[Handwritten signature]

[Handwritten signature]

[Handwritten signature]

MUNICIPIO DE TAMUÍN
SAN LUIS POTOSÍ

Estado Analítico del Ejercicio del Presupuesto de Egresos
Clasificación por Objeto del Gasto (Capítulo y Concepto)
| Del 01/ene./2022 Al 31/may./2022

Utr: supervisor
Rep: rptEstadoPresupuestoEgresos_CP_CTO

Fecha y 29/jun./2022
hora de Impresión 05:43 p. m.

Concepto	Egresos					
	Aprobado	Ampliaciones / (Reducciones)	Modificado	Devengado	Pagado	Subejercicio
	1	2	3=(1+2)	4	5	6 = (3 - 4)
TRANSFERENCIAS AL RESTO DEL SECTOR PÚBLICO	\$0.00	\$0.00	\$0.00	\$0.00	\$0.00	\$0.00
SUBSIDIOS Y SUBVENCIONES	\$0.00	\$0.00	\$0.00	\$0.00	\$0.00	\$0.00
AYUDAS SOCIALES	\$2,000,000.00	-\$925,957.87	\$1,074,042.13	\$412,587.85	\$412,587.85	\$661,454.28
PENSIONES Y JUBILACIONES	\$8,000,000.00	\$0.00	\$8,000,000.00	\$2,910,447.68	\$2,910,447.68	\$5,089,552.32
TRANSFERENCIAS A FIDEICOMISOS, MANDATOS Y OTROS ANÁLOGOS	\$0.00	\$0.00	\$0.00	\$0.00	\$0.00	\$0.00
TRANSFERENCIAS A LA SEGURIDAD SOCIAL	\$0.00	\$0.00	\$0.00	\$0.00	\$0.00	\$0.00
DONATIVOS	\$0.00	\$0.00	\$0.00	\$0.00	\$0.00	\$0.00
Tranferencias al exterior	\$0.00	\$0.00	\$0.00	\$0.00	\$0.00	\$0.00
BIENES MUEBLES, INMUEBLES E INTANGIBLES	\$672,736.00	\$367,089.00	\$1,039,825.00	\$435,029.27	\$435,029.27	\$604,795.73
MOBILIARIO Y EQUIPO DE ADMINISTRACIÓN	\$500,000.00	\$367,089.00	\$867,089.00	\$412,293.27	\$412,293.27	\$454,795.73
MOBILIARIO Y EQUIPO EDUCACIONAL Y RECREATIVO	\$0.00	\$0.00	\$0.00	\$0.00	\$0.00	\$0.00
EQUIPO E INSTRUMENTAL MÉDICO Y DE LABORATORIO	\$0.00	\$0.00	\$0.00	\$0.00	\$0.00	\$0.00
VEHÍCULOS Y EQUIPO DE TRANSPORTE	\$22,736.00	\$0.00	\$22,736.00	\$22,736.00	\$22,736.00	\$0.00
EQUIPO DE DEFENSA Y SEGURIDAD	\$0.00	\$0.00	\$0.00	\$0.00	\$0.00	\$0.00
MAQUINARIA, OTROS EQUIPOS Y HERRAMIENTAS	\$100,000.00	\$0.00	\$100,000.00	\$0.00	\$0.00	\$0.00
ACTIVOS BIOLÓGICOS	\$0.00	\$0.00	\$0.00	\$0.00	\$0.00	\$100,000.00
BIENES INMUEBLES	\$0.00	\$0.00	\$0.00	\$0.00	\$0.00	\$0.00
ACTIVOS INTANGIBLES	\$50,000.00	\$0.00	\$50,000.00	\$0.00	\$0.00	\$50,000.00
INVERSIÓN PÚBLICA	\$76,163,321.22	-\$1,109,919.00	\$75,053,402.22	\$1,959,863.22	\$587,958.96	\$73,093,539.00
OBRA PÚBLICA EN BIENES DE DOMINIO PÚBLICO	\$76,163,321.22	-\$1,109,919.00	\$75,053,402.22	\$1,959,863.22	\$587,958.96	\$73,093,539.00
OBRA PÚBLICA EN BIENES PROPIOS	\$0.00	\$0.00	\$0.00	\$0.00	\$0.00	\$0.00
PROYECTOS PRODUCTIVOS Y ACCIONES DE FOMENTO	\$0.00	\$0.00	\$0.00	\$0.00	\$0.00	\$0.00
INVERSIONES FINANCIERAS Y OTRAS PROVISIONES	\$0.00	\$0.00	\$0.00	\$0.00	\$0.00	\$0.00
INVERSIONES PARA EL FOMENTO DE ACTIVIDADES PRODUCTIVAS	\$0.00	\$0.00	\$0.00	\$0.00	\$0.00	\$0.00
ACCIONES Y PARTICIPACIONES DE CAPITAL	\$0.00	\$0.00	\$0.00	\$0.00	\$0.00	\$0.00
COMPRA DE TÍTULOS Y VALORES	\$0.00	\$0.00	\$0.00	\$0.00	\$0.00	\$0.00
CONCESIÓN DE PRÉSTAMOS	\$0.00	\$0.00	\$0.00	\$0.00	\$0.00	\$0.00
INVERSIONES EN FIDEICOMISOS, MANDATOS Y OTROS ANÁLOGOS	\$0.00	\$0.00	\$0.00	\$0.00	\$0.00	\$0.00
OTRAS INVERSIONES FINANCIERAS	\$0.00	\$0.00	\$0.00	\$0.00	\$0.00	\$0.00
PROVISIONES PARA CONTINGENCIAS Y OTRAS EROGACIONES ESPECIALES	\$0.00	\$0.00	\$0.00	\$0.00	\$0.00	\$0.00
PARTICIPACIONES Y APORTACIONES	\$0.00	\$0.00	\$0.00	\$0.00	\$0.00	\$0.00
PARTICIPACIONES	\$0.00	\$0.00	\$0.00	\$0.00	\$0.00	\$0.00
APORTACIONES	\$0.00	\$0.00	\$0.00	\$0.00	\$0.00	\$0.00
CONVENIOS	\$0.00	\$0.00	\$0.00	\$0.00	\$0.00	\$0.00
DEUDA PÚBLICA	\$7,902,000.00	\$0.00	\$7,902,000.00	\$3,011,830.96	\$3,011,830.96	\$4,890,169.04

MUNICIPIO DE TAMUÍN
SAN LUIS POTOSÍ

Estado Analítico del Ejercicio del Presupuesto de Egresos
Clasificación por Objeto del Gasto (Capítulo y Concepto)
Del 01/ene./2022 Al 31/may./2022

Usr: supervisor
Rep: rptEstadoPresupuestoEgresos_CP_CTO

Fecha y 29/jun./2022
hora de Impresión 05:43 p. m.

Concepto	Egresos					
	Aprobado	Ampliaciones / (Reducciones)	Modificado	Devengado	Pagado	Subejercicio
	1	2	3=(1+2)	4	5	6 = (3 - 4)
AMORTIZACIÓN DE LA DEUDA PÚBLICA	\$3,520,000.00	\$0.00	\$3,520,000.00	\$1,220,000.00	\$1,220,000.00	\$2,300,000.00
INTERESES DE LA DEUDA PÚBLICA	\$2,450,000.00	\$0.00	\$2,450,000.00	\$1,151,830.96	\$1,151,830.96	\$1,298,169.04
COMISIONES DE LA DEUDA PÚBLICA	\$12,000.00	\$645,000.00	\$657,000.00	\$640,000.00	\$640,000.00	\$17,000.00
GASTOS DE LA DEUDA PÚBLICA	\$1,920,000.00	-\$645,000.00	\$1,275,000.00	\$0.00	\$0.00	\$1,275,000.00
Costos por cobertura	\$0.00	\$0.00	\$0.00	\$0.00	\$0.00	\$0.00
APOYOS FINANCIEROS	\$0.00	\$0.00	\$0.00	\$0.00	\$0.00	\$0.00
ADEUDOS DE EJERCICIOS FISCALES ANTERIORES (ADEFAS)	\$0.00	\$0.00	\$0.00	\$0.00	\$0.00	\$0.00
Total del Gasto	\$149,713,321.22	\$14,731,657.00	\$164,444,978.22	\$38,548,394.62	\$37,089,875.10	\$125,896,583.60

ING. FRANCISCO JOEL LIMAS RIVERA
PRESIDENTE MUNICIPAL CONSTITUCIONAL

L.A.E. EDWIGES LOPEZ LEDEZMA
TESORERO MUNICIPAL

LIC. CAROLINA LARA MARTINEZ
REGIDORA DE HACIENDA

LIC. JUAN JOSE DEL ANGEL VELAZQUEZ
SINDICO MUNICIPAL

[Handwritten signatures and initials]

**MUNICIPIO DE TAMUÍN
SAN LUIS POTOSÍ**

Estado Analítico del Ejercicio del Presupuesto de Egresos

Clasificación Económica (por Tipo de Gasto)

| Del 01/ene./2022 Al 31/may./2022

Usr: supervisor
Rep: rptEstadoPresupuestoEgresos_CL2

Fecha y hora de Impresión | 29/jun./2022
05:43 p. m.

Concepto	Egresos					
	Aprobado	Ampliaciones / (Reducciones)	Modificado	Devengado	Pagado	Subejercicio
	1	2	3=(1+2)	4	5	6 = (3 - 4)
Gasto Corriente	\$61,357,264.00	\$15,474,487.00	\$76,831,751.00	\$32,023,054.45	\$31,936,439.19	\$44,808,696.55
Gasto de Capital	\$76,836,057.22	-\$742,830.00	\$76,093,227.22	\$2,394,892.49	\$1,022,988.23	\$73,698,334.73
Amortización de la deuda y disminución de pasivos	\$3,520,000.00	\$0.00	\$3,520,000.00	\$1,220,000.00	\$1,220,000.00	\$2,300,000.00
Pensiones y Jubilaciones	\$8,000,000.00	\$0.00	\$8,000,000.00	\$2,910,447.68	\$2,910,447.68	\$5,089,552.32
Participaciones	\$0.00	\$0.00	\$0.00	\$0.00	\$0.00	\$0.00
Total del Gasto	\$149,713,321.22	\$14,731,657.00	\$164,444,978.22	\$38,548,394.62	\$37,089,875.10	\$125,896,583.60

ING. FRANCISCO JOEL LIMAS RIVERA

PRESIDENTE MUNICIPAL CONSTITUCIONAL

LIC. CAROLINA LARA MARTINEZ

REGIDORA DE HACIENDA

L.A.E. EDWIGES LOPEZ LEDEZMA

TESORERO MUNICIPAL

LIC. JUAN JOSE DEL ANGEL VELAZQUEZ

SINDICO MUNICIPAL

**MUNICIPIO DE TAMUÍN
SAN LUIS POTOSÍ**

Estado Analítico del Ejercicio del Presupuesto de Egresos

Clasificación Administrativa - Orden de Gobierno

| Del 01/ene./2022 Al 31/may./2022

Usr: supervisor
Rep: rptEstadoPresupuestoEgresos_UA3_GB_SC

Fecha y | 29/jun./2022
hora de Impresión | 05:44 p. m.

Concepto	Egresos					
	Aprobado	Ampliaciones / (Reducciones)	Modificado	Devengado	Pagado	Subejercicio
	1	2	3=(1+2)	4	5	6 = (3 - 4)
TOTAL DEL GASTO	\$149,713,321.22	\$14,731,657.00	\$164,444,978.22	\$38,548,394.62	\$37,089,875.10	\$125,896,583.60
PODER EJECUTIVO	\$149,713,321.22	\$14,731,657.00	\$164,444,978.22	\$38,548,394.62	\$37,089,875.10	\$125,896,583.60
PODER LEGISLATIVO	\$0.00	\$0.00	\$0.00	\$0.00	\$0.00	\$0.00
PODER JUDICIAL	\$0.00	\$0.00	\$0.00	\$0.00	\$0.00	\$0.00
ORGANOS AUTÓNOMOS	\$0.00	\$0.00	\$0.00	\$0.00	\$0.00	\$0.00



ING. FRANCISCO JOEL LIMAS RIVERA

PRESIDENTE MUNICIPAL CONSTITUCIONAL



LIC. CAROLINA LARA MARTINEZ

REGIDORA DE HACIENDA

L.A.E. EDWIGES LOPEZ LEDEZMA

TESORERO MUNICIPAL



LIC. JUAN JOSE DEL ANGEL VELAZQUEZ

SINDICO MUNICIPAL




MUNICIPIO DE TAMUÍN
SAN LUIS POTOSÍ

Estado Analítico del Ejercicio del Presupuesto de Egresos

Clasificación Funcional (Finalidad y Función)

Del 01/ene./2022 Al 31/may./2022

Utr: supervisor
Rep: rptEstadoPresupuestoEgresos_FN3

Fecha y 29/jun./2022
hora de Impresión 05:44 p. m.

Concepto	Egresos					
	Aprobado	Ampliaciones / (Reducciones)	Modificado	Devengado	Pagado	Subejercicio
	1	2	3=(1+2)	4	5	6 = (3 - 4)
GOBIERNO	\$62,371,388.00	\$14,266,157.87	\$76,637,545.87	\$30,258,666.93	\$30,172,051.67	\$46,378,878.94
LEGISLACIÓN	\$0.00	\$0.00	\$0.00	\$0.00	\$0.00	\$0.00
JUSTICIA	\$0.00	\$0.00	\$0.00	\$0.00	\$0.00	\$0.00
COORDINACIÓN DE LA POLÍTICA DE GOBIERNO	\$959,500.00	\$0.00	\$959,500.00	\$315,901.35	\$315,901.35	\$643,598.65
RELACIONES EXTERIORES	\$0.00	\$0.00	\$0.00	\$0.00	\$0.00	\$0.00
ASUNTOS FINANCIEROS Y HACENDARIOS	\$60,284,520.00	\$1,646,157.87	\$61,930,677.87	\$24,662,893.46	\$24,576,278.20	\$37,267,784.41
SEGURIDAD NACIONAL	\$0.00	\$0.00	\$0.00	\$0.00	\$0.00	\$0.00
ASUNTOS DE ORDEN PÚBLICO Y DE SEGURIDAD INTERIOR	\$818,548.00	\$12,610,000.00	\$13,428,548.00	\$5,200,525.90	\$5,200,525.90	\$8,228,022.10
OTROS SERVICIOS GENERALES	\$308,820.00	\$10,000.00	\$318,820.00	\$79,346.22	\$79,346.22	\$239,473.78
DESARROLLO SOCIAL	\$78,293,321.22	\$386,699.13	\$78,680,020.35	\$4,868,525.67	\$3,496,621.41	\$73,811,494.68
PROTECCIÓN AMBIENTAL	\$1,959,863.22	\$0.00	\$1,959,863.22	\$1,959,863.22	\$587,958.96	\$0.00
VIVIENDA Y SERVICIOS A LA COMUNIDAD	\$74,203,458.00	\$1,312,657.00	\$75,516,115.00	\$2,422,576.00	\$2,422,576.00	\$73,093,539.00
SALUD	\$300,000.00	-\$213,273.29	\$86,726.71	\$30,304.09	\$30,304.09	\$56,422.62
RECREACIÓN, CULTURA Y OTRAS MANIFESTACIONES SOCIALES	\$430,000.00	-\$50,000.00	\$380,000.00	\$87,979.00	\$87,979.00	\$292,021.00
EDUCACIÓN	\$300,000.00	-\$246,000.00	\$54,000.00	\$4,000.00	\$4,000.00	\$50,000.00
PROTECCIÓN SOCIAL	\$900,000.00	-\$427,205.00	\$472,795.00	\$153,282.94	\$153,282.94	\$319,512.06
OTROS ASUNTOS SOCIALES	\$200,000.00	\$10,520.42	\$210,520.42	\$210,520.42	\$210,520.42	\$0.00
DESARROLLO ECONÓMICO	\$1,146,612.00	\$78,800.00	\$1,225,412.00	\$409,371.06	\$409,371.06	\$816,040.94
ASUNTOS ECONÓMICOS, COMERCIALES Y LABORALES EN GENERAL	\$0.00	\$0.00	\$0.00	\$0.00	\$0.00	\$0.00
AGROPECUARIA, SILVICULTURA, PESCA Y CAZA	\$0.00	\$0.00	\$0.00	\$0.00	\$0.00	\$0.00
COMBUSTIBLES Y ENERGÍA	\$0.00	\$0.00	\$0.00	\$0.00	\$0.00	\$0.00
MINERÍA, MANUFACTURAS Y CONSTRUCCIÓN	\$0.00	\$0.00	\$0.00	\$0.00	\$0.00	\$0.00
TRANSPORTE	\$0.00	\$0.00	\$0.00	\$0.00	\$0.00	\$0.00
COMUNICACIONES	\$0.00	\$0.00	\$0.00	\$0.00	\$0.00	\$0.00
TURISMO	\$796,612.00	\$10,000.00	\$806,612.00	\$291,230.09	\$291,230.09	\$515,381.91
CIENCIA, TECNOLOGÍA E INNOVACIÓN	\$350,000.00	\$68,800.00	\$418,800.00	\$118,140.97	\$118,140.97	\$300,659.03
OTRAS INDUSTRIAS Y OTROS ASUNTOS ECONÓMICOS	\$0.00	\$0.00	\$0.00	\$0.00	\$0.00	\$0.00
OTRAS NO CLASIFICADAS EN FUNCIONES ANTERIORES	\$7,902,000.00	\$0.00	\$7,902,000.00	\$3,011,830.96	\$3,011,830.96	\$4,890,169.04
TRANSACCIONES DE LA DEUDA PÚBLICA / COSTO FINANCIERO DE LA DEUDA	\$7,902,000.00	\$0.00	\$7,902,000.00	\$3,011,830.96	\$3,011,830.96	\$4,890,169.04
TRANSFERENCIAS, PARTICIPACIONES Y APORTACIONES ENTRE DIFERENTES NIVELES Y ÓRDENES DE GOBIERNO	\$0.00	\$0.00	\$0.00	\$0.00	\$0.00	\$0.00
SANEAMIENTO DEL SISTEMA FINANCIERO	\$0.00	\$0.00	\$0.00	\$0.00	\$0.00	\$0.00

**MUNICIPIO DE TAMUÍN
SAN LUIS POTOSÍ**

Estado Analítico del Ejercicio del Presupuesto de Egresos

Clasificación Funcional (Finalidad y Función)

| Del 01/ene./2022 Al 31/may./2022

Usr: supervisor
Rep: rptEstadoPresupuestoEgresos_FN3

Fecha y hora de Impresión | 29/jun./2022
05:44 p. m.

Concepto	Egresos					
	Aprobado	Ampliaciones / (Reducciones)	Modificado	Devengado	Pagado	Subejercicio
	1	2	3=(1+2)	4	5	6 = (3 - 4)
ADEUDOS DE EJERCICIOS FISCALES ANTERIORES	\$0.00	\$0.00	\$0.00	\$0.00	\$0.00	\$0.00
Total del Gasto	\$149,713,321.22	\$14,731,657.00	\$164,444,978.22	\$38,548,394.62	\$37,089,875.10	\$125,896,583.60



ING. FRANCISCO JOEL LIMAS RIVERA
PRESIDENTE MUNICIPAL CONSTITUCIONAL



LIC. CAROLINA LARA MARTINEZ
REGIDORA DE HACIENDA

L.A.E. EDWIGES LOPEZ LEDEZMA
TESORERO MUNICIPAL







LIC. JUAN JOSE DEL ANGEL VELAZQUEZ
SINDICO MUNICIPAL



MUNICIPIO DE TAMUJÍN
SAN LUIS POTOSÍ
Endudamiento Neto
 Del 01/may./2022 Al 31/may./2022

Identificación de Crédito o Instrumento	Contratación/Colocación			Amortización			Endudamiento Neto		
	A			B			C=A-B		

Total Créditos Bancarios		\$0.00	\$310,000.00						-\$310,000.00
Otros Instrumentos de Deuda									
Total Otros Instrumentos de Deuda		\$0.00	\$0.00						\$0.00
Total		\$0.00	\$310,000.00						-\$310,000.00

 ING. FRANCISCO JOEL LIMAS RIVERA PRESIDENTE MUNICIPAL CONSTITUCIONAL	 L.A.E. EDWIGES LOPEZ LEDEZMA TESORERO MUNICIPAL
 LIC. CAROLINA LARA MARTINEZ REGIDORA DE HACIENDA	 LIC. JUAN JOSE DEL ANGEL VELAZQUEZ SINDICO MUNICIPAL




MUNICIPIO DE TAMUJÍN
SAN LUIS POTOSÍ
 Intereses de la Deuda
 Del 01/may./2022 Al 31/may./2022

Ucr: supervisor
 Rep: rptInteresesdeDeuda

Fecha y hora de Impresión | 29/jun./2022
 05:46 p. m.

Identificación de Crédito o Instrumento	Devengado	Pagado
Intereses de la deuda interna con instituciones de crédito	\$247,427.44	\$247,427.44
Total de Intereses de Créditos Bancarios	\$247,427.44	\$247,427.44
Otros Instrumentos de Deuda		
Total de Intereses de Otros Instrumentos de Deuda	\$0.00	\$0.00
Total	\$247,427.44	\$247,427.44

ING. FRANCISCO JOEL LIMAS RIVERA
 PRESIDENTE MUNICIPAL CONSTITUCIONAL

L.A.E. EDWIGES LOPEZ LEDEZMA

TESORERO MUNICIPAL

LIC. CAROLINA LARA MARTINEZ
 REGIDORA DE HACIENDA

LIC. JUAN JOSE DEL ANGEL VELA ZQUEZ
 SINDICO MUNICIPAL

MUNICIPIO DE TAMUJÍN
SAN LUIS POTOSÍ
Indicadores de Postura Fiscal
del 01/ene./2022 al 31/may./2022
 (Cifras en pesos)

Concepto	Estimado / Aprobado	Devengado	Recaudado / Pagado
I. Ingresos Presupuestarios (I=1+2)			
1. Ingresos del Gobierno de la Entidad Federativa	\$147,753,458.00	\$66,159,232.05	\$66,159,232.05
2. Ingresos del Sector Paraestatal	\$147,753,458.00	\$66,159,232.05	\$66,159,232.05
II. Egresos Presupuestarios (II=3+4)			
3. Egresos del Gobierno de la Entidad Federativa	\$144,811,321.22	\$35,536,563.66	\$34,078,044.14
4. Egresos del Sector Paraestatal	\$141,811,321.22	\$35,536,563.66	\$34,078,044.14
III. Balance Presupuestario (Superávit o Déficit) (III = I - II)	\$5,942,136.78	\$30,622,668.39	\$32,081,187.91
	\$0.00	\$0.00	\$0.00

Concepto

Concepto	Estimado / Aprobado	Devengado	Recaudado / Pagado
A. Financiamiento			
B. Amortización de la deuda	\$0.00	\$0.00	\$0.00
C. Financiamiento Neto	\$3,520,000.00	\$1,220,000.00	\$1,220,000.00
	-\$3,520,000.00	-\$1,220,000.00	-\$1,220,000.00

ING. FRANCISCO JOEL LIMAS RIVERA
 PRESIDENTE MUNICIPAL CONSTITUCIONAL



LIC. CAROLINA LARA MARTINEZ
 REGIDORA DE HACIENDA

L.A.E. EDW/GES LOPEZ LEDEZMA
 TESORERO MUNICIPAL



LIC. JUAN JOSE DEL ANGEL VELAZQUEZ
 SINDICO MUNICIPAL




**MUNICIPIO DE TAMUÍN
SAN LUIS POTOSÍ**

Flujo de fondos

Del 01/ene/2022 Al 31/may./2022

(Cifras en Pesos)

Usu: supervisor
Rep: rptFlujoDeFondos

Fecha y hora de Impresión | 29/jun./2022
05:51 p. m.

Rubros de Ingresos	Concepto	Estimado / Aprobado	Devengado	Recaudado / Pagado
IMPUESTOS		\$147,753,458.00	\$66,159,232.05	\$66,159,232.05
CUOTAS Y APORTACIONES DE SEGURIDAD SOCIAL		\$5,000,000.00	\$4,310,405.95	\$4,310,405.95
CONTRIBUCIONES DE MEJORAS		\$0.00	\$0.00	\$0.00
DERECHOS		\$0.00	\$0.00	\$0.00
PRODUCTOS		\$5,000,000.00	\$2,435,462.26	\$2,435,462.26
APROVECHAMIENTOS		\$150,000.00	\$328,621.42	\$328,621.42
INGRESOS POR VENTA DE BIENES, PRESTACIÓN DE SERVICIOS Y OTROS INGRESOS		\$1,000,000.00	\$1,528,476.93	\$1,528,476.93
PARTICIPACIONES, APORTACIONES, CONVENIOS, INCENTIVOS DERIVADOS DE LA COLABORACION FISCAL Y FONDOS DISTINTOS DE APORTACIONES		\$0.00	\$0.00	\$0.00
TRANSFERENCIAS, ASIGNACIONES, SUBSIDIOS Y SUBVENCIONES, Y PENSIONES Y JUBILACIONES		\$136,603,458.00	\$57,556,265.49	\$57,556,265.49
INGRESOS DERIVADOS DE FINANCIAMIENTOS		\$0.00	\$0.00	\$0.00
Capítulos de Gasto				
SERVICIOS PERSONALES		\$149,713,321.22	\$38,548,394.62	\$37,089,875.10
MATERIALES Y SUMINISTRO		\$34,533,004.00	\$13,885,371.58	\$13,885,371.58
SERVICIOS GENERALES		\$6,534,264.00	\$4,593,839.62	\$4,593,839.62
TRANSFERENCIAS, ASIGNACIONES, SUBSIDIOS Y OTROS SERVICIOS		\$4,685,000.00	\$9,382,735.38	\$9,296,120.12
BIENES MUEBLES, INMUEBLES E INTANGIBLES		\$19,222,996.00	\$5,279,724.59	\$5,279,724.59
INVERSIÓN PÚBLICA		\$672,736.00	\$435,029.27	\$435,029.27
INVERSIONES FINANCIERAS Y OTRAS PROVISIONES		\$76,163,321.22	\$1,959,863.22	\$587,958.96
PARTICIPACIONES Y APORTACIONES		\$0.00	\$0.00	\$0.00
DEUDA PÚBLICA		\$0.00	\$0.00	\$0.00
		\$7,902,000.00	\$3,011,830.96	\$3,011,830.96
Total de las operaciones		-\$1,959,863.22	\$27,610,837.43	\$29,069,356.95

ING. FRANCISCO JIJEL LIMAS RIVERA
PRESIDENTE MUNICIPAL CONSTITUCIONAL

LIC. CAROLINA TARRA MARTINEZ
REGIDORA DE HACIENDA

L.A.E. EDWIGES LOPEZ LEDEZMA
TESORERO MUNICIPAL

LIC. JUAN JOSÉ DEL ANGEL VELAZQUEZ
SINDICO MUNICIPAL

MUNICIPIO DE TAMUÍN
SAN LUIS POTOSÍ
Gasto por Categoría Programática
Del 01/ene./2022 Al 31/may./2022

Usr: supervisor
 Rep: rptEstadoPresupuestoEgresos_PC

Fecha y hora de Impresión | 29/jun./2022
 05:52 p. m.


Concepto	Egresos					Subejercicio 6 = (3 - 4)
	Aprobado	Ampliaciones / (Reducciones)	Modificado	Devengado	Pagado	
	1	2	3=(1+2)	4	5	
Programas						
Subsidios: Sector Social y Privado o Entidades Federativas y Municipios						
Sujetos a Reglas de Operación	\$0.00	\$0.00	\$0.00	\$0.00	\$0.00	\$0.00
Otros Subsidios	\$0.00	\$0.00	\$0.00	\$0.00	\$0.00	\$0.00
Desempeño de las Funciones						
Prestación de Servicios Públicos	\$133,311,321.22	\$14,731,657.00	\$148,042,978.22	\$32,586,115.98	\$31,127,596.46	\$115,456,862.24
Provisión de Bienes Públicos	\$0.00	\$0.00	\$0.00	\$0.00	\$0.00	\$0.00
Planeación, seguimiento y evaluación de políticas públicas	\$0.00	\$0.00	\$0.00	\$0.00	\$0.00	\$0.00
Promoción y fomento	\$0.00	\$0.00	\$0.00	\$0.00	\$0.00	\$0.00
Regulación y supervisión	\$0.00	\$0.00	\$0.00	\$0.00	\$0.00	\$0.00
Funciones de las Fuerzas Armadas (Únicamente Gobierno F Específicos)	\$0.00	\$0.00	\$0.00	\$0.00	\$0.00	\$0.00
Proyectos de Inversión	\$0.00	\$0.00	\$0.00	\$0.00	\$0.00	\$0.00
Administrativos y de Apoyo						
Apoyo al proceso presupuestario y para mejorar la eficiencia	\$0.00	\$0.00	\$0.00	\$0.00	\$0.00	\$0.00
Apoyo a la función pública y al mejoramiento de la gestión	\$0.00	\$0.00	\$0.00	\$0.00	\$0.00	\$0.00
Operaciones ajenas	\$0.00	\$0.00	\$0.00	\$0.00	\$0.00	\$0.00
Compromisos						
Obligaciones de cumplimiento de resolución jurisdiccional Desastres Naturales	\$500,000.00	\$0.00	\$500,000.00	\$40,000.00	\$40,000.00	\$460,000.00
Obligaciones						
Pensiones y jubilaciones	\$8,000,000.00	\$0.00	\$8,000,000.00	\$2,910,447.68	\$2,910,447.68	\$5,089,552.32
Aportaciones a la seguridad social	\$0.00	\$0.00	\$0.00	\$0.00	\$0.00	\$0.00
Aportaciones a fondos de estabilización	\$0.00	\$0.00	\$0.00	\$0.00	\$0.00	\$0.00
Aportaciones a fondos de inversión y reestructura de pensior	\$0.00	\$0.00	\$0.00	\$0.00	\$0.00	\$0.00
Programas de Gasto Federalizado						
Gasto Federalizado	\$0.00	\$0.00	\$0.00	\$0.00	\$0.00	\$0.00
Participaciones a entidades federativas y municipios						
Participaciones a entidades federativas y municipios	\$0.00	\$0.00	\$0.00	\$0.00	\$0.00	\$0.00
Costo financiero, deuda o apoyos a deudores y ahorradores de la banca						
Costo financiero, deuda o apoyos a deudores y ahorradores	\$7,902,000.00	\$0.00	\$7,902,000.00	\$3,011,830.96	\$3,011,830.96	\$4,890,169.04
Adeudos de ejercicios fiscales anteriores						
Adeudos de ejercicios fiscales anteriores	\$0.00	\$0.00	\$0.00	\$0.00	\$0.00	\$0.00
Total del Gasto	\$149,713,321.22	\$14,731,657.00	\$164,444,978.22	\$38,548,394.62	\$37,089,875.10	\$125,896,583.60

**MUNICIPIO DE TAMUÍN
SAN LUIS POTOSÍ**
Gasto por Categoría Programática
Del 01/ene./2022 Al 31/may./2022

Usu: supervisor
Rep: rptEstadoPresupuestoEgresos_PC

Fecha y hora de Impresión | 29/jun./2022
05:52 p. m.

Concepto	Egresos					Subejercicio
	Aprobado	Ampliaciones / (Reducciones)	Modificado	Devengado	Pagado	
	1	2	3=(1+2)	4	5	
Programas						6 = (3 - 4)



ING. FRANCISCO JOEL LIMAS RIVERA
PRESIDENTE MUNICIPAL CONSTITUCIONAL



LIC. CAROLINA LARA MARTINEZ
REGIDORA DE HACIENDA

L.A.E. EDWIGES LOPEZ LEDEZMA
TESORERO MUNICIPAL



LIC. JUAN JOSÉ DEL ÁNGEL VELÁZQUEZ
SÍNDICO MUNICIPAL





MUNICIPIO DE TAMUÍN SAN LUIS POTOSÍ

Balanza de Comprobación del 01/may./2022 al 31/may./2022
Cuentas con saldos y movimientos acumulado. (De la cuenta: 1000 a la 9000)

Usr: supervisor
Rep: rptBalanzaComprobacion

Fecha y hora de Impresión | 29/jun./2022
05:53 p. m.

Nat.	Cuenta	Nombre de la cuenta	SALDO ANTERIOR		MOVIMIENTOS		SALDO ACTUAL	
			DEUDOR	ACREEDOR	DEUDOR	ACREEDOR	DEUDOR	ACREEDOR
D	1111	EFFECTIVO	\$559,202.23	\$0.00	\$1,063,286.39	\$902,090.90	\$720,397.72	\$0.00
D	1112	BANCOS/TESORERÍA	\$15,364,725.74	\$0.00	\$225,146,226.62	\$220,961,324.93	\$19,549,627.43	\$0.00
D	1121	INVERSIONES FINANCIERAS DE CORTO PLAZO	\$10,964,524.78	\$0.00	\$11,031,859.47	\$10,964,524.78	\$11,031,859.47	\$0.00
D	1122	CUENTAS POR COBRAR A CORTO PLAZO	\$0.00	\$0.00	\$12,750,781.76	\$12,750,781.76	\$0.00	\$0.00
D	1123	DEUDORES DIVERSOS POR COBRAR A CORTO PLAZO	\$1,492,364.70	\$0.00	\$650,602.60	\$1,158,160.00	\$984,807.30	\$0.00
D	1124	INGRESOS POR RECUPERAR A CORTO PLAZO	\$0.00	\$0.00	\$1,127,759.74	\$1,127,759.74	\$0.00	\$0.00
D	1129	OTROS DERECHOS A RECIBIR EFFECTIVO O EQUIVALENTES A CORTO PLAZO	\$475,128.34	\$0.00	\$2,923.19	\$18,381.00	\$459,670.53	\$0.00
D	1131	ANTICIPO A PROVEEDORES POR ADQUISICIÓN DE BIENES Y PRESTACIÓN DE SERVICIOS A CORTO PLAZO	\$606,822.52	\$0.00	\$0.00	\$0.00	\$606,822.52	\$0.00
D	1134	ANTICIPO A CONTRATISTAS POR OBRAS PÚBLICAS A CORTO PLAZO	\$46,120.34	\$0.00	\$0.00	\$0.00	\$46,120.34	\$0.00
D	1190	OTROS ACTIVOS CIRCULANTES	\$516,673.93	\$0.00	\$0.00	\$0.00	\$516,673.93	\$0.00
D	1222	DEUDORES DIVERSOS A LARGO PLAZO	\$28,262,455.02	\$0.00	\$0.00	\$0.00	\$28,262,455.02	\$0.00
D	1231	TERRENOS	\$9,000,000.00	\$0.00	\$0.00	\$0.00	\$9,000,000.00	\$0.00
D	1233	EDIFICIOS NO HABITACIONALES	\$10,561,910.10	\$0.00	\$0.00	\$0.00	\$10,561,910.10	\$0.00
D	1234	INFRAESTRUCTURA	\$2,763,887.55	\$0.00	\$0.00	\$0.00	\$2,763,887.55	\$0.00
D	1235	CONSTRUCCIONES EN PROCESO EN BIENES DE DOMINIO PÚBLICO	\$0.00	\$0.00	\$1,959,863.22	\$0.00	\$1,959,863.22	\$0.00
D	1236	CONSTRUCCIONES EN PROCESO EN BIENES PROPIOS	\$2,927,034.61	\$0.00	\$0.00	\$0.00	\$2,927,034.61	\$0.00
D	1239	OTROS BIENES INMUEBLES	\$4,535,757.38	\$0.00	\$0.00	\$0.00	\$4,535,757.38	\$0.00
D	1241	MOBILIARIO Y EQUIPO DE ADMINISTRACIÓN	\$2,231,477.16	\$0.00	\$56,685.89	\$0.00	\$2,288,163.05	\$0.00
D	1242	MOBILIARIO Y EQUIPO EDUCACIONAL Y RECREATIVO	\$364,578.09	\$0.00	\$0.00	\$0.00	\$364,578.09	\$0.00
D	1243	EQUIPO E INSTRUMENTAL MÉDICO Y DE LABORATORIO	\$8,296.04	\$0.00	\$0.00	\$0.00	\$8,296.04	\$0.00
D	1244	VEHÍCULOS Y EQUIPO DE TRANSPORTE	\$5,402,134.90	\$0.00	\$0.00	\$0.00	\$5,402,134.90	\$0.00
D	1245	EQUIPO DE DEFENSA Y SEGURIDAD	\$89,479.06	\$0.00	\$0.00	\$0.00	\$89,479.06	\$0.00
D	1246	MAQUINARIA, OTROS EQUIPOS Y HERRAMIENTAS	\$851,774.52	\$0.00	\$0.00	\$0.00	\$851,774.52	\$0.00
D	1251	SOFTWARE	\$347,830.40	\$0.00	\$0.00	\$0.00	\$347,830.40	\$0.00
A	1263	DEPRECIACIÓN ACUMULADA DE BIENES MUEBLES	\$0.00	\$5,387,432.45	\$0.00	\$0.00	\$0.00	\$5,387,432.45
A	2111	SERVICIOS PERSONALES POR PAGAR A CORTO PLAZO	\$0.00	\$3,912,402.77	\$3,063,514.53	\$3,063,514.53	\$0.00	\$3,912,402.77
A	2112	PROVEEDORES POR PAGAR A CORTO PLAZO	\$0.00	\$3,571,194.89	\$3,853,867.90	\$3,940,483.16	\$0.00	\$3,657,810.15
A	2113	CONTRATISTAS POR OBRAS PÚBLICAS POR PAGAR A CORTO PLAZO	\$0.00	\$339,284.89	\$587,958.96	\$1,959,863.22	\$0.00	\$1,711,189.15
A	2115	TRANSFERENCIAS OTORGADAS POR PAGAR A CORTO PLAZO	\$0.00	\$170,442.47	\$1,090,495.94	\$1,090,495.94	\$0.00	\$170,442.47
A	2116	INTERESES, COMISIONES Y OTROS GASTOS DE LA DEUDA PÚBLICA POR PAGAR A CORTO PLAZO	\$0.00	\$658,533.60	\$247,427.44	\$247,427.44	\$0.00	\$658,533.60
A	2117	RETENCIONES Y CONTRIBUCIONES POR PAGAR A CORTO PLAZO	\$0.00	\$16,148,787.44	\$1,874,466.00	\$272,492.39	\$0.00	\$14,546,813.83
A	2119	OTRAS CUENTAS POR PAGAR A CORTO PLAZO	\$0.00	\$3,703,076.04	\$0.00	\$0.00	\$0.00	\$3,703,076.04
A	2129	OTROS DOCUMENTOS POR PAGAR A CORTO PLAZO	\$0.00	\$67,092.18	\$594,284.46	\$532,677.34	\$0.00	\$5,485.06
A	2131	PORCIÓN A CORTO PLAZO DE LA DEUDA PÚBLICA INTERNA	\$0.00	\$0.00	\$310,000.00	\$310,000.00	\$0.00	\$0.00

**MUNICIPIO DE TAMUÍN
SAN LUIS POTOSI**

**Balanza de Comprobación del 01/may./2022 al 31/may./2022
Cuentas con saldos y movimientos acumulado. (De la cuenta: 1000 a la 9000)**

Usr: supervisor
Rep: rptBalanzaComprobacion

Fecha y hora de Impresión | 29/jun./2022
05:53 p. m.

Nat.	Cuenta	Nombre de la cuenta	SALDO ANTERIOR		MOVIMIENTOS		SALDO ACTUAL	
			DEUDOR	ACREEDOR	DEUDOR	ACREEDOR	DEUDOR	ACREEDOR
A	2192	RECAUDACIÓN POR PARTICIPAR	\$0.00	\$0.00	\$828,720.66	\$828,720.66	\$0.00	\$0.00
A	2211	PROVEEDORES POR PAGAR A LARGO PLAZO	\$0.00	\$2,398,882.84	\$0.00	\$0.00	\$0.00	\$2,398,882.84
A	2229	OTROS DOCUMENTOS POR PAGAR A LARGO PLAZO	\$0.00	\$23,173,906.70	\$0.00	\$0.00	\$0.00	\$23,173,906.70
A	2233	PRÉSTAMOS DE LA DEUDA PÚBLICA INTERNA POR PAGAR A LARGO PLAZO	\$0.00	\$33,992,690.00	\$310,000.00	\$0.00	\$0.00	\$33,682,690.00
A	3110	APORTACIONES	\$0.00	\$2,071,910.10	\$0.00	\$0.00	\$0.00	\$2,071,910.10
A	3210	RESULTADOS DEL EJERCICIO (AHORRO/ DESAHORRO)	\$0.00	\$0.00	\$0.00	\$0.00	\$0.00	\$0.00
A	3220	RESULTADOS DE EJERCICIOS ANTERIORES	\$0.00	-\$13,271,141.05	\$0.00	\$0.00	\$0.00	-\$13,271,141.05
A	3252	CAMBIOS POR ERRORES CONTABLES	\$0.00	-\$9,756,020.85	\$0.00	\$0.00	\$0.00	-\$9,756,020.85
A	4112	IMPUESTOS SOBRE EL PATRIMONIO	\$0.00	\$3,870,183.05	\$0.00	\$440,222.90	\$0.00	\$4,310,405.95
A	4143	DERECHOS POR PRESTACIÓN DE SERVICIOS	\$0.00	\$1,882,453.66	\$0.00	\$553,008.60	\$0.00	\$2,435,462.26
A	4151	PRODUCTOS	\$0.00	\$237,728.07	\$0.00	\$90,893.35	\$0.00	\$328,621.42
A	4162	MULTAS	\$0.00	\$83,731.20	\$0.00	\$43,634.89	\$0.00	\$127,366.09
A	4169	OTROS APROVECHAMIENTOS	\$0.00	\$1,401,110.84	\$0.00	\$0.00	\$0.00	\$1,401,110.84
A	4211	PARTICIPACIONES	\$0.00	\$23,307,073.50	\$0.00	\$5,673,559.83	\$0.00	\$28,980,633.33
A	4212	APORTACIONES	\$0.00	\$19,301,855.80	\$0.00	\$6,433,951.93	\$0.00	\$25,735,807.73
A	4214	INCENTIVOS DERIVADOS DE LA COLABORACIÓN FISCAL	\$0.00	\$482,386.77	\$0.00	\$828,720.66	\$0.00	\$1,311,107.43
A	4215	FONDOS DISTINTOS DE APORTACIONES	\$0.00	\$885,447.00	\$0.00	\$643,270.00	\$0.00	\$1,528,717.00
D	5111	REMUNERACIONES AL PERSONAL DE CARÁCTER PERMANENTE	\$10,225,071.55	\$0.00	\$2,619,778.72	\$0.00	\$12,844,850.27	\$0.00
D	5112	REMUNERACIONES AL PERSONAL DE CARÁCTER TRANSITORIO	\$399,049.98	\$0.00	\$137,110.71	\$0.00	\$536,160.69	\$0.00
D	5113	REMUNERACIONES ADICIONALES Y ESPECIALES	\$106,833.56	\$0.00	\$267,457.09	\$0.00	\$374,290.65	\$0.00
D	5115	OTRAS PRESTACIONES SOCIALES Y ECONÓMICAS	\$90,901.96	\$0.00	\$39,168.01	\$0.00	\$130,069.97	\$0.00
D	5121	MATERIALES DE ADMINISTRACIÓN, EMISIÓN DE DOCUMENTOS Y ARTÍCULOS OFICIALES	\$908,889.70	\$0.00	\$633,615.09	\$0.00	\$1,542,504.79	\$0.00
D	5122	ALIMENTOS Y UTENSILIOS	\$125,054.69	\$0.00	\$57,937.73	\$0.00	\$182,992.42	\$0.00
D	5124	MATERIALES Y ARTÍCULOS DE CONSTRUCCIÓN Y DE REPARACIÓN	\$368,191.26	\$0.00	\$105,509.73	\$0.00	\$473,700.99	\$0.00
D	5125	PRODUCTOS QUÍMICOS, FARMACÉUTICOS Y DE LABORATORIO	\$76,600.44	\$0.00	\$20,696.03	\$0.00	\$97,296.47	\$0.00
D	5126	COMBUSTIBLES, LUBRICANTES Y ADITIVOS	\$1,529,443.92	\$0.00	\$389,975.62	\$0.00	\$1,919,419.54	\$0.00
D	5127	VESTUARIO, BLANCOS, PRENDAS DE PROTECCIÓN Y ARTÍCULOS DEPORTIVOS	\$82,529.36	\$0.00	\$3,294.20	\$0.00	\$85,823.56	\$0.00
D	5129	HERRAMIENTAS, REFACCIONES Y ACCESORIOS MENORES	\$216,483.92	\$0.00	\$75,607.93	\$0.00	\$292,091.85	\$0.00
D	5131	SERVICIOS BÁSICOS	\$2,278,378.85	\$0.00	\$1,184,458.46	\$0.00	\$3,462,837.31	\$0.00
D	5132	SERVICIOS DE ARRENDAMIENTO	\$1,031,454.98	\$0.00	\$608,637.71	\$0.00	\$1,640,092.69	\$0.00
D	5133	SERVICIOS PROFESIONALES, CIENTÍFICOS Y TÉCNICOS Y OTROS SERVICIOS	\$304,700.00	\$0.00	\$183,218.67	\$0.00	\$487,918.67	\$0.00
D	5134	SERVICIOS FINANCIEROS, BANCARIOS Y COMERCIALES	\$24,306.25	\$0.00	\$6,064.48	\$0.00	\$30,370.73	\$0.00
D	5135	SERVICIOS DE INSTALACIÓN, REPARACIÓN, MANTENIMIENTO Y CONSERVACIÓN	\$321,788.05	\$0.00	\$393,572.02	\$0.00	\$715,360.07	\$0.00
D	5136	SERVICIOS DE COMUNICACIÓN SOCIAL Y PUBLICIDAD	\$167,800.00	\$0.00	\$54,000.00	\$0.00	\$221,800.00	\$0.00

**MUNICIPIO DE TAMUÍN
SAN LUIS POTOSÍ**

Balanza de Comprobación del 01/may./2022 al 31/may./2022
Cuentas con saldos y movimientos acumulado. (De la cuenta: 1000 a la 9000)

Usr: supervisor
Rep: rptBalanzaComprobacion

Fecha y | 29/jun./2022
hora de Impresión | 05:53 p. m.

Nat.	Cuenta	Nombre de la cuenta	SALDO ANTERIOR		MOVIMIENTOS		SALDO ACTUAL	
			DEUDOR	ACREEDOR	DEUDOR	ACREEDOR	DEUDOR	ACREEDOR
D	5137	SERVICIOS DE TRASLADO Y VIÁTICOS	\$142,224.31	\$0.00	\$69,389.19	\$0.00	\$211,613.50	\$0.00
D	5138	SERVICIOS OFICIALES	\$0.00	\$0.00	\$97,820.41	\$0.00	\$97,820.41	\$0.00
D	5139	OTROS SERVICIOS GENERALES	\$2,514,922.00	\$0.00	\$0.00	\$0.00	\$2,514,922.00	\$0.00
D	5212	TRANSFERENCIAS INTERNAS AL SECTOR PÚBLICO	\$1,594,275.14	\$0.00	\$362,413.92	\$0.00	\$1,956,689.06	\$0.00
D	5241	AYUDAS SOCIALES A PERSONAS	\$262,904.19	\$0.00	\$147,400.66	\$0.00	\$410,304.85	\$0.00
D	5243	AYUDAS SOCIALES A INSTITUCIONES	\$2,283.00	\$0.00	\$0.00	\$0.00	\$2,283.00	\$0.00
D	5251	PENSIONES	\$2,329,766.32	\$0.00	\$580,681.36	\$0.00	\$2,910,447.68	\$0.00
D	5411	INTERESES DE LA DEUDA PÚBLICA INTERNA	\$904,403.52	\$0.00	\$247,427.44	\$0.00	\$1,151,830.96	\$0.00
D	5421	COMISIONES DE LA DEUDA PÚBLICA INTERNA	\$640,000.00	\$0.00	\$0.00	\$0.00	\$640,000.00	\$0.00
D	7410	DEMANDAS JUDICIAL EN PROCESO DE RESOLUCIÓN	\$9,401,420.64	\$0.00	\$0.00	\$0.00	\$9,401,420.64	\$0.00
A	7420	RESOLUCIÓN DE DEMANDAS EN PROCESO JUDICIAL	\$0.00	\$9,401,420.64	\$0.00	\$0.00	\$0.00	\$9,401,420.64
D	8110	LEY DE INGRESOS ESTIMADA	\$147,753,458.00	\$0.00	\$0.00	\$0.00	\$147,753,458.00	\$0.00
A	8120	LEY DE INGRESOS POR EJECUTAR	\$0.00	\$111,033,145.11	\$14,707,262.16	\$0.00	\$0.00	\$96,325,882.95
D	8130	MODIFICACIONES A LA LEY DE INGRESOS ESTIMADA	\$14,731,657.00	\$0.00	\$0.00	\$0.00	\$14,731,657.00	\$0.00
A	8140	LEY DE INGRESOS DEVENGADA	\$0.00	\$0.00	\$14,707,262.16	\$14,707,262.16	\$0.00	\$0.00
A	8150	LEY DE INGRESOS RECAUDADA	\$0.00	\$51,451,969.89	\$0.00	\$14,707,262.16	\$0.00	\$66,159,232.05
A	8210	PRESUPUESTO DE EGRESOS APROBADO	\$0.00	\$149,713,321.22	\$0.00	\$0.00	\$0.00	\$149,713,321.22
D	8220	PRESUPUESTO DE EGRESOS POR EJERCER	\$136,508,367.89	\$0.00	\$1,893,741.56	\$12,505,525.85	\$125,896,583.60	\$0.00
A	8230	MODIFICACIONES AL PRESUPUESTO DE EGRESOS APROBADO	\$0.00	\$14,731,657.00	\$1,893,741.56	\$1,893,741.56	\$0.00	\$14,731,657.00
D	8240	PRESUPUESTO DE EGRESOS COMPROMETIDO	\$0.00	\$0.00	\$10,611,784.29	\$10,611,784.29	\$0.00	\$0.00
D	8250	PRESUPUESTO DE EGRESOS DEVENGADO	\$0.00	\$0.00	\$10,611,784.29	\$9,239,880.03	\$1,371,904.26	\$0.00
D	8260	PRESUPUESTO DE EGRESOS EJERCIDO	\$0.00	\$0.00	\$9,239,880.03	\$9,153,264.77	\$86,615.26	\$0.00
D	8270	PRESUPUESTO DE EGRESOS PAGADO	\$27,936,610.33	\$0.00	\$9,153,264.77	\$0.00	\$37,089,875.10	\$0.00
Sumas =>			\$460,351,958.22	\$460,351,958.22	\$347,654,680.77	\$347,654,680.77	\$474,544,159.17	\$474,544,159.17

**MUNICIPIO DE TAMUÍN
SAN LUIS POTOSÍ**

**Balanza de Comprobación del 01/may./2022 al 31/may./2022
Cuentas con saldos y movimientos acumulado. (De la cuenta: 1000 a la 9000)**

Usr: supervisor
Rep: rptBalanzaComprobacion

Fecha y hora de Impresión | 29/jun./2022
05:53 p. m.

Nat.	Cuenta	Nombre de la cuenta	SALDO ANTERIOR		MOVIMIENTOS		SALDO ACTUAL	
			DEUDOR	ACREEDOR	DEUDOR	ACREEDOR	DEUDOR	ACREEDOR



ING. FRANCISCO JOEL LIMAS RIVERA
PRESIDENTE MUNICIPAL CONSTITUCIONAL

L.A.E. EDWIGES LOPEZ LEDEZMA
TESORERO MUNICIPAL



LIC. CAROLINA LARA MARTINEZ
REGIDORA DE HACIENDA



LIC. JUAN JOSE DEL ANGEL VELAZQUEZ
SINDICO MUNICIPAL






**MUNICIPIO DE TAMUÍN
SAN LUIS POTOSÍ**

**Reporte Analítico del Pasivo
Del 01/may./2022 al 31/may./2022**

Usr: supervisor
Rep: rptEstadoAnaliticoDeActivosYPasivos

Fecha y | 29/jun./2022
hora de Impresión | 05:54 p. m.

Cuenta Contable	Saldo Inicial	Cargos del periodo	Abonos del periodo	Saldo Final	Flujo del Periodo
2000 PASIVO	\$88,136,293.82	\$12,760,735.89	\$12,245,674.68	\$87,621,232.61	-\$515,061.21
2100 PASIVO CIRCULANTE	\$28,570,814.28	\$12,450,735.89	\$12,245,674.68	\$28,365,753.07	-\$205,061.21
2110 CUENTAS POR PAGAR A CORTO PLAZO	\$28,503,722.10	\$10,717,730.77	\$10,574,276.68	\$28,360,268.01	-\$143,454.09
2111 SERVICIOS PERSONALES POR PAGAR A CORTO PLAZO	\$3,912,402.77	\$3,063,514.53	\$3,063,514.53	\$3,912,402.77	\$0.00
2112 PROVEEDORES POR PAGAR A CORTO PLAZO	\$3,571,194.89	\$3,853,867.90	\$3,940,483.16	\$3,657,810.15	\$86,615.26
2113 PLAZO CONTRATISTAS POR OBRAS PÚBLICAS POR PAGAR A CORTO PLAZO	\$339,284.89	\$587,958.96	\$1,959,863.22	\$1,711,189.15	\$1,371,904.26
2115 TRANSFERENCIAS OTORGADAS POR PAGAR A CORTO PLAZO	\$170,442.47	\$1,090,495.94	\$1,090,495.94	\$170,442.47	\$0.00
2116 INTERESES, COMISIONES Y OTROS GASTOS DE LA DEUDA PÚBLICA POR PAGAR A CORTO PLAZO	\$658,533.60	\$247,427.44	\$247,427.44	\$658,533.60	\$0.00
2117 RETENCIONES Y CONTRIBUCIONES POR PAGAR A CORTO PLAZO	\$16,148,787.44	\$1,874,466.00	\$272,492.39	\$14,546,813.83	-\$1,601,973.61
2119 OTRAS CUENTAS POR PAGAR A CORTO PLAZO	\$3,703,076.04	\$0.00	\$0.00	\$3,703,076.04	\$0.00
2120 DOCUMENTOS POR PAGAR A CORTO PLAZO	\$67,092.18	\$594,284.46	\$532,677.34	\$5,485.06	-\$61,607.12
2129 OTROS DOCUMENTOS POR PAGAR A CORTO PLAZO	\$67,092.18	\$594,284.46	\$532,677.34	\$5,485.06	-\$61,607.12
2130 PORCIÓN A CORTO PLAZO DE LA DEUDA PÚBLICA A LARGO PLAZO	\$0.00	\$310,000.00	\$310,000.00	\$0.00	\$0.00
2131 PORCIÓN A CORTO PLAZO DE LA DEUDA PÚBLICA INTERNA	\$0.00	\$310,000.00	\$310,000.00	\$0.00	\$0.00
2190 OTROS PASIVOS A CORTO PLAZO	\$0.00	\$828,720.66	\$828,720.66	\$0.00	\$0.00
2192 RECAUDACIÓN POR PARTICIPAR	\$0.00	\$828,720.66	\$828,720.66	\$0.00	\$0.00
2200 PASIVO NO CIRCULANTE	\$59,565,479.54	\$310,000.00	\$0.00	\$59,255,479.54	-\$310,000.00
2210 CUENTAS POR PAGAR A LARGO PLAZO	\$2,398,882.84	\$0.00	\$0.00	\$2,398,882.84	\$0.00
2211 PROVEEDORES POR PAGAR A LARGO PLAZO	\$2,398,882.84	\$0.00	\$0.00	\$2,398,882.84	\$0.00
2220 DOCUMENTOS POR PAGAR A LARGO PLAZO	\$23,173,906.70	\$0.00	\$0.00	\$23,173,906.70	\$0.00
2229 OTROS DOCUMENTOS POR PAGAR A LARGO PLAZO	\$23,173,906.70	\$0.00	\$0.00	\$23,173,906.70	\$0.00
2230 DEUDA PÚBLICA A LARGO PLAZO	\$33,992,690.00	\$310,000.00	\$0.00	\$33,682,690.00	-\$310,000.00
2233 PRÉSTAMOS DE LA DEUDA PÚBLICA INTERNA POR PAGAR A LARGO PLAZO	\$33,992,690.00	\$310,000.00	\$0.00	\$33,682,690.00	-\$310,000.00

MUNICIPIO DE TAMUÍN
SAN LUIS POTOSÍ
Reporte Analítico del Pasivo
Del 01/may./2022 al 31/may./2022

Usu: supervisor
Rep: rptEstadoAnaliticoDeActivosYPasivos


Fecha y | 29/jun./2022
hora de Impresión | 05:54 p. m.

Cuenta Contable	Saldo Inicial	Cargos del periodo	Abonos del periodo	Saldo Final	Flujo del Periodo
-----------------	---------------	--------------------	--------------------	-------------	-------------------

"Bajo protesta de decir verdad declaramos que los Estados Financieros y sus notas, son razonablemente correctos y son responsabilidad del emisor".



ING. FRANCISCO JOEL LIMAS RIVERA
PRESIDENTE MUNICIPAL CONSTITUCIONAL



LIC. CAROLINA LARA MARTINEZ
REGIDORA DE HACIENDA

L.A.E. EDWIGES LOPEZ LEDEZMA

TESORERO MUNICIPAL



LIC. JUAN JOSE DEL ANGEL VELAZQUEZ

SINDICO MUNICIPAL



MUNICIPIO DE TAMUJÍN
SAN LUIS POTOSÍ
 Estados de Resultados
 Del 01/may./2022 al 31/may./2022

	PERIODO 1/may. al 31/may./2022	%	ACUMULADO 01/ene al 31/may./2022	%
INGRESOS Y OTROS BENEFICIOS				
INGRESOS DE GESTIÓN				
IMPUESTOS	\$1,127,759.74	7.66 %	\$8,802,966.56	13.00 %
IMPUESTOS SOBRE EL PATRIMONIO	\$440,222.90	2.99 %	\$4,310,405.95	6.51 %
DERECHOS	\$440,222.90	2.99 %	\$4,310,405.95	6.51 %
PRODUCTOS	\$553,008.60	3.76 %	\$2,435,462.26	3.68 %
APROVECHAMIENTOS	\$90,893.35	0.61 %	\$328,621.42	0.49 %
PARTICIPACIONES, APORTACIONES, CONVENIOS, INCENTIVOS DERIV	\$43,634.89	0.29 %	\$1,528,476.93	2.31 %
PARTICIPACIONES, APORTACIONES, CONVENIOS, INCENTIVOS DERIV	\$13,579,502.42	92.33 %	\$57,556,265.49	86.99 %
PARTICIPACIONES	\$13,579,502.42	92.33 %	\$57,556,265.49	86.99 %
APORTACIONES	\$13,579,502.42	92.33 %	\$57,556,265.49	86.99 %
INCENTIVOS DERIVADOS DE LA COLABORACION FISCAL	\$5,673,559.83	38.57 %	\$28,980,633.33	43.80 %
FONDOS DISTINTOS DE APORTACIONES	\$6,433,951.93	43.74 %	\$25,735,807.73	38.89 %
OTROS INGRESOS Y BENEFICIOS	\$828,720.66	5.63 %	\$1,311,107.43	1.98 %
	\$643,270.00	4.37 %	\$1,528,717.00	2.31 %
	\$0.00	0.00 %	\$0.00	0.00 %
Total de Ingresos	\$14,707,262.16	100.00 %	\$66,159,232.05	100.00 %

GASTOS Y OTRAS PÉRDIDAS				
GASTOS DE FUNCIONAMIENTO				
SERVICIOS PERSONALES	\$6,947,311.80	47.23 %	\$27,861,946.58	42.11 %
MATERIALES Y SUMINISTROS	\$3,063,514.53	20.82 %	\$13,885,371.58	20.98 %
SERVICIOS GENERALES	\$1,286,636.33	8.74 %	\$4,593,839.62	6.94 %
TRANSFERENCIAS, ASIGNACIONES, SUBSIDIOS Y OTRAS AYUDAS	\$2,597,160.94	17.65 %	\$9,382,735.38	14.18 %
TRANSFERENCIAS INTERNAS Y ASIGNACIONES AL SECTOR PÚBLICO	\$1,090,495.94	7.41 %	\$5,279,724.59	7.98 %
AYUDAS SOCIALES	\$362,413.92	2.46 %	\$1,956,689.06	2.95 %
PENSIONES Y JUBILACIONES	\$147,400.66	1.00 %	\$412,587.85	0.62 %
PARTICIPACIONES Y APORTACIONES	\$580,681.36	3.94 %	\$2,910,447.68	4.39 %
INTERESES, COMISIONES Y OTROS GASTOS DE LA DEUDA PÚBLICA	\$0.00	0.00 %	\$0.00	0.00 %
INTERESES DE LA DEUDA PÚBLICA	\$247,427.44	1.68 %	\$1,791,830.96	2.70 %
COMISIONES DE LA DEUDA PÚBLICA	\$247,427.44	1.68 %	\$1,151,830.96	1.74 %
OTROS GASTOS Y PÉRDIDAS EXTRAORDINARIAS	\$0.00	0.00 %	\$640,000.00	0.96 %
INVERSIÓN PÚBLICA	\$0.00	0.00 %	\$0.00	0.00 %
	\$0.00	0.00 %	\$0.00	0.00 %
Total de Gastos y otras Pérdidas	\$8,285,235.18	56.33 %	\$34,933,502.13	52.80 %

Ahorro / Desahorro Neto del Ejercicio **\$6,422,026.98** **43.66 %** **\$31,225,729.92** **47.19 %**

ING. FRANCISCO JEBEL LIMAS RIVERA
 PRESIDENTE MUNICIPAL CONSTITUCIONAL

 LIC. CAROLINA LARA MARTINEZ
 REGIDORA DE HACIENDA

L.A.E. EDWIGES LOPEZ LEDEZMA
 TESORERO MUNICIPAL

 LIC. JUAN JOSE DEL ANGEL VELAZQUEZ
 SINDICO MUNICIPAL








MUNICIPIO DE TAMUJÍN
SAN LUIS POTOSÍ
Estado de Origen y Aplicacion de Recursos
Del 01/may./2022 al 31/may./2022

ORIGEN DE LOS RECURSOS

EXISTENCIA EN EFECTIVO Y EQUIVALENTES AL IMPUESTOS	\$15,923,927.97
DERECHOS	\$440,222.90
PRODUCTOS	\$553,008.60
APROVECHAMIENTOS	\$90,893.35
PARTICIPACIONES, APORTACIONES, CONVENIOS, INCENTIVOS	\$43,634.89
Disminuciones del Activo	\$13,579,502.42
Incrementos del Pasivo	\$26,019,607.28
TOTAL ORIGEN	\$12,245,674.88

APLICACIÓN DE LOS RECURSOS

SERVICIOS PERSONALES	\$3,063,514.53
MATERIALES Y SUMINISTROS	\$1,286,836.33
SERVICIOS GENERALES	\$2,597,160.94
TRANSFERENCIAS INTERNAS Y ASIGNACIONES AL SECTOR PÚBLICO	\$362,413.92
AYUDAS SOCIALES	\$147,400.66
PENSIONES Y JUBILACIONES	\$580,681.36
INTERESES DE LA DEUDA PÚBLICA	\$247,427.44
Incrementos del Activo	\$27,580,475.87
Disminuciones del Pasivo	\$12,760,735.89
EXISTENCIA EN EFECTIVO Y EQUIVALENTES AL	\$20,270,025.15
TOTAL APLICACION	\$68,896,472.09

ING. FRANCISCO JOEL LIMAS RIVERA
PRESIDENTE MUNICIPAL CONSTITUCIONAL

LIC. CAROLINA LARA MARTINEZ
REGIDORA DE HACIENDA

L.A.E. EDWIGES LOPEZ LEDEZMA
TESORERO MUNICIPAL

LIC. JUAN JOSE DEL ANGEL VELAZQUEZ
SINDICO MUNICIPAL

MUNICIPIO DE TAMUJIN
SAN LUIS POTOSI
Indicadores Financieros
Del 01/ene/2022 Al 31/may./2022

Utr: supervisor
 Rep: rptIndicadores

Fecha y hora de Impresión | 29/jun./2022
 05:58 p. m.

Indicador	Resultado	Parametro
01.- LIQUIDEZ (Activo Circulante / Pasivo Circulante)		
\$33,915,979.24 / \$28,365,753.07	1.20	a) Positivo = mayor de 1.1 veces b) Aceptable = de 1.0 a 1.1 veces c) No aceptable = menor a 1.0 veces
Se dispone de 1.20 de activo circulante para pagar cada \$1.00 de obligaciones a corto plazo. Por lo que se cuenta con liquidez.		
02.- MÁRGEN DE SEGURIDAD (Activo Circulante - Pasivo Circulante) / Pasivo Circulante)		
(\$33,915,979.24 - \$28,365,753.07) / \$28,365,753.07	19.56%	a) Positivo = mayor a 35% b) Aceptable = de 0% a 35% c) No aceptable = menor a 0%
Se cuenta con un nivel aceptable de margen de seguridad para solventar contingencias.		
03.-PROPORCIÓN DEL PASIVO A CORTO PLAZO SOBRE EL PASIVO TOTAL (Pasivo Circulante/Pasivo Total)		
(\$28,365,753.07 / \$87,621,232.61)	32.37%	a) Positivo = mayor o igual a 50% b) No Aceptable = menor a 50%
Este resultado indica que el financiamiento a largo plazo predomina respecto al pasivo a corto plazo..		
04.- SOLVENCIA (Pasivo Total / Activo Total)		
\$87,621,232.61 / \$97,891,710.73	89.50%	a) Positivo = mayor a 35% b) Aceptable = de 0% a 35% c) No aceptable = menor a 0%
No se cuenta con Solvencia para cumplir con sus compromisos a largo plazo.		
05.- AUTONOMÍA FINANCIERA (Ingresos Propios / Ingresos Totales)		
\$66,159,232.05 / \$66,159,232.05	100.00%	a) Positivo = mayor o igual a 50% b) No aceptable = menor a 50%
El resultado refleja el porcentaje de los ingresos propios, por lo que se cuenta con autonomía financiera.		
07.- REALIZACIÓN DE INVERSIONES, SERVICIOS Y BENEFICIO SOCIAL (Gasto de capital / Otros Ingresos)		
	0.00	a) Positivo = mayor al 70% b) Aceptable = 60% al 70% c) No aceptable = menor al 60%
El gasto corriente es cubierto en un 206.59% con recursos propios, por lo cual se cuenta con un nivel positivo de autonomía financiera, para cubrir su gasto corriente.		
08.- RESULTADO FINANCIERO ((Saldo Inicial + Ingresos Totales) / Gasto Total)		
\$96,315,039.59 + \$66,159,232.05 / \$38,548,394.62	4.21	a) Positivo = Igual o mayor a 1 b) No Aceptable = Menor a 1
Se cuenta con un nivel Positivo de equilibrio financiero en la administración de los recursos.		
09.- PROPORCIÓN DEL GASTO CORRIENTE SOBRE EL GASTO TOTAL (Gasto corriente / Gasto Total)		
\$32,023,054.45 / \$38,548,394.62	83.07%	
El gasto corriente representan el 83.07% del gasto total.		
10.- PROPORCIÓN DE LOS SERVICIOS PERSONALES S/GASTO CORRIENTE (Servicios Personales/Gasto corriente)		
\$13,885,371.58 / \$32,023,054.45	43.36%	
Los servicios personales representan el 43.36% del gasto corriente.		







MUNICIPIO DE TAMUIN
SAN LUIS POTOSI
Indicadores Financieros
Del 01/ene/2022 Al 31/may./2022

Indicador

Resultado Parametro

ING. FRANCISCO JOEL LIMAS RIVERA
PRESIDENTE MUNICIPAL CONSTITUCIONAL

L.A.E. EDWIGES LOPEZ LEDEZMA
TESORERO MUNICIPAL

LIC. CAROLINA LARA MARTINEZ
REGIDORA DE HACIENDA

LIC. JUAN JOSE DEL ANGEL VELAZQUEZ
SINDICO MUNICIPAL

MUNICIPIO DE TAMBILLO
Estado de Situación Financiera Detallado - LDF
A 31 de diciembre de 2021 y a 31 de Mayo de 2022 (b)

Concepto (c)	2022 (d)	31 de diciembre de 2021 (e)	Concepto (c)	2022 (d)	31 de diciembre de 2021 (e)
ACTIVO			PASIVO		
Activo Circulante			Activo Circulante		
a. Efectivo y Equivalentes (a-e1+a2-a3-a4-a5-a6-a7)	20,270,029	3,213,700	a. Cuentas por Pagar a Corto Plazo (a-e1+a2+a3+a4+a5-a6-a7-a8-a9)	28,360,288	29,123,063
a1) Efectivo	270,388	1,027	a1) Servidores Pensionales por Pagar a Corto Plazo	3,912,403	3,912,403
a2) Bancos/Depositarías y Otros	19,540,627	3,212,703	a2) Proveedores por Pagar a Corto Plazo	3,657,810	3,571,195
a3) Bancos/Depositarías y Otros	0	0	a3) Contratistas por Obras Públicas por Pagar a Corto Plazo	1,711,189	339,285
a4) Inversiones Temporales (Hasta 3 meses)	0	0	a4) Pensiones por Aportaciones por Pagar a Corto Plazo	0	0
a5) Fondos con Acreditación Especializada	0	0	a5) Tendencias Operativas por Pagar a Corto Plazo	170,442	0
a6) Depósitos de Fondos de Tercecos en Garantía y/o Administración	0	0	a6) Inversiones, Comisiones y Otros Gastos de la Deuda Pública por Pagar a Corto Plazo	669,634	669,634
a7) Otros Efectivos y Equivalentes	0	0	a7) Retenciones y Contribuciones por Pagar a Corto Plazo	14,548,814	16,769,128
b. Donativos a Recibir Efectivo o Equivalentes (b-e1+b2+b3+b4+b5+b6-b7)	12,176,337	2,794,495	a8) Divulgaciones de la Ley de Ingresos por Pagar a Corto Plazo	0	0
b1) Inversiones Financieras de Corto Plazo	11,031,659	1,453,843	a9) Documentos por Pagar a Corto Plazo	3,793,976	3,793,976
b2) Cuentas por Cobrar a Corto Plazo	0	0	b1) Documentos por Pagar a Corto Plazo (b-e2-b3-b4-b5)	5,485	5,485
b3) Deudas Diversas por Cobrar a Corto Plazo	994,807	954,056	b2) Documentos con Contratos por Obras Públicas por Pagar a Corto Plazo	0	0
b4) Impuestos por Recibir a Corto Plazo	0	0	b3) Otros Documentos por Pagar a Corto Plazo	0	0
b5) Deudas por Arrendos de la Terceros a Corto Plazo	0	0	c1) Prórroga a Corto Plazo de la Deuda Pública a Largo Plazo (c-e1+c2)	5,485	0
b6) Préstamos Otorgados a Corto Plazo	0	0	c2) Prórroga a Corto Plazo de Arrendamiento Financiero	0	0
b7) Otros Donativos a Recibir Efectivo o Equivalentes a Corto Plazo	0	0	d. Tributos y Valores a Corto Plazo	0	0
c. Debitos a Recibir Bienes o Servicios (c-e2+c3+c4+c5)	459,671	459,506	e. Právicos Diferidos a Corto Plazo (e-e1+e2+e3)	0	0
c1) Anticipo a Proveedores por Adquisición de Bienes y Prestación de Servicios a Corto Plazo	652,943	652,943	e1) Ingresos Cobrados por Adelantado a Corto Plazo	0	0
c2) Anticipo a Proveedores por Adquisición de Bienes Inmuebles y Muebles a Corto Plazo	606,823	606,823	e2) Ingresos Cobrados por Adelantado a Corto Plazo	0	0
c3) Anticipo a Proveedores por Adquisición de Bienes Inmuebles y Muebles a Corto Plazo	0	0	e3) Otros Právicos Diferidos a Corto Plazo	0	0
c4) Anticipo a Contratistas por Obras Públicas a Corto Plazo	0	0	f. Fondos y Bienes de Tercecos en Garantía y/o Administración a Corto Plazo (f-e1+f2+f3+f4+f5)	0	0
c5) Otros Debitos a Recibir Bienes o Servicios a Corto Plazo	46,120	46,120	f1) Fondos en Garantía a Corto Plazo	0	0
d. Inventarios (d-e1+d2+d3+d4+d5)	0	0	f2) Fondos en Administración a Corto Plazo	0	0
d1) Inventario de Mercaderías para Venta	0	0	f3) Fondos Contingentes a Corto Plazo	0	0
d2) Inventario de Mercaderías Terminadas	0	0	f4) Fondos de Fideicomisos, Mandatos y Contratos Allogos a Corto Plazo	0	0
d3) Inventario de Mercaderías en Proceso de Elaboración	0	0	f5) Otros Fondos de Tercecos en Garantía y/o Administración a Corto Plazo	0	0
d4) Inventario de Materia Prima, Materiales y Suministros para Producción	0	0	g. Provisiones a Corto Plazo (g-e1+g2+g3)	0	0
d5) Bienes en Tránsito	0	0	g1) Provisiones para Demandas y Juicios a Corto Plazo	0	0
e. Almacenes	0	0	g2) Provisiones para Contingencias a Corto Plazo	0	0
e1) Estimación por Pérdida o Deterioro de Activos Circulantes (e1-f1-f2)	0	0	h. Otros Pasivos a Corto Plazo (h-e1+h2+h3)	0	0
e2) Estimación por Cuantías Incobrables por Debitos a Recibir Efectivo o Equivalentes	0	0	h1) Impagos por Clientes	0	0
e3) Estimación por Deterioro de Inventarios	0	0	h2) Recaudación por Participar	0	0
e4) Valor en Garantía (e4-e1+e4-2+e4-3+e4-4)	0	0	h3) Otros Pasivos Circulantes	0	0
e5) Valor en Garantía	0	0			
e6) Bienes Deteriorados de Embarques, Documentos, Aseguramientos y Deudas en Pago	0	0			
e7) Adquisición con Fondos de Tercecos	0	0			
IA. Total de Activos Circulantes (IA = a + b + c + d + e + f + g)	33,999,365	6,631,137	IA. Total de Pasivos Circulantes (IA = a + b + c + d + e + f + g + h)	28,360,288	29,208,423
Activo No Circulante			Pasivo No Circulante		
a. Inversiones Financieras a Largo Plazo	28,202,485	0	a. Cuentas por Pagar a Largo Plazo	2,398,883	2,398,883
b. Debitos a Recibir Efectivo o Equivalentes a Largo Plazo	31,748,453	28,202,485	b. Documentos por Pagar a Largo Plazo	23,173,907	23,173,907
c. Bienes Inmuebles, Infraestructura y Construcciones en Proceso	9,004,428	8,595,292	c. Deudas Públicas a Largo Plazo	38,662,890	34,902,690
d. Bienes Muebles	347,630	347,630	d. Pasivos Diferidos a Largo Plazo	0	0
e. Activos Intangibles	-5,387,422	-5,387,422	e. Fondos y Bienes de Tercecos en Garantía y/o en Administración a Largo Plazo	0	0
f. Depreciación, Deterioro y Amortización Acumulada de Bienes	0	0	f. Provisiones a Largo Plazo	0	0
g. Activos Diferidos	0	0			
h. Estimación por Pérdida o Deterioro de Activos no Circulantes	0	0			
i. Otros Activos no Circulantes	0	0			
IB. Total de Activos No Circulantes (IB = a + b + c + d + e + f + g + h + i)	63,975,731	61,600,639	IB. Total de Pasivos No Circulantes (IB = a + b + c + d + e + f + g + h)	59,285,480	60,475,480
I. Total del Activo (I = IA + IB)	97,375,037	68,211,976	I. Total del Pasivo (I = IA + IB)	87,621,233	89,683,902
			HACIENDA PUBLICA/PATRIMONIO		
			IIA. Hacienda Publica/Patrimonio Contribuido (IIA = a + b + c)		
			a. Aportaciones	2,071,910	2,071,910
			b. Donaciones de Capital	2,071,910	2,071,910
			c. Acreditación de la Hacienda Publica/Patrimonio	0	0
			IIIB. Hacienda Publica/Patrimonio Generado (IIIB = a + b + c + d + e)		
			a. Resultados del Ejercicio (Pérdra o Ganancia)	8,198,568	-23,027,142
			b. Resultados de Ejercicios Anteriores	-31,225,730	-4,212,230
			c. Revaluación	-13,271,141	-4,890,713
			d. Reservas	0	0
			e. Revaluaciones de Resultados de Ejercicios Anteriores	-4,756,027	4,756,027
			IIIC. Exceso o Insuficiencia en la Actualización de la Hacienda Publica/Patrimonio (IIIC = a + b)	0	0
			a. Resultado por Posición Monetaria	0	0
			b. Resultado por Tenencia de Activos no Monetarios	0	0
			III. Total Hacienda Publica/Patrimonio (III = IIA + IIIB + IIIC)	10,270,478	-20,955,232
			IV. Total del Pasivo y Hacienda Publica/Patrimonio (IV = II + III)	97,891,711	88,728,680

MUNICIPIO DE TAMUÍN (a)
Informe Analítico de la Deuda Pública y Otros Pasivos - LDF
Del 1 de Enero al 31 de Mayo de 2022 (b)
(PESOS)




Denominación de la Deuda Pública y Otros Pasivos	Saldo al 31 de diciembre de 2021 (d)	Disposiciones del Periodo (e)	Amortizaciones del Periodo (f)	Revaluaciones, Reclasificaciones y Otros Ajustes (g)	Saldo Final del Periodo (h) $h=d+e-f+g$	Pago de Intereses del Periodo (i)	Pago de Comisiones y demás costos asociados durante el Periodo (j)
1. Deuda Pública (1=A+B)							
A. Corto Plazo (A=a1+a2+a3)	34,902,690	5,775,000	6,995,000	0	33,682,690	1,151,831	640,000
a1) Instituciones de Crédito	0	1,220,000	1,220,000	0	0	1,151,831	640,000
a2) Títulos y Valores	0	1,220,000	1,220,000	0	0	1,151,831	640,000
a3) Arrendamientos Financieros	0	0	0	0	0	0	0
B. Largo Plazo (B=b1+b2+b3)	34,902,690	4,555,000	5,775,000	0	33,682,690	0	0
b1) Instituciones de Crédito	34,902,690	4,555,000	5,775,000	0	33,682,690	0	0
b2) Títulos y Valores	0	0	0	0	0	0	0
b3) Arrendamientos Financieros	0	0	0	0	0	0	0
2. Otros Pasivos	54,781,212	0	0	0	53,938,543	0	0
3. Total de la Deuda Pública y Otros Pasivos	89,683,902	5,775,000	6,995,000	0	87,621,233	1,151,831	640,000
4. Deuda Contingente 1 (Informativo)	0	0	0	0	0	0	0
A. Deuda Contingente 1	0	0	0	0	0	0	0
B. Deuda Contingente 2	0	0	0	0	0	0	0
C. Deuda Contingente XX	0	0	0	0	0	0	0
5. Valor de Instrumentos Bono Cupón Cero 2 (Informativo)	0	0	0	0	0	0	0
A. Instrumento Bono Cupón Cero 1	0	0	0	0	0	0	0
B. Instrumento Bono Cupón Cero 2	0	0	0	0	0	0	0
C. Instrumento Bono Cupón Cero XX	0	0	0	0	0	0	0





1. Se refiere a cualquier financiamiento en forma o garantía de pago diferida, que sea asumida de manera solidaria o subsidiaria por las Entidades Federativas con sus Municipios, organismos descentralizados y empresas de participación estatal mayoritaria y fiduciarias, locales o municipales, y por los Municipios con sus respectivas organismos descentralizados y empresas de participación municipal mayoritaria.

2. Se refiere al valor del Bono Cupón Cero que respalda el pago de las créditos asociados al mismo (Activo).

Obligaciones a Corto Plazo (k)	Monto Contratado (l)	Plazo Pactado (m)	Tasa de Interés (n)	Comisiones y Costos Relacionados (o)	Tasa Efectiva (p)
6. Obligaciones a Corto Plazo (Informativo)					
A. Crédito 1	0	0	0	0	0
B. Crédito 2	0	0	0	0	0
C. Crédito XX	0	0	0	0	0

Denominación de las Obligaciones Diferentes de Financiamiento	(c)	(d)	(e)	(f)	(g)	(h)	(i)	(j)	(k)	(l)	(m = g - l)
A. Asociaciones Público Privadas (APP-1)+(a)+(b)+(c)+(d)											
a) APP 1	0			0	0	0	0	0	0	0	0
b) APP 2	0			0	0	0	0	0	0	0	0
c) APP 3	0			0	0	0	0	0	0	0	0
d) APP XX	0			0	0	0	0	0	0	0	0
B. Otros Instrumentos (B=a+b+c+d)											
a) Otro Instrumento 1	0			0	0	0	0	0	0	0	0
b) Otro Instrumento 2	0			0	0	0	0	0	0	0	0
c) Otro Instrumento 3	0			0	0	0	0	0	0	0	0
d) Otro Instrumento XX	0			0	0	0	0	0	0	0	0
C. Total de Obligaciones Diferentes de Financiamiento (C=A+B)											

MUNICIPIO DE TAMUÍN (a)
Balance Presupuestario - LDF
Del 1 de Enero al 31 de Mayo de 2022 (b)
(PESOS)

Concepto (c)	Estimador/ Aprobado (d)	Devengado	Recaudador/ Pagado
A. Ingresos Totales (A = A1+A2+A3)	144,233,458	54,939,232	64,939,232
A1. Ingresos de Libre Disposición	71,850,000	38,894,707	38,894,707
A2. Transferencias Federales Etiquetadas	75,903,458	27,294,525	27,294,525
A3. Financiamiento Neto	-3,520,000	-1,220,000	-1,220,000
B. Egresos Presupuestarios¹ (B = B1+B2)	141,811,321	35,536,564	34,076,044
B1. Gasto No Etiquetado (sin incluir Amortización de la Deuda Pública)	65,648,000	26,108,432	26,021,817
B2. Gasto Etiquetado (sin incluir Amortización de la Deuda Pública)	76,163,321	9,428,132	8,056,228
C. Remanentes del Ejercicio Anterior (C = C1 + C2)	0	14,826	14,826
C1. Remanentes de Ingresos de Libre Disposición aplicados en el periodo	0	114	114
C2. Remanentes de Transferencias Federales Etiquetadas aplicados en el periodo	0	14,712	14,712
I. Balance Presupuestario (I = A - B + C)	2,422,137	29,417,494	30,876,014
II. Balance Presupuestario sin Financiamiento Neto (II = I - A3)	5,942,137	30,637,494	32,096,014
III. Balance Presupuestario sin Financiamiento Neto y sin Remanentes del Ejercicio Anterior (III = II - C)	5,942,137	30,622,668	32,081,198

Concepto	Aprobado	Devengado	Pagado
E. Intereses, Comisiones y Gastos de la Deuda (E = E1+E2)	4,382,000	1,791,831	1,791,831
E1. Intereses, Comisiones y Gastos de la Deuda con Gasto No Etiquetado	4,382,000	1,791,831	1,791,831
E2. Intereses, Comisiones y Gastos de la Deuda con Gasto Etiquetado			
IV. Balance Primario (IV = III - E)	1,560,137	28,830,837	30,289,357

Concepto	Estimador/ Aprobado	Devengado	Recaudador/ Pagado
F. Financiamiento (F = F1 + F2)	0	0	0
F1. Financiamiento con Fuente de Pago de Ingresos de Libre Disposición	0	0	0
F2. Financiamiento con Fuente de Pago de Transferencias Federales Etiquetadas	0	0	0
G. Amortización de la Deuda (G = G1 + G2)	3,520,000	1,220,000	1,220,000
G1. Amortización de la Deuda Pública con Gasto No Etiquetado	3,520,000	1,220,000	1,220,000
G2. Amortización de la Deuda Pública con Gasto Etiquetado			
A3. Financiamiento Neto (A3 = F - G)	-3,520,000	-1,220,000	-1,220,000

Concepto	Estimador/ Aprobado	Devengado	Recaudador/ Pagado
A1. Ingresos de Libre Disposición	71,850,000	38,894,707	38,894,707
A3.1. Financiamiento Neto con Fuente de Pago de Ingresos de Libre Disposición (A3.1 = F1 - G1)	-3,520,000	-1,220,000	-1,220,000
F1. Financiamiento con Fuente de Pago de Ingresos de Libre Disposición	0	0	0
G1. Amortización de la Deuda Pública con Gasto No Etiquetado	3,520,000	1,220,000	1,220,000
B1. Gasto No Etiquetado (sin incluir Amortización de la Deuda Pública)	65,648,000	26,108,432	26,021,817
C1. Remanentes de Ingresos de Libre Disposición aplicados en el periodo		114	114
V. Balance Presupuestario de Recursos Disponibles (V = A1 + A3.1 - B1 + C1)	2,662,000	11,566,390	11,653,005
VI. Balance Presupuestario de Recursos Disponibles sin Financiamiento Neto (VI = V - A3.1)	6,202,000	12,786,390	12,873,005















Concepto	Estimado/ Aprobado	Devengado	Recaudado/ Pagado
A2. Transferencias Federales Etiquetadas			
A3.2 Financiamiento Neto con Fuente de Pago de Transferencias Federales Etiquetadas (A3.2 = F2 - G2)	75,903,458	27,264,525	27,264,525
F2. Financiamiento con Fuente de Pago de Transferencias Federales Etiquetadas	0	0	0
G2. Amortización de la Deuda Pública con Gasto Etiquetado	0	0	0
B2. Gasto Etiquetado (sin incluir Amortización de la Deuda Pública)	76,163,321	9,428,132	8,056,228
C2. Remanentes de Transferencias Federales Etiquetadas aplicados en el periodo		14,712	14,712
VII. Balance Presupuestario de Recursos Etiquetados (VII = A2 + A3.2 - B2 + C2)	-259,863	17,851,105	19,223,009
VIII. Balance Presupuestario de Recursos Etiquetados sin Financiamiento Neto (VIII = VII - A3.2)	-259,863	17,851,105	19,223,009

MUNICIPIO DE TAJAMUN (a)
Estado Analítico de Ingresos Detallado - LDF
Del 1 de Enero al 31 de Mayo de 2022 (b)
(PESOS)

Concepto (c)	Ingreso						Diferencia (e)
	Estimado (d)	Ampliaciones/ (Reducciones)	Modificado	Devengado	Recaudado		
Ingresos de Libre Disposición							
A. Impuestos	5,000,000	0	5,000,000	4,310,406	4,310,406	-689,594	0
B. Cuotas y Aportaciones de Seguridad Social	0	0	0	0	0	0	0
C. Contribuciones de Mejoras	5,000,000	0	5,000,000	2,435,462	2,435,462	-2,564,538	0
D. Derechos	1,500,000	0	1,500,000	328,621	328,621	-1,171,379	0
E. Productos	1,000,000	0	1,000,000	1,528,477	1,528,477	528,477	0
F. Aprovechamientos	0	0	0	0	0	0	0
G. Ingresos por Ventas de Bienes y Prestación Servicios	59,550,000	0	59,550,000	28,980,633	28,980,633	-30,569,367	0
H. Participaciones							
(H=H1+H2+H3+H4+H5+H6+H7+H8+H9+H10+H11)	41,000,000	0	41,000,000	20,257,584	20,257,584	-20,742,416	0
h1) Fondo General de Participaciones	11,000,000	0	11,000,000	5,401,412	5,401,412	-5,598,588	0
h2) Fondo de Fomento Municipal	3,100,000	0	3,100,000	1,405,963	1,405,963	-1,694,037	0
h3) Fondo de Fiscalización y Recaudación	0	0	0	0	0	0	0
h4) Fondo de Compensación	0	0	0	0	0	0	0
h5) Fondo de Extracción de Hidrocarburos	0	0	0	0	0	0	0
h6) Impuesto Especial Sobre Producción y Servicios	3,450,000	0	3,450,000	1,596,022	1,596,022	-1,853,978	0
h7) 0.135% de la Recaudación Federal Participable	0	0	0	0	0	0	0
h8) 3.17% Sobre Extracción de Petróleo	0	0	0	0	0	0	0
h9) Gasolinas y Diesel	1,000,000	0	1,000,000	319,653	319,653	-680,347	0
h10) Fondo del Impuesto Sobre la Renta	0	0	0	0	0	0	0
h11) Fondo de Estabilización de los Ingresos de las Entidades Federativas	0	0	0	0	0	0	0
I. Incentivos Derivados de la Colaboración Fiscal (I=I1+I2+I3+I4+I5)	1,150,000	0	1,150,000	1,311,107	1,311,107	161,107	0
I1) Terrenda o Uso de Vehículos	100,000	0	100,000	5	5	-99,995	0
I2) Fondo de Compensación ISAN	0	0	0	59,585	59,585	59,585	0
I3) Impuesto Sobre Automóviles Nuevos	900,000	0	900,000	353,120	353,120	-546,880	0
I4) Fondo de Compensación de Repuestos-Intermedios	0	0	0	0	0	0	0
I5) Otros Incentivos Económicos	150,000	0	150,000	898,398	898,398	748,398	0
J. Transferencias y Asignaciones	0	0	0	0	0	0	0
K. Convenios	0	0	0	0	0	0	0
L. Otros Ingresos de Libre Disposición (L=L1+L2)	0	0	0	0	0	0	0
L1) Participaciones en Ingresos Locales	0	0	0	0	0	0	0
L2) Otros Ingresos de Libre Disposición	0	0	0	0	0	0	0
1. Total de Ingresos de Libre Disposición (I+A+B+C+D+E+F+G+H+I+J+K+L)	71,850,000	0	71,850,000	38,894,707	38,894,707	-32,955,293	0
Ingresos Excedentes de Ingresos de Libre Disposición							
Transferencias Federales Etiquetadas							
A. Aportaciones (A=a1+a2+a3+a4+a5+a6+a7+a8)	54,203,458	14,731,657	68,935,115	25,735,808	25,735,808	-26,467,650	0
a1) Fondo de Aportaciones para la Norma Educativa y Gasto Operativo	0	0	0	0	0	0	0
a2) Fondo de Aportaciones para los Servicios de Salud	28,226,621	12,134,920	40,361,541	16,544,616	16,544,616	-12,892,005	0
a3) Fondo de Aportaciones para la Infraestructura Social	24,976,837	2,596,737	27,573,574	9,191,191	9,191,191	-15,785,646	0
a4) Fondo de Aportaciones para el Fortalecimiento de los Municipios y de las Demarcaciones Territoriales del Distrito Federal	0	0	0	0	0	0	0
a5) Fondo de Aportaciones Múltiples	0	0	0	0	0	0	0
a6) Fondo de Aportaciones para la Educación Tecnológica y de Adultos	0	0	0	0	0	0	0
a7) Fondo de Aportaciones para la Seguridad Pública de los Estados y del Distrito Federal	0	0	0	0	0	0	0
a8) Fondo de Aportaciones para el Fortalecimiento de las Entidades Federativas	0	0	0	0	0	0	0
B. Convenios (B=b1+b2+b3+b4)	20,000,000	0	20,000,000	0	0	-20,000,000	0
b1) Convenios de Protección Social en Salud	0	0	0	0	0	0	0
b2) Convenios de Descentralización	0	0	0	0	0	0	0
b3) Convenios de Reasignación	0	0	0	0	0	0	0
b4) Otros Convenios y Subsidios	0	0	0	0	0	0	0
C. Fondos Distintos de Aportaciones (C=c1+c2)	20,000,000	0	20,000,000	0	0	-20,000,000	0
c1) Fondo para Entidades Federativas y Municipios Productores de Hidrocarburos	1,700,000	0	1,700,000	1,528,717	1,528,717	-171,283	0
c2) Fondo Minero	1,700,000	0	1,700,000	1,528,717	1,528,717	-171,283	0
D. Transferencias, Asignaciones, Subsidios y Subvenciones, v Peniones y Jubilaciones	0	0	0	0	0	0	0

MUNICIPIO DE TAJUÍN (a)
Estado Analítico de Ingresos Detallado - LDF
Del 1 de Enero al 31 de Mayo de 2022 (b)
(PESOS)

Concepto (c)	Ingreso						Diferencia (e)
	Estimado (d)	Ampliaciones/ (Reducciones)	Modificado	Devengado	Recaudado		
E. Otras Transferencias Federales Etiquetadas			0				0
II. Total de Transferencias Federales Etiquetadas (II = A + B + C + D + E)	75,903,458	14,731,657	90,635,115	27,264,525	27,264,525	-48,638,933	
III. Ingresos Derivados de Financiamientos (III = A)	0	0	0	0	0	0	
A. Ingresos Derivados de Financiamientos			0			0	
IV. Total de Ingresos (IV = I + II + III)	147,753,458	14,731,657	162,485,115	66,159,232	66,159,232	-81,594,226	
Datos Informativos							
1. Ingresos Derivados de Financiamientos con Fuente de Pago de Ingresos de Libre Disposición			0			0	
2. Ingresos Derivados de Financiamientos con Fuente de Pago de Transferencias Federales Etiquetadas			0			0	
3. Ingresos Derivados de Financiamientos (3 = 1 + 2)	0	0	0	0	0	0	










MUNICIPIO DE TAMILUN (A)
Estado Analítico del Ejercicio del Presupuesto de Egresos Detallado - LDF
Clasificación por Objeto del Gasto (Capítulo y Concepto)
Del 1 de Enero al 31 de Mayo de 2022 (P)
(PESOS)

Concepto (c)	Egresos						Subterfido (e)
	Aprobado (d)	Ampliaciones/ (Reducciones)	Modificado	Devengado	Pagado		
I. Gasto No Etiquetado (I=A+B+C+D+E+F+G+H)	73,550,000	-14,306	73,535,694	28,120,283	28,033,547	44,411,931	
A. Servicios Personales (A=a1+a2+a3+a4+a5+a6+a7)	34,533,004	679,418	35,212,422	11,710,897	11,710,897	23,501,525	
a1) Remuneraciones al Personal de Carácter Permanente	29,528,574	0	29,528,574	10,737,594	10,737,594	18,788,980	
a2) Remuneraciones Adicionales y Especiales	0	0	0	536,161	536,161	14,639	
a3) Remuneraciones Adicionales y Especiales	4,456,430	0	4,456,430	307,073	307,073	4,149,357	
a4) Seguridad Social	0	0	0	0	0	0	
a5) Otras Prestaciones Sociales y Económicas	550,000	128,418	678,418	130,070	130,070	548,348	
a6) Provisiones	0	0	0	0	0	0	
a7) Seguro de Estímulos a Servidores Públicos	6,534,284	166,811	6,701,075	4,530,085	4,530,085	2,170,990	
B. Materiales y Suministros (B=b1+a2+a3+a4+a5+a6+a7+a8+a9)	1,350,000	332,496	1,682,496	1,478,750	1,478,750	2,170,990	
b1) Materiales de Administración, Emisión de Documentos y Artículos Oficiales	500,000	-93,342	406,458	182,992	182,992	203,746	
b2) Alimentos y Librerías	0	0	0	0	0	223,466	
b3) Materiales y Materiales de Construcción y Comercialización	664,284	234,060	898,324	473,701	473,701	424,623	
b4) Materiales y Artículos de Construcción y de Reparación	510,000	-148,144	361,856	97,296	97,296	264,560	
b5) Productos Químicos, Farmacéuticos y de Laboratorio	3,000,000	-306,868	2,693,132	1,919,420	1,919,420	264,560	
b6) Combustibles, Lubricantes y Aditivos	60,000	39,741	99,741	83,824	85,624	17,918	
b7) Vestuario, Blanco, Puntadas de Protección y Artículos Deportivos	450,000	109,068	559,068	292,102	292,102	266,966	
b8) Herramientas, Relaciones y Accesorios Menores	4,695,000	1,811,575	6,496,575	4,152,696	4,066,080	2,343,860	
b9) Herramientas, Relaciones y Accesorios Menores	1,040,000	30,000	1,070,000	710,789	710,789	359,211	
C. Servicios Generales (C=c1+c2+c3+c4+c5+c6+c7+c8+c9)	1,040,000	1,480,022	2,520,022	1,640,093	1,640,093	59,930	
c1) Servicios de Arrendamiento	240,000	0	240,000	148,919	148,919	347,381	
c2) Servicios Profesionales, Científicos, Técnicos y Otros Servicios	750,000	85,300	835,300	487,919	487,919	46,433	
c3) Servicios Financieros, Bancarios y Comerciales	400,000	-324,130	75,870	29,437	29,437	530,898	
c4) Servicios de Instalación, Reparación, Mantenimiento y Conservación	955,000	280,360	1,235,360	704,482	617,847	1,000	
c5) Servicios de Comunicación Social y Publicidad	50,000	172,800	222,800	221,800	221,800	326,153	
c6) Servicios de Comunicación Social y Publicidad	500,000	7,961	507,961	181,807	181,807	161,442	
c7) Servicios de Trabajo y Viajes	200,000	59,282	259,282	97,820	97,820	161,442	
c8) Servicios Oficiales	550,000	40,000	590,000	78,588	78,588	511,432	
c9) Otros Servicios Generales	19,222,996	-2,339,699	16,883,297	5,279,725	5,279,725	11,003,572	
D. Transferencias, Asignaciones, Subsidios y Otras Ayudas (D=d1+d2+d3+d4+d5+d6+d7+d8+d9)	9,222,996	-2,013,742	7,209,254	1,956,689	1,956,689	5,252,565	
d1) Transferencias Internas y Asignaciones al Sector Público	0	0	0	0	0	0	
d2) Transferencias al Resto del Sector Público	2,000,000	-929,968	1,074,042	412,588	412,588	661,454	
d3) Subsidios y Subvenciones	8,000,000	0	8,000,000	2,910,448	2,910,448	5,089,552	
d4) Ayudas Sociales	0	0	0	0	0	0	
d5) Pensiones y Jubilaciones	0	0	0	0	0	0	
d6) Transferencias a Fideicomisos, Mandatos y Otros Análogos	0	0	0	0	0	0	
d7) Transferencias a la Seguridad Social	0	0	0	0	0	0	
d8) Donativos	0	0	0	0	0	0	
d9) Transferencias al Exterior	0	0	0	0	0	0	
E. Bienes Muebles, Inmuebles e Intangibles (E=e1+a2+a3+a4+a5+a6+a7+a8+a9)	672,736	267,089	939,825	435,029	435,029	504,796	
e1) Mobiliario y Equipo de Administración	500,000	267,089	767,089	412,293	412,293	354,796	
e2) Mobiliario y Equipo Educativo y Recreativo	0	0	0	0	0	0	
e3) Equipo e Instrumental Médico y de Laboratorio	0	0	0	0	0	0	
e4) Vehículos y Equipo de Transportes	22,736	0	22,736	22,736	22,736	0	
e5) Equipo de Defensa y Seguridad	100,000	0	100,000	0	0	100,000	
e6) Maquinaria, Otros Equipos y Herramientas	0	0	0	0	0	0	
e7) Activos Biológicos	0	0	0	0	0	0	
e8) Bienes Inmuebles	0	0	0	0	0	0	
e9) Activos Intangibles	50,000	0	50,000	0	0	50,000	
F. Inversión Pública (F=f1+f2+f3)	0	0	0	0	0	0	
f1) Otra Pública en Bienes de Dominio Público	0	0	0	0	0	0	
f2) Otra Pública en Bienes Propios	0	0	0	0	0	0	
f3) Proyectos Productivos y Acciones de Fomento	0	0	0	0	0	0	
G. Inversiones Financieras y Otras Provisiones (G=g1+g2+g3+g4+g5+g6+g7)	0	0	0	0	0	0	
g1) Inversiones Para el Fomento de Actividades Productivas	0	0	0	0	0	0	
g2) Compra de Títulos y Valores	0	0	0	0	0	0	
g3) Compra de Títulos y Valores	0	0	0	0	0	0	
g4) Concesión de Préstamos	0	0	0	0	0	0	
g5) Inversiones en Fideicomisos, Mandatos y Otros Análogos	0	0	0	0	0	0	
g6) Otras Inversiones Financieras	0	0	0	0	0	0	
g7) Provisiones para Contingencias y Otras Erogaciones Especiales	0	0	0	0	0	0	
H. Participaciones y Aportaciones (H=h1+h2+h3)	0	0	0	0	0	0	
h1) Participaciones	0	0	0	0	0	0	
h2) Aportaciones	0	0	0	0	0	0	
h3) Comenros	0	0	0	0	0	0	
I. Deuda Pública (I=i1+i2+i3+i4+i5+i6+i7)	7,902,000	0	7,902,000	3,011,831	3,011,831	4,890,169	
i1) Amortización de la Deuda Pública	3,520,000	0	3,520,000	1,220,000	1,220,000	2,300,000	
i2) Intereses de la Deuda Pública	2,450,000	0	2,450,000	1,151,831	1,151,831	1,298,169	
i3) Comisiones de la Deuda Pública	12,000	0	12,000	640,000	640,000	17,000	
i4) Gastos de la Deuda Pública	1,920,000	-845,000	1,075,000	0	0	1,275,000	
i5) Costo por Coberturas	0	0	0	0	0	0	
i6) Ayoos Financieros	0	0	0	0	0	0	
i7) Adelantos de Ejercicios Fiscales Anteriores (ADEFAS)	0	0	0	0	0	0	















MUNICIPIO DE TAMONIN (A)
Estado Analítico del Ejercicio del Presupuesto de Egresos Detallado - LDF
Clasificación por Objeto del Gasto (Capítulo y Concepto)
Del 1 de Enero al 31 de Mayo de 2022 (b)
(PESOS)

Concepto (c)	Egresos						Subejercicio (e)
	Aprobado (d)	Ampliaciones (Reduccionales)	Modificado	Devengado	Pagado		
II. Gasto Etiquetado (II=A+B+C+D+E+F+G+H+I)	75,153,321	14,726,453	90,008,784	9,428,132	8,056,228	81,481,652	
A. Servicios Personales (A=a1+a2+a3+a4+a5+a6+a7)	0	6,000,000	6,000,000	2,174,474	2,174,474	3,825,526	
a1) Remuneraciones al Personal de Carácter Permanente	0	5,100,000	5,100,000	2,107,256	2,107,256	2,992,744	
a2) Remuneraciones al Personal de Carácter Transitorio	0	900,000	900,000	67,218	67,218	0	
a3) Remuneraciones Adicionales y Especiales	0	0	0	0	0	0	
a4) Seguridad Social	0	0	0	0	0	0	
a5) Otras Prestaciones Sociales y Económicas	0	0	0	0	0	0	
a6) Provisiones	0	0	0	0	0	0	
a7) Pago de Estimulos a Servidores Públicos	0	0	0	0	0	0	
B. Materiales y Suministros (B=b1+b2+b3+b4+b5+b6+b7+b8+b9)	0	300,000	300,000	63,755	63,755	236,245	
b1) Materiales de Administración, Emisión de Documentos y Artículos Oficiales	0	300,000	300,000	63,755	63,755	236,245	
b2) Alimentos y Utensilios	0	0	0	0	0	0	
b3) Materias Primas y Materiales de Producción y Comercialización	0	0	0	0	0	0	
b4) Materiales y Artículos de Construcción y de Reparación	0	0	0	0	0	0	
b5) Productos Químicos, Farmacéuticos y de Laboratorio	0	0	0	0	0	0	
b6) Combustibles, Lubricantes y Aditivos	0	0	0	0	0	0	
b7) Vestuario, Blancos, Prendas de Protección y Artículos Deportivos	0	0	0	0	0	0	
b8) Materiales y Suministros Para Seguridad	0	0	0	0	0	0	
b9) Herramientas, Relaciones y Accesorios Menores	0	0	0	0	0	0	
C. Servicios Generales (C=c1+c2+c3+c4+c5+c6+c7+c8+c9)	0	9,456,382	9,456,382	5,230,040	5,230,040	4,228,342	
c1) Servicios Básicos	0	6,600,000	6,600,000	2,752,048	2,752,048	3,847,952	
c2) Servicios de Arrendamiento	0	0	0	0	0	0	
c3) Servicios Profesionales, Científicos, Técnicos y Otros Servicios	0	1,028	1,028	934	934	94	
c4) Servicios Tripartitos, Bancarios y Comerciales	0	219,000	219,000	10,888	10,888	208,102	
c5) Servicios de Instalación, Reparación, Mantenimiento y Conservación	0	200,000	200,000	29,806	29,806	170,194	
c6) Servicios de Comunicación Social y Publicidad	0	0	0	0	0	0	
c7) Servicios de Tránsito y Viajes	0	0	0	0	0	0	
c8) Servicios Oficiales	0	0	0	0	0	0	
c9) Otros Servicios Generales	0	2,436,354	2,436,354	2,436,354	2,436,354	0	
D. Transferencias, Asignaciones, Subsidios y Otras Ayudas (D=d1+d2+d3+d4+d5+d6+d7+d8+d9)	0	0	0	0	0	0	
d1) Transferencias Internas y Asignaciones al Sector Público	0	0	0	0	0	0	
d2) Transferencias al Resto del Sector Público	0	0	0	0	0	0	
d3) Subsidios y Subvenciones	0	0	0	0	0	0	
d4) Ayudas Sociales	0	0	0	0	0	0	
d5) Pensiones y Jubilaciones	0	0	0	0	0	0	
d6) Transferencias a Fideicomisos, Mandatos y Otros Análogos	0	0	0	0	0	0	
d7) Transferencias a la Seguridad Social	0	0	0	0	0	0	
d8) Donativos	0	0	0	0	0	0	
d9) Transferencias al Exterior	0	0	0	0	0	0	
E. Bienes Muebles, Inmuebles e Intangibles (E=e1+e2+e3+e4+e5+e6+e7+e8+e9)	0	100,000	100,000	0	0	100,000	
e1) Mobiliario y Equipo de Administración	0	100,000	100,000	0	0	100,000	
e2) Mobiliario y Equipo Educativo y Recreativo	0	0	0	0	0	0	
e3) Equipo e Instrumental Médico y de Laboratorio	0	0	0	0	0	0	
e4) Vehículos y Equipo de Transporte	0	0	0	0	0	0	
e5) Equipo de Defensa y Seguridad	0	0	0	0	0	0	
e6) Maquinaria, Otros Equipos y Herramientas	0	0	0	0	0	0	
e7) Activos Biológicos	0	0	0	0	0	0	
e8) Bienes inmuebles	0	0	0	0	0	0	
e9) Activos Intangibles	0	0	0	0	0	0	
F. Inversión Pública (F=f1+f2+f3)	75,153,321	-1,109,919	75,053,402	1,959,863	587,959	73,093,539	
f1) Otra Pública en Bienes de Dominio Público	75,153,321	-1,109,919	75,053,402	1,959,863	587,959	73,093,539	
f2) Otra Pública en Bienes Propios	0	0	0	0	0	0	
f3) Promoción Producción y Acciones de Fomento	0	0	0	0	0	0	
G. Inversiones Financieras y Otras Provisiones (G=g1+g2+g3+g4+g5+g6+g7)	0	0	0	0	0	0	
g1) Inversiones Para el Fomento de Actividades Productivas	0	0	0	0	0	0	
g2) Acciones y Participaciones de Capital	0	0	0	0	0	0	
g3) Compra de Tribus y Valores	0	0	0	0	0	0	
g4) Concesión de Prestamos	0	0	0	0	0	0	
g5) Inversiones en Fideicomisos, Mandatos y Otros Análogos	0	0	0	0	0	0	
Fiduciamos de Desastres Naturales (Informativo)	0	0	0	0	0	0	
g6) Otras Inversiones Financieras	0	0	0	0	0	0	
g7) Provisiones para Contingencias y Otras Erogaciones Especiales	0	0	0	0	0	0	
H. Participaciones y Aportaciones (H=h1+h2+h3)	0	0	0	0	0	0	
h1) Participaciones	0	0	0	0	0	0	
h2) Aportaciones	0	0	0	0	0	0	
h3) Convenios	0	0	0	0	0	0	
I. Deuda Pública (I=i1+i2+i3+i4+i5+i6+i7)	0	0	0	0	0	0	
i1) Amortización de la Deuda Pública	0	0	0	0	0	0	
i2) Intereses de la Deuda Pública	0	0	0	0	0	0	
i3) Comisiones de la Deuda Pública	0	0	0	0	0	0	
i4) Gastos de la Deuda Pública	0	0	0	0	0	0	
i5) Costo por Coberturas	0	0	0	0	0	0	
i6) Apoyos Financieros	0	0	0	0	0	0	
i7) Adeudos de Ejercicios Fiscales Anteriores (ADEFAS)	0	0	0	0	0	0	
III. Total de Egresos (III = I + II)	149,713,321	14,731,657	164,444,978	38,548,395	37,089,875	125,896,584	

MUNICIPIO DE TAMUÍN (a)
Estado Analítico del Ejercicio del Presupuesto de Egresos Detallado - LDF
Clasificación Administrativa
Del 1 de Enero al 31 de Mayo de 2022 (b)
(PESOS)

Concepto (c)	Egresos						Subejercicio (e)
	Aprobado (d)	Ampliaciones/ (Reducciones)	Modificado	Devengado	Pagado		
I. Gasto No Etiquetado (I=A+B+C+D+E+F+G+H)	73,550,000	-14,806	73,535,194	29,120,263	29,033,647	44,414,931	
TESORERIA	73,550,000	-14,920	73,535,080	29,120,149	29,033,533	44,414,931	
INFRAESTRUCTURA	0	0	0	0	0	0	
FORTALECIMIENTO	0	0	0	0	0	0	
OTROS FONDOS	0	114	114	114	114	0	
II. Gasto Etiquetado (II=A+B+C+D+E+F+G+H)	76,163,321	14,746,463	90,909,784	9,428,132	8,056,228	81,481,652	
TESORERIA	0	0	0	0	0	0	
INFRAESTRUCTURA	31,186,484	12,148,698	43,335,182	1,973,641	601,737	41,361,541	
FORTALECIMIENTO	24,976,837	2,596,737	27,573,574	7,453,557	7,453,557	20,120,017	
OTROS FONDOS	20,000,000	1,028	20,001,028	934	934	20,000,094	
III. Total de Egresos (III = I + II)	149,713,321	14,731,657	164,444,978	38,548,395	37,089,875	125,896,584	











MUNICIPIO DE TAMUÍN (a)
Estado Analítico del Ejercicio del Presupuesto de Egresos Detallado - LDF
Clasificación Funcional (Finalidad y Función)
Del 1 de Enero al 31 de Mayo de 2022 (b)
(PESOS)

Concepto (c)	Egresos						Subejercicio (e)
	Aprobado (d)	Ampliaciones/Reducciones)	Modificado	Devengado	Pagado		
I. Gasto No Etiquetado (I=A+B+C+D)	73,550,000	-14,806	73,535,194	29,120,263	29,033,647	44,414,931	
A. Gobierno (A=a1+a2+a3+a4+a5+a6+a7+a8)	62,371,388	832,352	63,203,740	25,212,974	25,126,359	37,990,766	
a2) Justicia	959,500	0	959,500	313,901	315,901	0	
a3) Coordinación de la Política de Gobierno						643,599	
a4) Relaciones Exteriores	60,294,520	812,352	61,096,872	24,543,723	24,457,108	36,553,149	
a6) Seguros Financieros y Hacendarios	818,548	10,000	828,548	274,004	274,004	554,544	
a7) Asuntos de Orden Público y de Seguridad Interior	308,820	10,000	318,820	79,346	79,346	239,474	
a8) Otros Servicios Generales							
B. Desarrollo Social (B=b1+b2+b3+b4+b5+b6+b7)	2,130,000	-925,938	1,204,062	486,085	486,086	717,956	
b1) Protección Ambiental	300,000	-213,273	86,727	30,304	30,304	0	
b2) Vivienda y Servicios a la Comunidad	430,000	-50,000	380,000	87,979	87,979	56,423	
b3) Salud	300,000	-246,000	54,000	4,000	4,000	292,021	
b4) Recreación, Cultura y Otras Manifestaciones Sociales	900,000	-427,205	472,795	153,283	153,283	50,000	
b5) Educación	200,000	10,520	210,520	210,520	210,520	319,512	
b6) Protección Social						0	
b7) Otros Asuntos Sociales						0	
C. Desarrollo Económico (C=c1+c2+c3+c4+c5+c6+c7+c8+c9)	1,146,612	78,800	1,225,412	409,371	409,371	816,041	
c1) Asuntos Económicos, Comerciales y Laborales en General						0	
c2) Agropecuaria, Silvicultura, Pesca y Caza						0	
c3) Combustibles y Energía						0	
c4) Minería, Manufacturas y Construcción						0	
c5) Transporte						0	
c6) Comunicaciones						0	
c7) Turismo	796,612	10,000	806,612	291,230	291,230	515,382	
c8) Ciencia, Tecnología e Innovación	350,000	68,800	418,800	118,141	118,141	300,659	
c9) Otras Industrias y Otros Asuntos Económicos						0	
D. Otras No Clasificadas en Funciones Anteriores (D=d1+d2+d3+d4)	7,902,000	0	7,902,000	3,011,831	3,011,831	4,890,169	
d1) Transacciones de la Deuda Pública / Costo Financiero de la Deuda	7,902,000	0	7,902,000	3,011,831	3,011,831	4,890,169	
d2) Transferencias, Participaciones y Aportaciones Entre Diferentes Niveles y Órganos de Gobierno						0	
d3) Saneamiento del Sistema Financiero						0	
d4) Adeudos de Ejercicios Fiscales Anteriores						0	
II. Gasto Etiquetado (I=A+B+C+D)	76,163,321	14,746,463	90,909,784	9,428,132	9,056,228	81,481,652	
A. Gobierno (A=a1+a2+a3+a4+a5+a6+a7+a8)	0	13,433,806	13,433,806	5,045,693	5,045,693	8,388,113	
a1) Legislación						0	
a2) Justicia						0	
a3) Coordinación de la Política de Gobierno						0	
a4) Relaciones Exteriores						0	
a5) Asuntos Financieros y Hacendarios	0	833,806	833,806	119,171	119,171	714,635	
a6) Seguridad Nacional						0	
a7) Asuntos de Orden Público y de Seguridad Interior	0	12,600,000	12,600,000	4,926,522	4,926,522	7,673,478	
a8) Otros Servicios Generales						0	
B. Desarrollo Social (B=b1+b2+b3+b4+b5+b6+b7)	76,163,321	1,312,657	77,475,978	4,382,439	3,010,535	73,093,539	
b1) Protección Ambiental	1,959,863	0	1,959,863	1,959,863	587,959	0	
b2) Vivienda y Servicios a la Comunidad	74,203,458	1,312,657	75,516,115	2,422,576	2,422,576	73,093,539	
b3) Salud						0	
b4) Recreación, Cultura y Otras Manifestaciones Sociales						0	
b5) Educación						0	
b6) Protección Social						0	
b7) Otros Asuntos Sociales						0	
C. Desarrollo Económico (C=c1+c2+c3+c4+c5+c6+c7+c8+c9)	0	0	0	0	0	0	
c1) Asuntos Económicos, Comerciales y Laborales en General						0	
c2) Agropecuaria, Silvicultura, Pesca y Caza						0	
c3) Combustibles y Energía						0	
c4) Minería, Manufacturas y Construcción						0	
c5) Transporte						0	
c6) Comunicaciones						0	
c7) Turismo						0	
c8) Ciencia, Tecnología e Innovación						0	
c9) Otras Industrias y Otros Asuntos Económicos						0	

MUNICIPIO DE TAMUÍN (a)
Estado Analítico del Ejercicio del Presupuesto de Egresos Detallado - LDF
Clasificación Funcional (Finalidad y Función)
Del 1 de Enero al 31 de Mayo de 2022 (b)
(PESOS)

Concepto (c)	Egresos					Subejercicio (e)
	Aprobado (d)	Ampliaciones/Reducciones	Modificado	Devengado	Pagado	
D. Otras No Clasificadas en Funciones Anteriores (D=d1+d2+d3+d4) d1) Transacciones de la Deuda Pública / Costo Financiero de la Deuda d2) Transferencias, Participaciones y Aportaciones de la Deuda Niveles y Ordenes de Gobierno d3) Saneamiento del Sistema Financiero d4) Adeudos de Ejercicios Fiscales Anteriores	0	0	0 0 0 0	0	0	0 0 0 0
III. Total de Egresos (III = I + II)	149,713,321	14,731,657	164,444,978	38,548,395	37,089,875	125,896,584